


# GEMEINDE LAUERZ



## RECHNUNG 2018



### GEMEINDEVERSAMMLUNG

Mittwoch, 24. April 2019, **20.00 Uhr** Mehrzweckhalle Husmatt  
Im Vorfeld findet die Kirchgemeindeversammlung statt

Beinhaltet auch die Botschaft der Kirchgemeindeversammlung vom 24. April 2019





# INHALTSVERZEICHNIS

<i>Einladung zur Gemeindeversammlung / Traktandenliste</i> .....	1
<i>Traktandum 1 – Nachkredite der Jahresrechnung 2018</i> .....	2
<i>Bericht Frau Säckelmeister und Antrag Gemeinderat</i> .....	2-4
<i>Bericht und Antrag der Rechnungsprüfungskommission</i> .....	5
<i>Traktandum 2 – Jahresrechnung 2018</i> .....	6
<i>Bericht und Erläuterungen Frau Säckelmeister</i> .....	6-8
<i>Antrag Gemeinderat</i> .....	9
<i>Bericht und Antrag der Rechnungsprüfungskommission</i> .....	9
<i>Finanzierungsnachweis und Kennzahlen 2018</i> .....	10
<i>Laufende Rechnung 2018</i>	
▪ <i>Aufgabengliederung (Zusammenzug)</i> .....	11
▪ <i>Artengliederung (Detail)</i> .....	12-13
▪ <i>Aufgabengliederung (Detail)</i> .....	14-22
<i>Investitionsrechnung 2018</i>	
▪ <i>Aufgabengliederung (Zusammenzug)</i> .....	23
▪ <i>Artengliederung (Detail)</i> .....	23
▪ <i>Aufgabengliederung (Detail)</i> .....	23
<i>Bestandesrechnung 2018</i>	
▪ <i>Aktiven</i> .....	24
▪ <i>Passiven</i> .....	25
▪ <i>Einzelkonti</i> .....	26-27
▪ <i>Übersicht und Details</i> .....	28
<i>Traktandum 3 – Nachkredite zur Jahresrechnung 2019</i> .....	29
<i>Bericht Frau Säckelmeister und Antrag Gemeinderat</i> .....	29
<i>Bericht und Antrag der Rechnungsprüfungskommission</i> .....	30

# **GEMEINDEVERSAMMLUNG**

**MITTWOCH, 24. APRIL 2019, 20.00 UHR IN DER MEHRZWECKHALLE HUSMATT LAUERZ**

Begrüssung und Eröffnung durch den Gemeindepräsidenten

## **TRAKTANDEN**

- 1. Nachkredite der Jahresrechnung 2018**
- 2. Jahresrechnung 2018**
- 3. Nachkredite der Jahresrechnung 2019**

Die Traktanden werden an der Gemeindeversammlung definitiv verabschiedet.

Die Unterlagen dazu können auf der Gemeindekanzlei eingesehen werden.

---

## **Verschiedenes**

Im Anschluss an die Behandlung obiger Traktanden informiert Gemeindepräsident Roman Gisler über aktuelle Geschäfte des Gemeinderates.

Im Anschluss an die Gemeindeversammlung offeriert die politische Gemeinde Lauerz in der MZH Husmatt einen Apéro. Die Bevölkerung ist recht herzlich dazu eingeladen.

Lauerz, 20. März 2019

**Im Namen des Gemeinderates:**

Roman Gisler-Ryter, Gemeindepräsident  
Stefan Brauchli, Gemeindeschreiber

# TRAKTANDUM 1 - Nachkredite 2018

## Ausgangslage

Im Gesetz über den Finanzhaushalt der Bezirke und Gemeinden (FHG) ist der Nachkredit wie folgt umschrieben:

“Fehlt für eine Ausgabe ein Voranschlagskredit oder reicht ein Voranschlagskredit dafür nicht aus, ist von der Gemeindeversammlung ein Nachkredit einzuholen. Es gilt das gleiche Verfahren wie für den Voranschlagskredit (Abstimmung an der Gemeindeversammlung). Erträgt eine Ausgabe keinen Aufschub ohne nachteilige Folgen, darf der Gemeinderat den Nachkredit vorzeitig in Anspruch nehmen. Der Nachkredit ist dennoch der Gemeindeversammlung zu unterbreiten mit dem Vermerk <vorzeitig in Anspruch genommen>.“

Gemäss Weisung des Finanzdepartements sind für Mehrausgaben von CHF 1'000.00 und mehr entsprechende Nachkredite einzuholen. Bei bereits voraussehbaren Mehrausgaben sind Nachkredite vorgängig einzuholen. Die Überschreitung bei den nachfolgend aufgeführten Konten konnte jedoch praktisch nicht vorhergesehen werden.

## Empfehlung

Dem Gemeinderat werden zulasten der Rechnung 2018 die nachfolgend detailliert aufgeführten Nachkredite eingeräumt.

## Antrag des Gemeinderates

Der vorliegende Nachkredit für die Verwaltungsrechnung 2018 im Betrage von **CHF 51'108.70** sei zu genehmigen.

Lauerz, im März 2019

Im Namen des Gemeinderates:

Roman Gisler-Ryter, Gemeindepräsident  
Stefan Brauchli, Gemeindegeschreiber

## Nachkredite 2018

Konto	Bezeichnung	Rechnung 2018	Budget 2018	Nachkredit 2018
<b>0</b>	<b>Allgemeine Verwaltung</b>			
<b>012</b>	<b>Exekutive (Gemeindebehörde)</b>			
012.300.00	Entschädigung GR Mehr allgemeine Stunden als budgetiert, dafür in div. Kommissionen weniger Stunden	42'433.05	40'000.00	<b>2'433.05</b>
012.317.00	Spesenentschädigung Neue Pauschale für Benützung pers. Elektrogeräte war nicht budgetiert	1'449.75	400.00	<b>1'049.75</b>
<b>020</b>	<b>Gemeindeverwaltung</b>			
020.315.00	Unterh. Mobilien, Maschinen, Geräte, EDV Kosten Dokumentenmanagement leicht höher ausgefallen als budgetiert	106'265.30	104'500.00	<b>1'765.30</b>
<b>060</b>	<b>Verwaltungsliegenschaft Gemeindeganzlei</b>			
060.312.00	Wasser, Energie, Heizmaterial Höhere Stromkosten, als budgetiert	5'234.85	4'000.00	<b>1'234.85</b>
<b>2</b>	<b>Bildung</b>			
<b>214</b>	<b>Musikschule</b>			
214.362.00	Musikschule Steinen-Lauerz Höherer prozentualer Kostenanteil	61'398.00	55'000.00	<b>6'398.00</b>

## Nachkredite 2018 (Fortsetzung)

Konto	Bezeichnung	Rechnung 2018	Budget 2018	Nachkredit 2018
<b>5</b>	<b>Soziale Wohlfahrt</b>			
<b>581</b>	<b>Dienstleistungen, Honorare</b>			
581.318.20*	Dienstleistungen, Honorare Mehr Stunden als budgetiert	37'567.60	35'000.00	<b>2'567.60</b>
<b>6</b>	<b>Verkehr</b>			
<b>620</b>	<b>Gemeindestrassen</b>			
620.318.00*	Dienstleistungen und Honorare Mehraufwand (Honorar) - Landerwerb für die Sanierung Bergstrasse	33'133.80	24'865.70	<b>8'268.10</b>
620.390.00	Interne Verrechnung (Personal) Mehraufwand zur Instandstellung Strassenentwässerung	12'420.00	11'000.00	<b>1'420.00</b>
<b>7</b>	<b>Umwelt und Raumordnung</b>			
<b>790</b>	<b>Raumordnung</b>			
790.300.00	Entschädigung Raumplanungskommission Mehr Stunden für Teilrevision Nutzungsplanung	6'289.90	3'000.00	<b>3'289.90</b>
<b>8</b>	<b>Volkswirtschaft</b>			
<b>863</b>	<b>Energieversorgung</b>			
863.331.00	Ordentliche Abschreibungen Wertberichtigung der Aktien ebs Erdgas + Biogas AG	7'900.00	0.00	<b>7'900.00</b>
<b>9</b>	<b>Finanzen und Steuern</b>			
<b>900</b>	<b>Gemeindesteuern</b>			
900.330.00	Abschreibungen und Erlasse Es mussten mehr Steuerforderungen abgeschrieben werden	13'679.25	10'000.00	<b>3'679.25</b>
<b>944</b>	<b>Liegenschaft Seematt</b>			
944.312.00	Wasser, Energie, Heizmaterial Höhere Stromkosten Asylunterkunft	13'667.65	9'500.00	<b>4'167.65</b>
944.314.00	Unterhalt und Reparaturen Gebäude Das neue Floss war teurer	23'484.35	18'900.00	<b>4'584.35</b>
944.318.10	Verwaltungskosten Bewilligung Altlastensanierung	2'450.90	100.00	<b>2'350.90</b>
	<b>Total</b>			<b>51'108.70</b>

Die Nachkredite wurden vorzeitig in Anspruch genommen.

\*Bereits Nachkredite an der Gemeindeversammlung vom 12. Dezember 2018 eingeholt, mit dem Hinweis, dass Weitere erwartet werden.

## Informative Nachkredite 2018

Konto	Bezeichnung	Rechnung 2018	Budget 2018	Nachkredit 2018
<b>1</b>	<b>Sicherheit</b>			
<b>140</b>	<b>Feuerwehr ( Spezialfinanzierung)</b>			
140.315.00	Unterhalt Mobilien, Maschinen, Geräte, FZ Infolge Blitzschaden mehr Aufwand als budgetiert, Versicherungsleistung unter 140.436.00	17'818.85	12'500.00	<b>5'318.85</b>
<b>160</b>	<b>Zivilschutz</b>			
160.300.00	Entschädigung Zivilschutzkomm. / GFS Aufgrund der Trockenheit des letzten Sommers mehr Einsätze	2'071.05	500.00	<b>1'571.05</b>
<b>2</b>	<b>Bildung</b>			
<b>210</b>	<b>Primarschule</b>			
210.315.00	Unterhalt Mobilien, Maschinen, Geräte Infolge Blitzschaden mehr Aufwand als budgetiert, Versicherungsleistung unter 210.436.00	7'832.35	6'600.00	<b>1'232.35</b>

## Informative Nachkredite 2018 (Fortsetzung)

Konto	Bezeichnung	Rechnung 2018	Budget 2018	Nachkredit 2018
210.352.10	Psychomotorik Arth-Goldau Höher ausgefallen, als mitgeteilt	20'551.15	16'000.00	4'551.15
<b>240</b>	<b>Schuliegenschaften und Anlagen</b>			
240.315.00	Unterhalt, Mobilien, Maschinen, Geräte Infolge Blitzschaden mehr Aufwand als budgetiert, Versicherungsleistung unter 240.436.00	14'292.75	6'900.00	7'392.75
<b>4</b>	<b>Gesundheit</b>			
<b>440</b>	<b>Ambulante Krankenpflege</b>			
440.365.00	Beträge an private Institutionen Kosten Entlastungsdienst Rotes Kreuz	64'481.25	59'000.00	5'481.25
<b>5</b>	<b>Soziale Wohlfahrt</b>			
<b>500</b>	<b>Sozialversicherungen</b>			
500.361.00	Ergänzungsleistungen (Kantonsbeiträge) Vorgabe Kanton	196'531.70	188'200.00	8'331.70
500.362.00	Pflegefinanzierung KVG (Kantonsbeiträge) Vorgabe Kanton	90'586.35	74'900.00	15'686.35
<b>520</b>	<b>Krankenversicherung</b>			
520.361.00	Prämienverbilligung KVG Vorgabe Kanton	73'840.45	57'200.00	16'640.45
<b>581</b>	<b>Asylwesen</b>			
581.366.10	Situationsbedingte Leistungen Zuzug von Übersetzung Caritas, Kosten viel höher als budgetiert, Rückerstattungen in 581.451.00 dafür höher	20'731.15	7'800.00	12'931.15
581.366.30	<b>Gesundheitskosten</b> Mehr Kosten für Arztbesuche, Rückerstattungen in 581.451.00 dafür höher	32'583.70	22'500.00	10'083.70
<b>6</b>	<b>Verkehr</b>			
<b>621</b>	<b>Parkplätze</b>			
621.314.00	Unterhalt Parkplätze Infolge Blitzschaden mehr Aufwand als budgetiert, Versicherungsleistung, unter 621.436.00	5'587.90	3'500.00	2'087.90
	<b>Total</b>			<b>91'308.65</b>

Es handelt sich um gebundene, nicht beeinflussbare Kosten.

## **Bericht der Rechnungsprüfungskommission an die Stimmberechtigten der Gemeinde Lauerz zur Abrechnung der Nachkredite zu Lasten der Laufenden Rechnung 2018**

Als Rechnungsprüfungskommission haben wir die vorstehende Abrechnung geprüft.

Für die Abrechnung der Nachkredite ist der Gemeinderat verantwortlich, während unsere Aufgabe darin besteht, diese zu prüfen.

Unsere Prüfung erfolgte nach dem gesetzlichen Auftrag sowie dem Handbuch über das Rechnungswesen für die Bezirke und Gemeinden des Kantons Schwyz. Die Prüfung wurde so geplant und durchgeführt, dass wesentliche Fehlaussagen in der Abrechnung mit angemessener Sicherheit erkannt werden. Wir prüften die Posten und Angaben der Abrechnung mittels Analysen und Erhebungen auf der Basis von Stichproben. Ferner beurteilten wir die Anwendung der massgebenden Rechnungslegungsgrundsätze. Wir sind der Auffassung, dass unsere Prüfung eine ausreichende Grundlage für unser Urteil bildet.

Gemäss unserer Prüfung entspricht die Abrechnung der Nachkredite von CHF 51'108.70 den gesetzlichen Bestimmungen.

Wir beantragen, die vorliegende Abrechnung zu genehmigen.

Lauerz, 14. März 2019

Marc Nideröst, Präsident  
Dino Rickenbach  
Marisa Odermatt



## TRAKTANDUM 2 - Bericht zur Jahresrechnung 2018

### Geschätzte Mitbürgerinnen und Mitbürger

Das Resultat der Laufenden Rechnung 2018 ist gegenüber unseren Annahmen im Vorjahr 2018 massiv besser ausgefallen. Die Rechnung 2018 schliesst mit einem Einnahmenüberschuss von CHF 407'894.30 um CHF 953'094 besser ab, als dem an der Gemeindeversammlung vom 13. Dezember 2017 verabschiedeten Voranschlag 2018 mit einem budgetierten Verlust von CHF 545'200. Die massgebenden Abweichungen finden Sie in der folgenden Auflistung.

### Massgebende Abweichungen zum Budget 2018 (>10'000)

Weniger Aufwand als budgetiert		RE 2018	BU 2018	Differenz	Mehr Ertrag als budgetiert		RE 2018	BU 2018	Differenz
012.318.50	Gutachten, Expertisen, Rechtskosten	500	11'000	+10'500	150.461.00	Beiträge Kanton	155'603	0	+155'603
020.301.00	Besoldung Gemeindeverwaltung	344'305	372'600	+28'295	200.436.00	Diverse Rückerstattungen	17'058	300	+16'758
060.318.10	Verwaltungskosten	34'811	50'100	+15'289	581.451.00	Rückerstattung Kanton	138'397	123'500	+14'897
200.302.00	Besoldung Lehrkräfte	143'796	163'200	+19'404	900.400.00	Ordentl. Steuern nat. Personen, lauf. Jahr	1'077'777	1'002'000	+75'777
220.361.00	Beitrag an Sonderschule	74'375	94'000	+19'625	900.400.10	Ordentl. Steuern nat. Personen, Vorjahre	75'799	60'000	+15'799
520.366.10	Verlustscheine KVG	8'079	18'600	+10'521					+278'834
580.366.20	Ausländer	34'762	50'000	+15'238					
581.366.20	Unterbringung	42'887	54'000	+11'113					
620.314.10	Schneeräumung, Winterdienst	19'473	30'000	+10'527	029.431.00	Baubewilligungsgebühren	10'522	32'000	-21'478
620.314.20	Öffentliche Beleuchtung	50'852	66'000	+15'147	580.436.20	Rückerstattung von Renten, EL	27	43'500	-43'473
620.314.30	Unterhalt Gemeindestr.	2'023	285'500	+283'477	710.429.00	Aktivzinsen Spezialfinanzierung	0	21'500	-21'500
620.314.50	Dorfplatzgestaltung	54	60'000	+59'946	900.401.10	Ordentl. Steuern jur. Personen, Vorjahre	-2'800	15'000	-17'800
650.361.00	Beiträge an Kanton	66'662	82'200	+15'538					-104'252
710.314.00	Unterhalt Abwassetz	47'382	76'000	+28'618					
710.318.00	Allgemeiner Aufwand	18'559	35'600	+17'041					
750.314.00	Baulicher Unterhalt	232	70'000	+69'768	500.362.00	Pflegefinanzierung KVG (Kantonsbeiträge)	90'586	74'900	-15'686
750.318.10	Beratungsaufwand, Gutachten	0	15'000	+15'000	520.361.00	Prämienverbilligung KVG	73'840	57'200	-16'640
940.323.00	Passivzinsen Spezialfinanzierung	0	22'400	+22'400	570.364.00	Beitrag an Alters- und Pflegezentrum Au AG	58'400		-58'400
940.330.00	Abschreibungen Finanzvermögen	120	10'500	+10'380	581.366.10	Situationsbedingte Leistungen	20'731	7'800	-12'931
				+677'828	581.366.30	Gesundheitskosten	32'583	22'500	-10'084
					620.318.00	Dienstleistungen, Honorare	33'133	20'000	-13'134
									-126'875
									<b>Total</b>
									<b>+725'535</b>

## Ausführungen zu den einzelnen Bereichen

Die Details zu den Mehrausgaben 2018 finden sie in den Nachkrediten auf Seite 2 - 4.

### 0 Allgemeine Verwaltung

Die budgetierten Aufwände für die Legislative und Exekutive fielen gesamthaft niedriger aus.

Die Aufwände für die Gemeindeverwaltung, die Gemeindearbeiten und die Arbeitssicherheit schlossen unter dem Budget ab.

Die Kosten der Bauverwaltung schlossen ebenfalls unter dem Budget ab. Die budgetierten Baubewilligungsgebühren blieben stark unter den Erwartungen.

Bei der Verwaltungsliegenschaft sind die Kosten für Energie, Wasser, Heizmaterial höher ausgefallen. Im Unterhalt wurde nur ein Teil der Fenster erneuert, dadurch blieben die Kosten unter dem Budget.

### 1 Öffentliche Sicherheit

Die Spezialfinanzierung Feuerwehr schloss besser ab. Einer der Gründe ist, dass weniger Kurse besucht wurden als vorgesehen.

Gesamthaft wurden mehr Gebühren und Feuerwehripflicht-Ersatzabgaben eingenommen.

Die Kosten des Blitzschadens wurden durch die Versicherung gedeckt.

Die Gutschrift des Kantons für die Beteiligung an der Schiessplatzsanierung ging anstatt im 2017 erst im 2018 im Betrag von CHF 155'603 (Militär) ein.

Im Zivilschutz führte die anhaltende Trockenheit im Sommer zu mehr Einsätzen, was zu Mehrkosten und einer Entnahme aus Ersatzbeiträgen führte.

### 2 Bildung

Im Ressort Bildung wurde ab August 2018 nur noch eineinhalb Kindergarten geführt, dadurch wurden Lohnkosten und die damit verbundenen Aufwände für Sozialversicherungen eingespart. Zudem wurden von der Pensionskasse Schwyz für 2016 und 2017 die Pensionskassenbeiträge für einen IV-Fall zurückerstattet, deshalb sind die Rückerstattungen höher ausgefallen.

Die Primarschule schloss ebenfalls etwas besser ab als budgetiert. Das Schulgeld DaZ in Konto 210.352.00 wurde nicht ausgeschöpft. Der Anteil an die Psychomotorik Arth-Goldau ist höher ausgefallen als angenommen. Bei den diversen Rückerstattungen handelt es sich um den Anteil Versicherungsleistung infolge Blitzschaden.

Die Schulverwaltung liegt im Bereich des übrigen Personalaufwandes und der Verwaltungskosten unter dem Budget. Dies, weil der Kanton gewisse Kurse nicht durchgeführt hat, oder die Kosten mit der Gemeinde

Steinerberg geteilt werden konnten. Die Kosten des Beraters zur Einführung des LP21 wurden grösstenteils vom Kanton übernommen.

Bei der Schulliegenschaft fielen die Kosten wie erwartet aus. Trotz Mehraufwendungen des Blitzschadens wurde das Budget nicht überzogen. In den Rückerstattungen sind die Versicherungsleistungen des Blitzschadens enthalten und dadurch höher ausgefallen.

### 3 Kultur und Freizeit

Das Budget für Projekte, Beiträge an Vereine wurde nicht voll ausgeschöpft.

### 4 Gesundheit

Die Kosten für die Beiträge an private Institutionen haben zugenommen, diese konnten aber durch entsprechende Rückerstattungen kompensiert werden.

### 5 Soziale Wohlfahrt

Das Ressort Soziale Wohlfahrt schliesst höher ab als budgetiert. Dies vor allem infolge des Anstiegs für die Ausgaben der Prämienverbilligungen KVG und der Kostenbeteiligung an das Alters- und Pflegezentrum Au AG.

Bei der Wirtschaftlichen Sozialhilfe zeigt sich eine wesentliche Verbesserung. Dies ist auf die geringe Anzahl Fälle zurückzuführen. Die Kostenentwicklung bleibt weiterhin schwierig abzuschätzen.

Im Asylwesen sind die Kosten dank der höheren Rückerstattungen gesamthaft tiefer ausgefallen.

### 6 Verkehr

Die Sanierung der Spätzeren wurde aufgrund des inzwischen an die Urne verwiesenen Sachgeschäftes nicht ausgeführt.

Die Sanierung des Dorfplatzes konnte nicht mehr im 2018 umgesetzt werden.

Aufgrund des milden Winters sind die Kosten für den Winterdienst tiefer ausgefallen.

Die Rechnung des Kantons für unseren Beitrag an den Regionalverkehr fiel dieses Jahr um CHF 15'538 tiefer aus als vorab mitgeteilt.

### 7 Umwelt und Raumordnung

Bei der Spezialfinanzierung Abwasserbeseitigung wurden beim Unterhalt Abwassernetz nicht alle geplanten Arbeiten ausgeführt, da diese noch nicht nötig waren. Dies führte zu Einsparungen von rund CHF 30'000. Ebenfalls geringer fiel der Betriebskostenanteil ARA aus.

Zudem werden seit Ende 2018 die Spezialfinanzierungen nicht mehr verzinst. Auf den Zuschuss aus Gemeindemitteln wird im 2018 in Rücksprache mit

dem Kanton verzichtet, da das „Kasseli“ ein gutes Polster aufweist.

Die Kosten für die Separatsammlungen der Spezialfinanzierung Abfallbeseitigung fielen tiefer aus als angenommen. Die Erträge der Grundgebühr Kehricht blieben unter den Erwartungen. Dank der Gebührenumstellung/-erhöhung konnte wieder etwas in die Spezialfinanzierung Abfall übertragen werden.

Bei den Gewässerverbauungen konnte die Bachumleitung Windegg in Konto 750.314.00 aufgrund juristischer Klärungen des Kantons beim Bund erneut nicht ausgeführt werden. Wir rechnen damit, dass mit der Umsetzung im 2019 begonnen werden kann.

Im Übrigen Umweltschutz wurden leider keine Beiträge zur Förderung von erneuerbaren Energien beantragt.

Die Raumplanungskommission hat die Teilrevision der Nutzungsplanung aufgearbeitet.

### 8 Volkswirtschaft

Alle Aufwände für Landwirtschaft, Tourismus, kommunale Werbung und Energieversorgung fielen im Budgetrahmen aus.

Die Aktien der ebs Erdgas + Biogas AG wurden wertberichtigt.

### 9 Finanzen und Steuern

Das Ressort Finanzen und Steuern schloss insgesamt mit einem Nettoergebnis von CHF 3'494'881.10 um CHF 195'000 besser ab als erwartet und rund CHF 457'000 besser als im Vorjahr. Dies, da die Steuereinnahmen und die Lotterie-, Liquidationsgewinne, Kapitalabfindungen höher waren als erwartet. Zudem ist das Zinsniveau für Fremdkapital nach wie vor sehr tief.

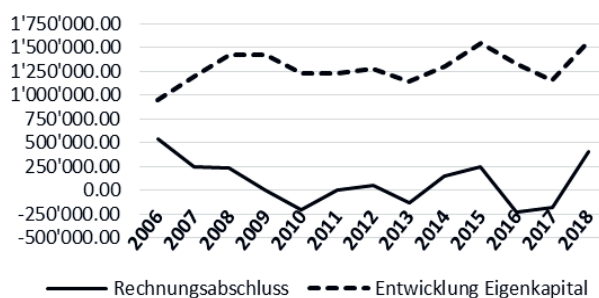
Lauerz, im März 2019

Die Abschreibungen sind nach den Vorgaben des Finanzhaushaltsgesetzes erfolgt, nämlich 8% bei Bauten und Anlagen samt Liegenschaften, 20% bei Mobilien und Maschinen und 25% bei den Investitionsbeiträgen. Die Abschreibungen werden immer vom Buchwert per 31.12. berechnet.

Die Investitionsrechnung zeigt ein Nettoergebnis von CHF 6'766.95. Für die Erstellung von Schutzräumen mussten CHF 1'232.50 ausbezahlt werden. Die Anschlussgebühren Kanalisation belaufen sich auf CHF 7'999.45.

Das Eigenkapital beträgt Ende 2018 CHF 1'558'147.10.

### Entwicklung Eigenkapital



Die Bestandesrechnung weist per 31.12.2018 Aktiven und Passiven von CHF 4'798'046.62 aus. Die Darlehen belaufen sich auf CHF 1'600'000.

Gabriela Luternauer, Frau Säckelmeister  
Karin Furter, Gemeindegassierin

## Antrag des Gemeinderates

Es sei

- a) die Laufende Rechnung mit einem Ertragsüberschuss von CHF 407'894.30 zu genehmigen. Das Eigenkapital der Gemeinde Lauerz beträgt per Ende 2018 CHF 1'558'147.10.
- b) die Investitionsrechnung mit Nettoinvestitionen von CHF 6'766.95 zu genehmigen.

Lauerz, im März 2019

Im Namen des Gemeinderates:

Roman Gisler-Ryter, Gemeindepräsident  
Stefan Brauchli, Gemeindeschreiber

---

## Bericht der Rechnungsprüfungskommission an die Stimmberechtigten der Gemeinde Lauerz

Als Rechnungsprüfungskommission haben wir die Buchführung und die Rechnung (Bilanz, Laufende Rechnung und Investitionsrechnung, gemäss § 41 FHG-BG) der Gemeinde Lauerz für das Jahr 2018 geprüft. Die Prüfungsarbeiten wurden am 14. März 2019 beendet.

Für die Rechnung ist der Gemeinderat verantwortlich, während unsere Aufgabe darin besteht, diese zu prüfen.

Unsere Prüfung erfolgte nach dem gesetzlichen Auftrag sowie dem Handbuch über das Rechnungswesen für die Bezirke und Gemeinden des Kantons Schwyz. Die Prüfung wurde so geplant und durchgeführt, dass wesentliche Fehlaussagen in der Rechnung mit angemessener Sicherheit erkannt werden. Wir prüften die Posten und Angaben der Rechnung mittels Analysen und Erhebungen auf der Basis von Stichproben. Ferner beurteilten wir die Anwendung der massgebenden Rechnungslegungsgrundsätze, die wesentlichen Bewertungsentscheide sowie die Darstellung der Rechnung als Ganzes. Wir sind der Auffassung, dass unsere Prüfung eine ausreichende Grundlage für unser Urteil bildet.

Gemäss unserer Prüfung entsprechen die Buchführung und die Rechnung den gesetzlichen Bestimmungen.

Wir beantragen, die vorliegende Rechnung zu genehmigen.

Lauerz, 14. März 2019

Marc Nideröst, Präsident  
Dino Rickenbach  
Marisa Odermatt

## Finanzierungsnachweis und Kennzahlen

VERWALTUNGSRECHNUNG	Rechnung 2018		Voranschlag 2018		Rechnung 2017	
	Soll	Haben	Soll	Haben	Soll	Haben
<b>Laufende Rechnung</b>						
Total Aufwand	4'402'237		5'163'100		4'703'443	
Total Ertrag		4'810'132		4'617'900		4'530'910
<b>Aufwandüberschuss</b>				<b>545'200</b>		<b>172'533</b>
<b>Ertragsüberschuss</b>	<b>407'894</b>					
<b>Investitionsrechnung</b>						
Total Ausgaben	1'233		0		51'700	
Total Einnahmen		7'999		10'000		-940
<b>Zunahme der Nettoinvestitionen</b>						<b>52'640</b>
<b>Abnahme der Nettoinvestitionen</b>	<b>6'767</b>		<b>10'000</b>			
<b>Finanzierung</b>						
Nettoinvestitionen		6'767		10'000	52'640	
Abschreibungen Verwaltungsvermögen		134'550		126'700		183'670
Aufwandüberschuss Laufende Rechnung			545'200		172'533	
Ertragsüberschuss Laufende Rechnung		407'894				
<b>Finanzierungsfehlbetrag</b>				<b>408'500</b>		<b>41'503</b>
<b>Finanzierungsüberschuss</b>	<b>549'211</b>					
<b>Kapitalveränderung</b>						
Finanzierungsfehlbetrag			408'500		41'503	
Finanzierungsüberschuss		549'211				
Passivierungen	142'549		136'700		182'730	
Aktivierungen		1'233		0		51'700
<b>Abnahme Eigenkapital</b>				<b>545'200</b>		<b>172'533</b>
<b>Zunahme Eigenkapital</b>	<b>407'894</b>					

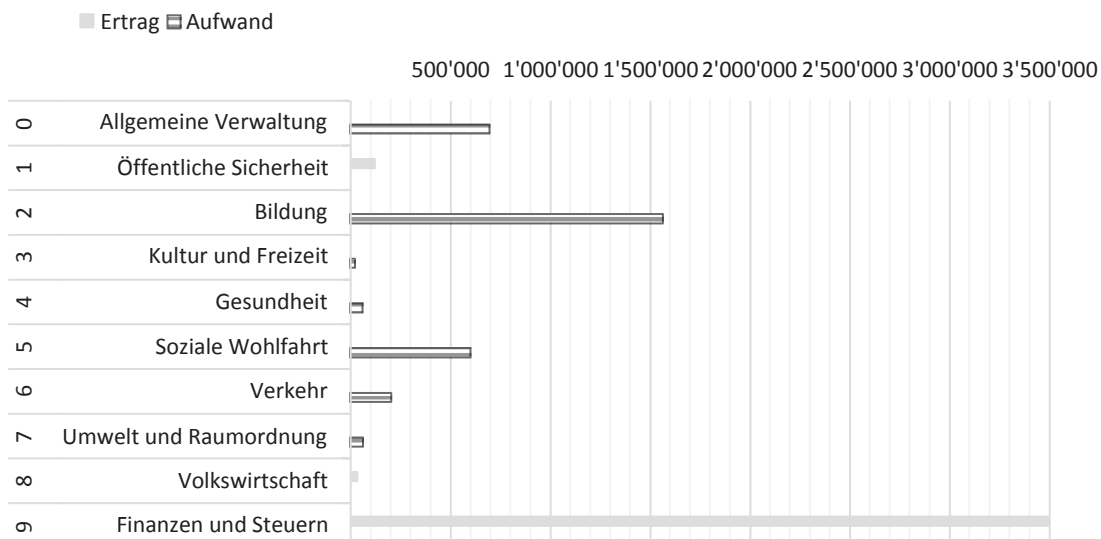
### Nettoschuld und Steuerkraft

Jahr	Einwohner per 31.12	Nettoschuld pro Einwohner	Steuersatz Gemeinde	Relative Steuerkraft pro Einwohner
2018	1088	32	140	839
2017	1071	539	140	786
2016	1061	555	140	816
2015	1089	472	140	877
2014	1075	865	140	759
2013	1055	1'097	140	745
2012	1058	1'199	140	730
2011	1047	1'462	140	643
2010	1058	1'668	145	643
2009	1068	1'694	160	662
2008	1036	2'142	160	663

LAUFENDE RECHNUNG

Nr.	Zusammenzug nach Aufgaben Gemeinde Lauerz	Rechnung 2018		Voranschlag 2018		Rechnung 2017	
		Aufwand	Ertrag	Aufwand	Ertrag	Aufwand	Ertrag
	<b>Laufende Rechnung Nettoergebnis</b>	<b>4'402'237.49</b> 407'894.30	<b>4'810'131.79</b>	<b>5'163'100</b>	<b>4'617'900</b> 545'200	<b>4'703'443.34</b>	<b>4'530'910.07</b> 172'533.27
<b>0</b>	<b>Allgemeine Verwaltung</b> Nettoergebnis	<b>860'743.34</b>	<b>160'656.64</b> 700'086.70	<b>964'700</b>	<b>168'800</b> 795'900	<b>813'179.59</b>	<b>214'892.25</b> 598'287.34
<b>1</b>	<b>Öffentliche Sicherheit</b> Nettoergebnis	<b>174'288.35</b> 121'382.45	<b>295'670.80</b>	<b>185'100</b>	<b>147'000</b> 38'100	<b>246'912.12</b>	<b>193'336.82</b> 53'575.30
<b>2</b>	<b>Bildung</b> Nettoergebnis	<b>1'834'422.05</b>	<b>264'527.85</b> 1'569'894.20	<b>1'922'200</b>	<b>223'700</b> 1'698'500	<b>1'989'337.25</b>	<b>286'221.65</b> 1'703'115.60
<b>3</b>	<b>Kultur und Freizeit</b> Nettoergebnis	<b>27'870.25</b>	<b>1'547.00</b> 26'323.25	<b>34'000</b>	<b>2'100</b> 31'900	<b>15'346.35</b>	<b>1'547.00</b> 13'799.35
<b>4</b>	<b>Gesundheit</b> Nettoergebnis	<b>72'085.40</b>	<b>6'827.60</b> 65'257.80	<b>67'400</b>	<b>67'400</b>	<b>62'690.10</b>	<b>62'690.10</b>
<b>5</b>	<b>Soziale Wohlfahrt</b> Nettoergebnis	<b>756'009.00</b>	<b>150'885.40</b> 605'123.60	<b>670'900</b>	<b>171'000</b> 499'900	<b>654'772.80</b>	<b>156'503.65</b> 498'269.15
<b>6</b>	<b>Verkehr</b> Nettoergebnis	<b>226'234.75</b>	<b>18'057.60</b> 208'177.15	<b>601'400</b>	<b>14'900</b> 586'500	<b>278'163.80</b>	<b>15'958.35</b> 262'205.45
<b>7</b>	<b>Umwelt und Raumordnung</b> Nettoergebnis	<b>314'639.70</b>	<b>248'022.35</b> 66'617.35	<b>485'500</b>	<b>315'700</b> 169'800	<b>295'278.50</b>	<b>236'234.05</b> 59'044.45
<b>8</b>	<b>Volkswirtschaft</b> Nettoergebnis	<b>14'756.45</b> 33'110.80	<b>47'867.25</b>	<b>6'700</b> 43'300	<b>50'000</b>	<b>7'230.80</b> 40'936.45	<b>48'167.25</b>
<b>9</b>	<b>Finanzen und Steuern</b> Nettoergebnis	<b>121'188.20</b> 3'494'881.10	<b>3'616'069.30</b>	<b>225'200</b> 3'299'500	<b>3'524'700</b>	<b>340'532.03</b> 3'037'517.02	<b>3'378'049.05</b>

Nettoergebnis nach Aufgaben

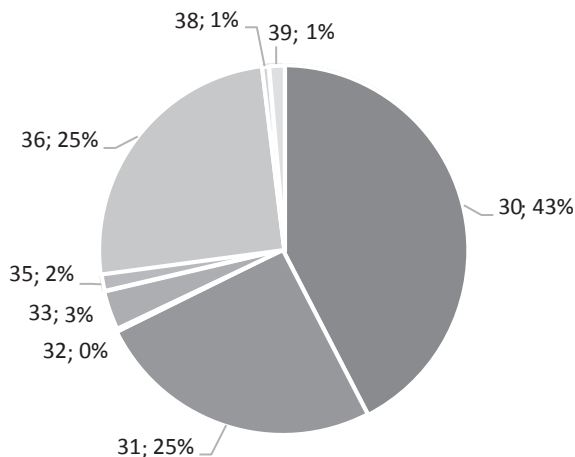


LAUFENDE RECHNUNG

Nr.	Artengliederung Gemeinde Lauerz	Rechnung 2018		Voranschlag 2018		Rechnung 2017	
		Aufwand	Ertrag	Aufwand	Ertrag	Aufwand	Ertrag
<b>3</b>	<b>AUFWAND</b>	<b>4'402'237.49</b>		<b>5'163'100</b>		<b>4'703'443.34</b>	
<b>30</b>	<b>Personalaufwand</b>	<b>1'866'623.80</b>		<b>1'982'900</b>		<b>2'047'331.27</b>	
300	Behörden, Kommissionen	91'326.50		94'400		87'006.05	
301	Löhne d. Verwaltungs-/Betriebspersonals	618'444.65		655'900		626'677.77	
302	Löhne der Lehrkräfte	822'324.75		848'100		942'577.25	
303	Sozialversicherungsbeiträge	114'514.55		118'500		120'780.80	
304	Personenversicherungsbeiträge	147'743.10		156'600		159'823.80	
305	Unfall- und Krankenversicherungsbeiträge	38'511.80		50'200		46'891.30	
306	Dienstkleider, Wohnung und Verpflegung	3'543.90		3'500		31'559.65	
309	Übriger Personalaufwand	30'214.55		55'700		32'014.65	
<b>31</b>	<b>Sachaufwand</b>	<b>1'113'106.42</b>		<b>1'693'100</b>		<b>1'114'495.45</b>	
310	Büro- und Schulmaterialien, Drucksachen	72'436.30		88'800		76'158.10	
311	Mobilen, Maschinen, Fahrzeuge	78'283.50		88'200		54'298.00	
312	Wasser, Energie, Heizmaterialien	61'825.80		60'900		65'643.80	
313	Verbrauchsmaterialien	22'661.55		28'300		20'234.55	
314	Baulicher Unterhalt durch Dritte	333'638.05		803'300		430'465.80	
315	Übriger Unterhalt durch Dritte	148'154.20		134'900		102'247.95	
316	Mieten, Pachten, Benützungskosten	3'986.00		4'300		4'986.00	
317	Spesenentschädigungen	15'765.30		17'900		11'865.40	
318	Dienstleistungen und Honorare	371'230.52		459'300		342'484.25	
319	Übriger Sachaufwand	5'125.20		7'200		6'111.60	
<b>32</b>	<b>Passivzinsen</b>	<b>11'452.08</b>		<b>43'300</b>		<b>37'398.07</b>	
321	Kurzfristige Schulden	1'468.20		1'500		1'649.90	
322	Mittel- und langfristige Schulden	6'938.70		14'500		9'959.00	
323	Sonderrechnungen			22'400		23'189.50	
329	Übrige Zinsen	3'045.18		4'900		2'599.67	
<b>33</b>	<b>Abschreibungen</b>	<b>149'171.90</b>		<b>148'300</b>		<b>378'075.59</b>	
330	Finanzvermögen	14'621.90		21'600		194'405.34	
331	Verwaltungsvermögen, ord. Abschreibungen	134'550.00		126'700		141'759.00	
332	Verwaltungsvermögen, zus. Abschreibungen					41'911.25	
<b>35</b>	<b>Entschädigung an Gemeinwesen</b>	<b>68'149.35</b>		<b>66'400</b>		<b>87'589.85</b>	
352	Gemeinden, Bezirke, Zweckverbände	68'149.35		66'400		87'589.85	
<b>36</b>	<b>Eigene Beiträge</b>	<b>1'108'642.44</b>		<b>1'066'000</b>		<b>919'522.19</b>	
361	Kanton	412'928.95		423'100		334'558.45	
362	Gemeinden, Bezirke, Zweckverbände	239'979.55		220'900		219'736.15	
363	Eigene Anstalten	9'167.50		9'200		9'716.00	
364	Gemischtwirtschaftliche Unternehmungen	59'010.00		600		610.00	
365	Private Institutionen	93'937.14		93'100		82'736.84	
366	Private Haushalte	293'619.30		319'100		272'164.75	
<b>38</b>	<b>Einlagen in Spezialfinanzierungen</b>	<b>24'812.80</b>		<b>92'200</b>		<b>62'361.92</b>	
380	Einlagen in Spezialfinanzierungen	24'812.80		92'200		62'361.92	
<b>39</b>	<b>Interne Verrechnungen</b>	<b>60'278.70</b>		<b>70'900</b>		<b>56'669.00</b>	
390	Anteil Personalaufwand	53'340.00		59'000		46'710.00	
393	Anteil Kapitalzinsen	6'938.70		11'900		9'959.00	

Aufwand nach Arten

- 30 Personalaufwand
- 31 Sachaufwand
- 32 Passivzinsen
- 33 Abschreibungen
- 35 Entschädigung an Gemeinwesen
- 36 Eigene Beiträge
- 38 Einlagen in Spezialfinanzierungen
- 39 Interne Verrechnungen

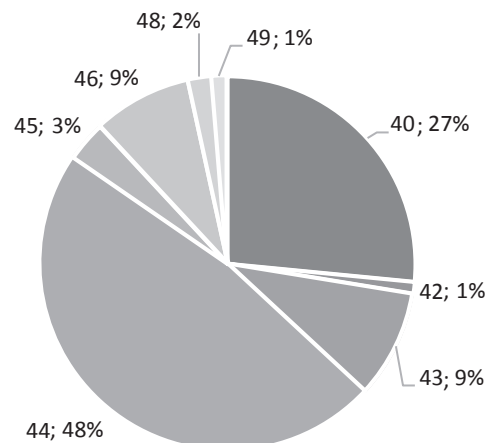


LAUFENDE RECHNUNG

Nr.	Artengliederung Gemeinde Lauerz	Rechnung 2018		Voranschlag 2018		Rechnung 2017	
		Aufwand	Ertrag	Aufwand	Ertrag	Aufwand	Ertrag
<b>4</b>	<b>ERTRAG</b>		<b>4'810'131.79</b>		<b>4'617'900</b>		<b>4'530'910.07</b>
<b>40</b>	<b>Steuern</b>		<b>1'276'389.20</b>		<b>1'179'800</b>		<b>1'173'292.05</b>
400	Einkommens- und Vermögenssteuern		1'230'323.90		1'111'000		1'119'358.85
401	Ertrags- und Kapitalsteuern		42'647.80		65'000		50'539.05
406	Hundesteuern		3'417.50		3'800		3'394.15
<b>42</b>	<b>Vermögenserträge</b>		<b>49'921.40</b>		<b>76'600</b>		<b>78'894.50</b>
420	Banken				200		
421	Guthaben		3'261.40		4'000		3'225.00
422	Anlagen des Finanzvermögens		16'710.00		17'000		16'710.00
423	Liegenschaften des Finanzvermögens		29'950.00		33'600		35'770.00
429	Übrige Vermögenserträge				21'800		23'189.50
<b>43</b>	<b>Entgelte</b>		<b>448'916.49</b>		<b>421'800</b>		<b>534'896.65</b>
430	Ersatzabgaben		89'898.80		85'000		80'135.10
431	Gebühren für Amtshandlungen		29'766.80		46'300		75'002.45
434	Andere Benützungsgebühren, Dienstleist.		186'208.45		186'200		197'955.95
435	Verkäufe		3'240.00		3'000		9'100.00
436	Rückerstattungen		117'829.60		76'300		150'492.05
439	Übrige Entgelte		21'972.84		25'000		22'211.10
<b>44</b>	<b>Anteile und Beiträge ohne Zweckbindungen</b>		<b>2'294'300.00</b>		<b>2'294'300</b>		<b>2'155'800.00</b>
441	Anteile an Kantonseinnahmen		175'200.00		175'200		183'600.00
444	Finanzausgleichsbeiträge		2'119'100.00		2'119'100		1'972'200.00
<b>45</b>	<b>Rückerstattungen von Gemeinwesen</b>		<b>167'140.30</b>		<b>153'700</b>		<b>145'796.20</b>
451	Kanton		150'009.05		135'600		145'544.20
452	Gemeinden, Bezirke, Zweckverbände		17'131.25		18'100		252.00
<b>46</b>	<b>Beiträge für eigene Rechnung</b>		<b>408'483.45</b>		<b>254'100</b>		<b>293'308.55</b>
461	Kanton		360'033.45		203'400		219'558.55
462	Gemeinden		47'800.00		50'000		48'100.00
469	Übrige Beiträge		650.00		700		25'650.00
<b>48</b>	<b>Entnahmen aus Spezialfinanzierung</b>		<b>101'702.25</b>		<b>166'700</b>		<b>92'253.12</b>
480	Entnahmen aus Spezialfinanzierungen		101'702.25		166'700		92'253.12
<b>49</b>	<b>Interne Verrechnungen</b>		<b>63'278.70</b>		<b>70'900</b>		<b>56'669.00</b>
490	Aufteilung Personalaufwand		56'340.00		58'300		46'710.00
493	Aufteilung Kapitalzinsen		6'938.70		12'600		9'959.00

Ertrag nach Arten

- 40 Steuern
- 42 Vermögenserträge
- 43 Entgelte
- 44 Anteile und Beiträge ohne Zweckbindungen
- 45 Rückerstattungen von Gemeinwesen
- 46 Beiträge für eigene Rechnung
- 48 Entnahmen aus Spezialfinanzierung
- 49 Interne Verrechnungen





LAUFENDE RECHNUNG

Nr.	Einzelkonti nach Funktionen Gemeinde Lauerz	Rechnung 2018		Voranschlag 2018		Rechnung 2017	
		Aufwand	Ertrag	Aufwand	Ertrag	Aufwand	Ertrag
	<b>Laufende Rechnung</b>	<b>4'402'237.49</b>	<b>4'810'131.79</b>	<b>5'163'100</b>	<b>4'617'900</b>	<b>4'703'443.34</b>	<b>4'530'910.07</b>
	<b>Nettoergebnis</b>	<b>407'894.30</b>			<b>545'200</b>		<b>172'533.27</b>
<b>0</b>	<b>Allgemeine Verwaltung</b>	<b>860'743.34</b>	<b>160'656.64</b>	<b>964'700</b>	<b>168'800</b>	<b>813'179.59</b>	<b>214'892.25</b>
	<b>Nettoergebnis</b>		<b>700'086.70</b>		<b>795'900</b>		<b>598'287.34</b>
<b>011</b>	<b>Legislative (Gemeindeversammlung)</b>	<b>14'555.50</b>	<b>2'026.30</b>	<b>23'700</b>	<b>2'500</b>	<b>12'022.10</b>	<b>2'232.20</b>
	<b>Nettoergebnis</b>		<b>12'529.20</b>		<b>21'200</b>		<b>9'789.90</b>
011.300.00	Entschädigung RPK / Wahlbüro	1'650.00		2'600		2'056.25	
011.303.00	AHV, IV, EO, ALV, FAK	8.30					
011.305.00	Kranken- und Unfallprämie	5.35				6.30	
011.309.00	Übriger Personalaufwand	18.90		900		251.75	
011.310.00	Drucksachen, Inserate, Stimmmaterial	7'102.85		10'600		7'131.15	
011.318.00	Verwaltungskosten	2'803.75		3'800		2'498.30	
011.318.50	Gutachten, Expertisen, Rechtskosten	2'600.00		5'000			
011.319.00	Übriger Sachaufwand	366.35		800		78.35	
011.436.00	Diverse Rückerstattungen		2'026.30		2'500		2'232.20
<b>012</b>	<b>Exekutive (Gemeindebehörde)</b>	<b>54'643.65</b>		<b>64'200</b>		<b>56'926.40</b>	
	<b>Nettoergebnis</b>		<b>54'643.65</b>		<b>64'200</b>		<b>56'926.40</b>
012.300.00	Entschädigung GR	42'433.05		40'000		38'247.00	
012.303.00	AHV, IV, EO, ALV, FAK	3'296.30		3'000		2'974.90	
012.305.00	Kranken- und Unfallprämie	709.90		100		614.15	
012.309.00	Übriger Personalaufwand	3'369.30		2'800		2'076.00	
012.313.00	Verbrauchsmaterial	24.50		200			
012.317.00	Spesenentschädigung	1'449.75		400		73.25	
012.318.00	Verwaltungs- und Repräsentationskosten	2'860.85		6'700		9'425.10	
012.318.50	Gutachten, Expertisen, Rechtskosten	500.00		11'000		3'516.00	
<b>020</b>	<b>Gemeindeverwaltung</b>	<b>592'755.89</b>	<b>69'343.49</b>	<b>651'600</b>	<b>57'400</b>	<b>559'403.34</b>	<b>85'554.50</b>
	<b>Nettoergebnis</b>		<b>523'412.40</b>		<b>594'200</b>		<b>473'848.84</b>
020.300.00	Entschädigung diverse Kommissionen	3'821.70		4'500		2'021.00	
020.301.00	Besoldung Gemeindeverwaltung	344'305.25		372'600		343'011.15	
020.303.00	AHV, IV, EO, ALV, FAK	26'906.50		28'900		25'792.20	
020.304.00	Pensionskasse	32'358.15		35'200		31'574.20	
020.305.00	Kranken- und Unfallprämie	9'129.20		10'600		10'648.20	
020.309.00	Übriger Personalaufwand	7'663.40		17'400		8'013.55	
020.310.00	Büromaterial, Drucksachen, Inserate	26'144.90		35'300		29'699.60	
020.311.00	Anschaffung Mobilien, Maschinen, Geräte	5'874.30		8'300		4'946.65	
020.313.00	Betriebs- und Verbrauchsmaterial	189.00		400		56.75	
020.315.00	Unterh. Mobilien, Maschinen, Geräte, EDV	106'265.30		104'500		74'177.40	
020.317.00	Spesenentschädigung	2'201.95		2'200		2'003.95	
020.318.10	Verwaltungskosten	7'691.65		9'600		8'320.10	
020.318.20	Sachversicherungsprämien	2'490.60		2'600		2'499.60	
020.318.30	Gebühren Amt für Migration und Passbüro	6'376.10		6'100		3'580.00	
020.318.40	Schriftgutverwaltung	320.30		200		855.00	
020.319.00	Übriger Sachaufwand	249.65		400		213.80	
020.330.00	Debitorenverluste			100		716.50	
020.352.00	Zivilstandsamt Innerschwyz	4'508.00		5'000		4'749.00	
020.365.00	Postagentur Lauerz	6'259.94		7'700		6'524.69	
020.431.00	Gebühren Gemeindeverwaltung		18'944.80		14'000		16'030.20
020.436.00	Diverse Rückerstattungen		16'482.20		6'000		35'773.20
020.439.00	Postagentur Lauerz		21'972.84		25'000		22'211.10
020.451.00	Rückerstattung Kanton		11'612.40		12'100		11'288.00
020.452.00	Rückerstattung Kirchgemeinde		331.25		300		252.00
<b>022</b>	<b>Gemeindearbeiten /-unterhalt</b>	<b>74'943.00</b>	<b>57'960.00</b>	<b>78'900</b>	<b>60'300</b>	<b>73'542.80</b>	<b>52'123.30</b>
	<b>Nettoergebnis</b>		<b>16'983.00</b>		<b>18'600</b>		<b>21'419.50</b>
022.301.00	Besoldung Gemeindearbeiter/Aushilfen	56'897.30		58'600		55'377.90	
022.303.00	AHV, IV, EO, ALV, FAK	4'432.30		4'600		3'898.80	
022.304.00	Pensionskasse	5'418.60		5'400		5'418.60	
022.305.00	Kranken- und Unfallprämie	1'412.65		1'700		1'620.30	
022.309.00	Übriger Personalaufwand	159.40		800		135.10	
022.311.00	Anschaffung Mobilien, Maschinen, Geräte	1'315.50		2'500		857.00	
022.312.00	Wasser, Energie, Heizmaterial	143.45		200		94.25	
022.313.00	Betriebs- und Verbrauchsmaterial	2'390.10		2'000		2'033.55	

LAUFENDE RECHNUNG

Nr.	Einzelkonti nach Funktionen Gemeinde Lauerz	Rechnung 2018		Voranschlag 2018		Rechnung 2017	
		Aufwand	Ertrag	Aufwand	Ertrag	Aufwand	Ertrag
022.315.00	Unterhalt Mobilien, Maschinen, Geräte, FZ	533.00		1'100		2'081.35	
022.318.00	Verwaltungskosten, Versicherung	2'240.70		2'000		2'025.95	
022.436.00	Diverse Rückvergütungen		1'620.00		2'000		5'413.30
022.490.00	Interne Verrechnung (Personal)		56'340.00		58'300		46'710.00
<b>023</b>	<b>Arbeitssicherheit</b>	<b>3'579.35</b>		<b>4'200</b>		<b>1'701.35</b>	
	<b>Nettoergebnis</b>		<b>3'579.35</b>		<b>4'200</b>		<b>1'701.35</b>
023.301.00	Entschädigung Arbeitssicherheit	1'305.00		1'600		920.00	
023.303.00	AHV, IV, EO, ALV, FAK			100			
023.305.00	Kranken- und Unfallprämie	3.35				2.85	
023.309.00	Übriger Personalaufwand	1'694.50		2'000		310.00	
023.317.00	Spesenentschädigung	232.00		200		124.00	
023.319.00	Übriger Sachaufwand	344.50		300		344.50	
<b>029</b>	<b>Bauverwaltung</b>	<b>51'706.30</b>	<b>10'522.00</b>	<b>58'000</b>	<b>32'000</b>	<b>99'069.85</b>	<b>58'472.25</b>
	<b>Nettoergebnis</b>		<b>41'184.30</b>		<b>26'000</b>		<b>40'597.60</b>
029.300.00	Entschädigung Baukommission	4'180.00		5'700		6'466.80	
029.303.00	AHV, IV, EO, ALV, FAK	202.10		200		338.60	
029.305.00	Kranken- und Unfallprämie	30.35				167.50	
029.317.00	Spesenentschädigung			100		94.50	
029.318.00	Beratungsaufwand, Baukontrolle, Bewilligung	43'516.25		47'000		72'560.65	
029.318.50	Gutachten, Expertisen, Rechtskosten	3'777.60		5'000			
029.352.00	Entschädigung an Gemeinden					19'441.80	
029.431.00	Baubewilligungsgebühren		10'522.00		32'000		58'472.25
<b>060</b>	<b>Verwaltungsliegenschaft Gemeindekanzlei</b>	<b>68'559.65</b>	<b>20'804.85</b>	<b>84'100</b>	<b>16'600</b>	<b>10'513.75</b>	<b>16'510.00</b>
	<b>Nettoergebnis</b>		<b>47'754.80</b>		<b>67'500</b>	<b>5'996.25</b>	
060.312.00	Wasser, Energie, Heizmaterial	5'234.85		4'000		4'571.20	
060.314.00	Unterhalt Gebäude und Anlagen	26'230.25		27'800		1'435.80	
060.318.00	Sachversicherungsprämien	860.25		1'000		1'093.80	
060.318.10	Verwaltungskosten	34'810.55		50'100		3'342.95	
060.319.00	Übriger Sachaufwand	1'423.75		1'200		70.00	
060.423.00	Mietzins Wohnung		10'240.00		15'400		15'360.00
060.423.10	Baurecht Mobilbank SZKB		1'000.00		1'000		1'000.00
060.436.00	Diverse Rückerstattungen		9'564.85		200		150.00
<b>1</b>	<b>Öffentliche Sicherheit</b>	<b>174'288.35</b>	<b>295'670.80</b>	<b>185'100</b>	<b>147'000</b>	<b>246'912.12</b>	<b>193'336.82</b>
	<b>Nettoergebnis</b>	<b>121'382.45</b>			<b>38'100</b>		<b>53'575.30</b>
<b>100</b>	<b>Vermessung</b>	<b>8'155.75</b>		<b>8'500</b>		<b>20'805.20</b>	
	<b>Nettoergebnis</b>		<b>8'155.75</b>		<b>8'500</b>		<b>20'805.20</b>
100.318.00	Nachführung Grundbuch und Vermessung	8'155.75		8'500		20'805.20	
<b>103</b>	<b>Betriebswesen</b>	<b>10'475.75</b>	<b>5'947.55</b>	<b>10'200</b>	<b>5'500</b>	<b>9'786.80</b>	<b>5'788.15</b>
	<b>Nettoergebnis</b>		<b>4'528.20</b>		<b>4'700</b>		<b>3'998.65</b>
103.318.00	Betriebsgebühren	4'875.75		5'000		4'546.80	
103.352.00	Kostenanteil Betriebsamt	5'600.00		5'200		5'240.00	
103.436.00	Betriebskosten (Rückforderung)		5'947.55		5'500		5'788.15
<b>120</b>	<b>Vermittler</b>	<b>70.00</b>	<b>300.00</b>	<b>100</b>	<b>300</b>	<b>506.30</b>	<b>500.00</b>
	<b>Nettoergebnis</b>	<b>230.00</b>		<b>200</b>			<b>6.30</b>
120.318.00	Verwaltungskosten	70.00		100		506.30	
120.431.00	Vermittlergebühren		300.00		300		500.00
<b>140</b>	<b>Feuerwehr (Spezialfinanzierung)</b>	<b>131'412.05</b>	<b>131'412.05</b>	<b>141'200</b>	<b>141'200</b>	<b>153'296.57</b>	<b>153'296.57</b>
140.300.00	Entschädigung FW-Kommission, Kdt., Vize	4'983.10		5'300		5'501.20	
140.301.00	Sold an Feuerwehrkorps	27'023.55		31'200		39'754.02	
140.303.00	AHV, IV, EO, ALV, FAK	41.90		100		72.95	
140.305.00	Kranken- und Unfallprämie	5.70				27.80	
140.306.00	Uniformierung	3'543.90		3'500		31'559.65	
140.309.00	Allg. Personalaufwand, Kurse, Anerkenn.	10'389.05		17'500		11'880.80	
140.310.00	Büromaterial, Drucksachen, Inserate	1'580.45		1'600		1'694.90	
140.311.00	Anschaffung Mobilien, Maschinen, Geräte	23'781.15		23'000		7'004.60	
140.312.00	Wasser, Energie, Heizmaterial	1'167.55		800		857.50	
140.313.00	Betriebs- und Verbrauchsmaterial	5'615.60		5'900		6'134.05	
140.314.00	Unterhalt Gebäude und Anlagen	2'041.35		1'300		676.45	

## LAUFENDE RECHNUNG

Nr.	Einzelkonti nach Funktionen Gemeinde Lauerz	Rechnung 2018		Voranschlag 2018		Rechnung 2017	
		Aufwand	Ertrag	Aufwand	Ertrag	Aufwand	Ertrag
140.315.00	Unterhalt Mobilien, Maschinen, Geräte, FZ	17'818.85		12'500		10'156.00	
140.316.00	Mieten, Benützungskosten			200		1'000.00	
140.317.00	Spesenentschädigung	452.40		500		507.50	
140.318.10	Verwaltungskosten	1'683.55		2'200		1'908.35	
140.318.20	Sachversicherungsprämien	3'586.85		5'100		4'410.55	
140.318.30	Gebühren Alarmierung	4'580.65		6'000		3'793.50	
140.319.00	Übriger Sachaufwand	944.00		1'300		1'287.00	
140.329.00	Skonto auf Feuerwehersatzabgaben	121.40		900		219.30	
140.330.00	Abschreibung von Ersatzabgaben	822.65		1'000		1'505.35	
140.331.00	Ordentliche Abschreibung TLF	680.00		700		1'140.00	
140.331.10	Ordentliche Abschreibung Anlage	10'990.00		11'000		11'950.00	
140.363.00	Kosten Hydrantennetz	9'167.50		9'200		9'716.00	
140.393.00	Interne Verrechnung (Kapitalzinsen)	390.90		400		539.10	
140.430.00	Feuerwehpflicht-Ersatzabgaben		89'898.80		85'000		80'135.10
140.434.00	Benützungsgeldern, Dienstleistungen		5'885.10		1'800		4'383.50
140.436.00	Diverse Rückerstattungen		6'965.25		500		1'967.00
140.461.00	Kantonsbeiträge		5'355.00		4'700		7'198.50
140.480.00	Zuschuss aus Gemeindemitteln		23'307.90		49'200		59'612.47
<b>150</b>	<b>Militär</b>	<b>1'700.00</b>	<b>155'603.00</b>	<b>3'000</b>		<b>34'398.85</b>	<b>25'000.00</b>
	<b>Nettoergebnis</b>	<b>153'903.00</b>			<b>3'000</b>		<b>9'398.85</b>
150.314.00	Unterhalt Gebäude und Anlagen	200.00				31'312.35	
150.318.00	Verwaltungskosten			1'500		1'586.50	
150.365.00	Beitrag an Standschützengesellschaft	1'500.00		1'500		1'500.00	
150.461.00	Beiträge Kanton		155'603.00				
150.469.00	Beiträge von Dritten						25'000.00
<b>160</b>	<b>Zivilschutz</b>	<b>22'474.80</b>	<b>2'408.20</b>	<b>22'100</b>		<b>28'118.40</b>	<b>8'752.10</b>
	<b>Nettoergebnis</b>		<b>20'066.60</b>		<b>22'100</b>		<b>19'366.30</b>
160.300.00	Entschädigung Zivilschutzkom./GFS	2'071.05		500		113.25	
160.301.00	Besoldung Stabchef	1'000.00		1'300		1'000.00	
160.303.00	AHV, IV, EO, ALV, FAK	54.90		100			
160.305.00	Kranken- und Unfallprämie	13.30				18.20	
160.309.00	Übriger Personalaufwand	1'057.75		900		900.00	
160.310.00	Büromaterial, Drucksachen, Inserate	74.00		100			
160.311.00	Anschaffung Mobiliar, Maschinen, Geräte, FZ			400		5'000.00	
160.314.00	Unterhalt öffentlicher Schutzräume	509.70		200		463.85	
160.317.00	Spesenentschädigung	7.50					
160.318.00	Verwaltungskosten	490.80		1'000		1'428.45	
160.318.10	Sachversicherungsprämien	131.80		400		491.90	
160.331.00	Ordentliche Abschreibungen	16'490.00		16'500		17'920.00	
160.390.00	Interne Verrechnung (Personal)			700			
160.393.00	Interne Verrechnung (Kapitalzinsen)	574.00				782.75	
160.480.00	Entnahme aus Ersatzbeiträgen		2'408.20				8'752.10
<b>2</b>	<b>Bildung</b>	<b>1'834'422.05</b>	<b>264'527.85</b>	<b>1'922'200</b>	<b>223'700</b>	<b>1'989'337.25</b>	<b>286'221.65</b>
	<b>Nettoergebnis</b>		<b>1'569'894.20</b>		<b>1'698'500</b>		<b>1'703'115.60</b>
<b>200</b>	<b>Kindergarten</b>	<b>176'743.65</b>	<b>74'138.60</b>	<b>204'800</b>	<b>56'500</b>	<b>257'001.40</b>	<b>121'798.05</b>
	<b>Nettoergebnis</b>		<b>102'605.05</b>		<b>148'300</b>		<b>135'203.35</b>
200.302.00	Besoldung Lehrkräfte	143'795.70		163'200		214'325.95	
200.303.00	AHV, IV, EO, ALV, FAK	11'199.45		12'700		11'517.20	
200.304.00	Pensionskasse	11'730.20		15'900		21'832.00	
200.305.00	Kranken- und Unfallprämie	4'071.15		6'100		4'210.55	
200.309.00	Übriger Personalaufwand	339.10		800		429.00	
200.310.00	Schulmaterial, Lehrmittel	2'726.35		2'800		2'820.30	
200.311.00	Anschaffung Mobilien, Maschinen, Geräte	2'261.40		2'000		988.40	
200.317.00	Schulreisen, Lager und Exkursionen	620.30		1'300		878.00	
200.436.00	Diverse Rückerstattungen		17'058.15		300		63'641.35
200.461.00	Kantonsbeiträge		57'080.45		56'200		58'156.70
<b>210</b>	<b>Primarschule</b>	<b>920'383.25</b>	<b>167'752.65</b>	<b>942'900</b>	<b>158'200</b>	<b>974'286.30</b>	<b>152'520.60</b>
	<b>Nettoergebnis</b>		<b>752'630.60</b>		<b>784'700</b>		<b>821'765.70</b>
210.302.00	Besoldung Lehrkräfte	678'529.05		684'900		728'251.30	
210.303.00	AHV, IV, EO, ALV, FAK	51'984.70		53'500		60'022.25	
210.304.00	Pensionskasse	67'237.25		67'300		68'540.65	

## LAUFENDE RECHNUNG

Nr.	Einzelkonti nach Funktionen Gemeinde Lauerz	Rechnung 2018		Voranschlag 2018		Rechnung 2017	
		Aufwand	Ertrag	Aufwand	Ertrag	Aufwand	Ertrag
210.305.00	Kranken- und Unfallprämie	18'161.05		25'300		23'063.45	
210.309.00	Übriger Personalaufwand	2'635.55		4'700		3'503.25	
210.310.00	Schulmaterial, Lehrmittel	30'356.45		32'600		30'584.15	
210.311.00	Anschaffung Mobilien, Maschinen, Geräte	29'907.25		32'400		20'728.40	
210.315.00	Unterhalt Mobilien, Maschinen, Geräte	7'832.35		6'600		3'975.85	
210.317.00	Schulreisen, Lager und Exkursionen	9'388.65		12'600		7'696.95	
210.319.00	Übriger Sachaufwand	1'612.30		1'500		4'067.95	
210.352.00	Schulgeld DaZ Deutsch als Zweitsprache	2'187.50		5'500		4'852.80	
210.352.10	Psychomotorik Arth-Goldau	20'551.15		16'000		18'999.30	
210.436.00	Diverse Rückerstattungen		11'354.65				4'636.40
210.452.00	Rückerstattung Gemeinde Arth		16'800.00		17'800		
210.461.00	Kantonsbeiträge		139'598.00		140'400		147'884.20
<b>214</b>	<b>Musikschule</b>	<b>62'647.60</b>		<b>56'100</b>		<b>59'409.35</b>	
	<b>Nettoergebnis</b>		<b>62'647.60</b>		<b>56'100</b>		<b>59'409.35</b>
214.300.00	Entschädigung Musikschulkommission	1'131.00		1'000		1'047.50	
214.303.00	AHV, IV, EO, ALV, FAK	49.50				46.50	
214.305.00	Kranken- und Unfallprämie	9.10				11.10	
214.317.00	Spesenentschädigung	60.00		100		22.50	
214.362.00	Musikschule Steinen-Lauerz	61'398.00		55'000		58'281.75	
<b>218</b>	<b>Allgemeine Schuldienste</b>	<b>22'289.25</b>		<b>23'300</b>		<b>22'181.50</b>	
	<b>Nettoergebnis</b>		<b>22'289.25</b>		<b>23'300</b>		<b>22'181.50</b>
218.310.00	Lehrer- / Schulbibliothek	2'706.60		3'400		2'597.00	
218.318.10	Verwaltungskosten	274.65		300		292.50	
218.318.40	Schülertransport	19'308.00		19'600		19'292.00	
<b>219</b>	<b>Schulverwaltung</b>	<b>109'615.50</b>	<b>220.00</b>	<b>118'300</b>	<b>700</b>	<b>119'023.40</b>	<b>1'520.00</b>
	<b>Nettoergebnis</b>		<b>109'395.50</b>		<b>117'600</b>		<b>117'503.40</b>
219.300.00	Entschädigung Schulrat	7'986.00		7'600		8'839.85	
219.301.00	Besoldung Personal	62'749.00		62'300		62'370.75	
219.303.00	AHV, IV, EO, ALV, FAK	5'360.30		4'900		5'293.95	
219.304.00	Pensionskasse	6'215.40		6'300		6'078.00	
219.305.00	Kranken- und Unfallprämie	1'626.55		1'800		2'115.35	
219.309.00	Übriger Personalaufwand	1'898.20		5'500		3'450.60	
219.310.00	Büromaterial, Drucksachen, Inserate	1'611.75		2'000		1'497.70	
219.311.00	Anschaffung Mobilien, Maschinen, Geräte	132.20		1'000		2'062.30	
219.315.00	Unterh. Mobilien, Maschinen, Geräte, EDV	1'411.95		3'300		7'734.40	
219.317.00	Spesenentschädigung	639.25		100		131.25	
219.318.00	Verwaltungskosten	2'845.80		7'300		3'187.15	
219.352.00	Entschädigung an Gemeinden	17'139.10		16'200		16'262.10	
219.436.00	Diverse Rückerstattungen		220.00		700		1'520.00
<b>220</b>	<b>Sonderschule</b>	<b>74'374.65</b>		<b>94'000</b>		<b>19'326.40</b>	
	<b>Nettoergebnis</b>		<b>74'374.65</b>		<b>94'000</b>		<b>19'326.40</b>
220.361.00	Beitrag an Sonderschule	74'374.65		94'000		19'326.40	
<b>240</b>	<b>Schulliegenschaften und Anlagen</b>	<b>468'368.15</b>	<b>22'416.60</b>	<b>482'800</b>	<b>8'300</b>	<b>538'108.90</b>	<b>10'383.00</b>
	<b>Nettoergebnis</b>		<b>445'951.55</b>		<b>474'500</b>		<b>527'725.90</b>
240.300.00	Entschädigung Betriebskommission	4'857.50		4'200		5'112.50	
240.301.00	Besoldungen Personal	125'164.55		128'300		124'243.95	
240.303.00	AHV, IV, EO, ALV, FAK	9'711.20		9'500		9'698.35	
240.304.00	Pensionskasse	12'096.60		12'100		11'850.00	
240.305.00	Kranken- und Unfallprämie	3'150.25		4'600		3'864.95	
240.309.00	Übriger Personalaufwand	989.40		2'300		1'064.60	
240.311.00	Anschaffung Mobilien, Maschinen, Geräte	15'011.70		17'700		3'316.25	
240.312.00	Wasser, Energie, Heizmaterial	28'438.15		31'100		32'268.45	
240.313.00	Betriebs- und Verbrauchsmaterial	12'442.15		12'300		11'034.50	
240.314.00	Unterhalt Gebäude und Anlagen	129'294.55		132'800		218'414.95	
240.315.00	Unterhalt Moblien, Maschinen, Geräte	14'292.75		6'900		3'708.10	
240.317.00	Spesenentschädigung	213.00		100		37.50	
240.318.10	Verwaltungskosten	12'647.45		17'500		3'497.90	
240.318.20	Sachversicherungsprämie	10'909.10		12'000		11'013.10	
240.331.20	Ordentliche Abschreibung MZH Husmatt	82'440.00		82'400		89'610.00	
240.390.00	Interne Verrechnung (Personal)	3'840.00		5'700		5'460.00	
240.393.00	Interne Verrechnung (Kapitalzinsen)	2'869.80		3'300		3'913.80	

## LAUFENDE RECHNUNG

Nr.	Einzelkonti nach Funktionen Gemeinde Lauerz	Rechnung 2018		Voranschlag 2018		Rechnung 2017	
		Aufwand	Ertrag	Aufwand	Ertrag	Aufwand	Ertrag
240.423.00	Mietzinserträge		360.00		400		360.00
240.434.00	Benützungsgebühren MZA		4'552.50		5'400		8'830.95
240.436.00	Diverse Rückerstattungen		17'504.10		2'500		1'192.05
<b>3</b>	<b>Kultur und Freizeit</b>	<b>27'870.25</b>	<b>1'547.00</b>	<b>34'000</b>	<b>2'100</b>	<b>15'346.35</b>	<b>1'547.00</b>
	<b>Nettoergebnis</b>		<b>26'323.25</b>		<b>31'900</b>		<b>13'799.35</b>
<b>300</b>	<b>Kulturförderung</b>	<b>15'604.40</b>		<b>18'500</b>		<b>11'289.05</b>	
	<b>Nettoergebnis</b>		<b>15'604.40</b>		<b>18'500</b>		<b>11'289.05</b>
300.300.00	Entschädigung Kulturkommission	1'783.50		1'500		1'532.50	
300.303.00	AHV, IV, EO, ALV, FAK	123.55		100		86.35	
300.305.00	Kranken- und Unfallprämie	19.55				36.25	
300.317.00	Spesenentschädigung	16.50					
300.318.00	Verwaltungs- und Repräsentationskosten			200		70.10	
300.365.00	Projekte, Beiträge an Vereine etc.	13'661.30		16'700		9'563.85	
<b>330</b>	<b>Parkanlagen und Wanderwege</b>	<b>11'965.85</b>	<b>1'547.00</b>	<b>15'200</b>	<b>2'100</b>	<b>3'757.30</b>	<b>1'547.00</b>
	<b>Nettoergebnis</b>		<b>10'418.85</b>		<b>13'100</b>		<b>2'210.30</b>
330.300.00	Entschädigung Wanderwegkommission	982.50		900		713.75	
330.303.00	AHV, IV, EO, ALV, FAK	76.90		100		32.90	
330.305.00	Kranken- und Unfallprämie	10.55				14.35	
330.313.00	Betriebs- und Verbrauchsmaterial	507.60		2'200		49.55	
330.314.00	Unterhalt Gebäude und Anlagen	7'228.30		9'000		2'152.00	
330.317.00	Spesenentschädigung			100		24.75	
330.318.00	Verwaltungskosten	50.00					
330.319.00	Mitgliederbeiträge	50.00		200		50.00	
330.390.00	Interne Verrechnung (Personal)	3'060.00		2'700		720.00	
330.461.00	Kantonsbeiträge		1'547.00		2'100		1'547.00
<b>350</b>	<b>Übrige Freizeitgestaltung</b>	<b>300.00</b>		<b>300</b>		<b>300.00</b>	
	<b>Nettoergebnis</b>		<b>300.00</b>		<b>300</b>		<b>300.00</b>
350.362.00	Beitrag Ferienpass	300.00		300		300.00	
<b>4</b>	<b>Gesundheit</b>	<b>72'085.40</b>	<b>6'827.60</b>	<b>67'400</b>		<b>62'690.10</b>	
	<b>Nettoergebnis</b>		<b>65'257.80</b>		<b>67'400</b>		<b>62'690.10</b>
<b>400</b>	<b>Spitäler</b>	<b>200.00</b>		<b>200</b>		<b>200.00</b>	
	<b>Nettoergebnis</b>		<b>200.00</b>		<b>200</b>		<b>200.00</b>
400.362.00	Spital Schwyz	200.00		200		200.00	
<b>440</b>	<b>Ambulante Krankenpflege</b>	<b>64'481.25</b>	<b>6'827.60</b>	<b>59'000</b>		<b>56'665.25</b>	
	<b>Nettoergebnis</b>		<b>57'653.65</b>		<b>59'000</b>		<b>56'665.25</b>
440.365.00	Beiträge an private Institutionen	64'481.25		59'000		56'665.25	
440.436.10	Rückerstattung Spitex		6'827.60				
<b>460</b>	<b>Schulgesundheitsdienst</b>	<b>7'404.15</b>		<b>8'200</b>		<b>5'824.85</b>	
	<b>Nettoergebnis</b>		<b>7'404.15</b>		<b>8'200</b>		<b>5'824.85</b>
460.305.00	Kranken- und Unfallprämie	2.50				7.20	
460.318.00	Schulzahnpflege, Schulärztliche Unters.	7'401.65		8'200		5'817.65	
<b>5</b>	<b>Soziale Wohlfahrt</b>	<b>756'009.00</b>	<b>150'885.40</b>	<b>670'900</b>	<b>171'000</b>	<b>654'772.80</b>	<b>156'503.65</b>
	<b>Nettoergebnis</b>		<b>605'123.60</b>		<b>499'900</b>		<b>498'269.15</b>
<b>500</b>	<b>Sozialversicherungen</b>	<b>287'118.05</b>		<b>263'100</b>		<b>260'399.60</b>	
	<b>Nettoergebnis</b>		<b>287'118.05</b>		<b>263'100</b>		<b>260'399.60</b>
500.361.00	Ergänzungsleistungen (Kantonsbeiträge)	196'531.70		188'200		184'284.60	
500.362.00	Pflegefinanzierung KVG (Kantonsbeiträge)	90'586.35		74'900		76'115.00	
<b>520</b>	<b>Krankenversicherung</b>	<b>81'919.80</b>		<b>75'800</b>		<b>70'029.05</b>	
	<b>Nettoergebnis</b>		<b>81'919.80</b>		<b>75'800</b>		<b>70'029.05</b>
520.361.00	Prämienverbilligung KVG	73'840.45		57'200		64'583.00	
520.366.10	Verlustscheine KVG	8'079.35		18'600		5'446.05	

LAUFENDE RECHNUNG

Nr.	Einzelkonti nach Funktionen Gemeinde Lauerz	Rechnung 2018		Voranschlag 2018		Rechnung 2017	
		Aufwand	Ertrag	Aufwand	Ertrag	Aufwand	Ertrag
<b>550</b>	<b>Invalidität</b>	<b>150.00</b>		<b>200</b>		<b>150.00</b>	
	<b>Nettoergebnis</b>		<b>150.00</b>		<b>200</b>		<b>150.00</b>
550.365.00	Pro Infirmis	150.00		200		150.00	
<b>570</b>	<b>Alters- und Pflegezentrum Au AG</b>	<b>58'400.00</b>				<b>45'551.25</b>	
	<b>Nettoergebnis</b>		<b>58'400.00</b>				<b>45'551.25</b>
570.331.00	Ordentliche Abschreibungen					3'640.00	
570.332.00	Zusätzliche Abschreibungen					41'911.25	
570.364.00	Beitrag an Alters- und Pflegezentrum Au AG	58'400.00					
<b>580</b>	<b>Wirtschaftliche Sozialhilfe</b>	<b>102'672.65</b>	<b>26.80</b>	<b>122'600</b>	<b>45'500</b>	<b>98'907.80</b>	<b>19'435.95</b>
	<b>Nettoergebnis</b>		<b>102'645.85</b>		<b>77'100</b>		<b>79'471.85</b>
580.366.10	Schweizerbürger in der Gemeinde	62'711.05		63'000		23'379.00	
580.366.20	Ausländer	34'761.60		50'000		64'956.30	
580.366.21	Situationsbedingte Leistungen Ausländer					1'772.50	
580.366.50	Alimentenbevorschussung	5'200.00		9'600		8'800.00	
580.436.20	Rückerstattung von Renten, EL		26.80		43'500		18'959.50
580.436.30	Rückerstattung übrige Leistungen				2'000		476.45
<b>581</b>	<b>Asylwesen</b>	<b>201'705.30</b>	<b>150'858.60</b>	<b>185'400</b>	<b>125'500</b>	<b>155'473.60</b>	<b>137'067.70</b>
	<b>Nettoergebnis</b>		<b>50'846.70</b>		<b>59'900</b>		<b>18'405.90</b>
581.312.00	Wasser, Energie, Heizmaterial	1'405.55		1'100		643.60	
581.318.00	Sachversicherungsprämie	489.75		800		767.85	
581.318.10	Verwaltungskosten	100.00				217.10	
581.318.20	Dienstleistungen, Honorare	37'567.60		30'000		9'372.65	
581.366.00	Wirtschaftliche Sozialhilfe	65'940.95		69'200		64'199.60	
581.366.10	Situationsbedingte Leistungen	20'731.15		7'800		8'788.55	
581.366.20	Unterbringung	42'886.60		54'000		41'325.90	
581.366.30	Gesundheitskosten	32'583.70		22'500		30'158.35	
581.436.00	Diverse Rückerstattungen		8'714.95		2'000		1'911.50
581.436.10	Rückerstattung Asylbewerber		3'747.00				900.00
581.451.00	Rückerstattung Kanton		138'396.65		123'500		134'256.20
<b>589</b>	<b>Übrige Sozialhilfe, Fürsorgebehörde</b>	<b>24'043.20</b>		<b>23'800</b>		<b>24'261.50</b>	
	<b>Nettoergebnis</b>		<b>24'043.20</b>		<b>23'800</b>		<b>24'261.50</b>
589.300.00	Entschädigung Fürsorgebehörde	2'498.40		2'000		2'178.50	
589.303.00	AHV, IV, EO, ALV, FAK	195.65		100		170.55	
589.305.00	Kranken- und Unfallprämie	29.10				37.00	
589.309.00	Übriger Personalaufwand			100			
589.317.00	Spesenentschädigung	472.75		100		122.25	
589.318.00	Verwaltungskosten			100			
589.352.00	Beitrag Verein Sozialdienst Arth-Goldau	16'446.40		16'700		16'340.00	
589.361.00	Beitrag an Kanton IIZ-Koordination	277.00		300		285.00	
589.364.00	Beitrag SKOS	610.00		600		610.00	
589.365.00	Beiträge an private Institutionen	2'789.00		3'400		3'002.40	
589.366.10	Ungedeckte Kosten Pflegefinanzierung	724.90		400		1'515.80	
<b>6</b>	<b>Verkehr</b>	<b>226'234.75</b>	<b>18'057.60</b>	<b>601'400</b>	<b>14'900</b>	<b>278'163.80</b>	<b>15'958.35</b>
	<b>Nettoergebnis</b>		<b>208'177.15</b>		<b>586'500</b>		<b>262'205.45</b>
<b>620</b>	<b>Gemeindestrassen</b>	<b>152'513.80</b>	<b>650.00</b>	<b>514'000</b>	<b>700</b>	<b>170'517.90</b>	<b>650.00</b>
	<b>Nettoergebnis</b>		<b>151'863.80</b>		<b>513'300</b>		<b>169'867.90</b>
620.300.00	Entschädigung Strassenkommission	5'252.80		8'100		4'472.65	
620.303.00	AHV, IV, EO, ALV, FAK	392.05		300		324.90	
620.305.00	Kranken- und Unfallprämie	54.10				197.85	
620.313.00	Betriebs- und Verbrauchsmaterial			200		276.00	
620.314.10	Schneeräumung, Winterdienst	19'473.20		30'000		39'715.60	
620.314.20	Öffentliche Beleuchtung	50'852.60		66'000		30'435.80	
620.314.30	Unterhalt Gemeindestrassen	2'023.30		285'500		4'521.10	
620.314.50	Dorfplatzgestaltung	53.85		60'000		558.65	
620.318.00	Dienstleistungen, Honorare	33'133.80		20'000		46'340.10	
620.331.00	Ordentliche Abschreibungen	8'560.00		8'600		9'354.00	
620.366.10	Beiträge an Dritte	20'000.00		24'000		21'822.70	
620.390.00	Interne Verrechnung (Personal)	12'420.00		11'000		12'090.00	
620.393.00	Interne Verrechnung (Kapitalzinsen)	298.10		300		408.55	
620.469.00	Beiträge von Dritten		650.00		700		650.00

LAUFENDE RECHNUNG

Nr.	Einzelkonti nach Funktionen Gemeinde Lauerz	Rechnung 2018		Voranschlag 2018		Rechnung 2017	
		Aufwand	Ertrag	Aufwand	Ertrag	Aufwand	Ertrag
<b>621</b>	<b>Parkplätze</b>	<b>7'059.35</b>	<b>16'383.15</b>	<b>5'200</b>	<b>14'200</b>	<b>42'911.30</b>	<b>15'308.35</b>
	<b>Nettoergebnis</b>	<b>9'323.80</b>		<b>9'000</b>			<b>27'602.95</b>
621.311.00	Anschaffung Parkuhren, Signale etc.					9'394.40	
621.312.00	Wasser, Energie, Heizmaterial	233.45		200		212.80	
621.313.00	Betriebs- und Verbrauchsmaterial	308.00		200		371.55	
621.314.00	Unterhalt Parkplätze	5'587.90		3'500		31'942.55	
621.390.00	Interne Verrechnung (Personal)	930.00		1'300		990.00	
621.429.00	Aktivzinsen Spezialfinanzierung				200		537.50
621.434.00	Benützungs- und Parkplatzgebühren		14'196.75		14'000		14'770.85
621.436.00	Diverse Rückerstattungen		2'186.40				
<b>650</b>	<b>Regionalverkehr</b>	<b>66'661.60</b>	<b>1'024.45</b>	<b>82'200</b>		<b>64'734.60</b>	
	<b>Nettoergebnis</b>		<b>65'637.15</b>		<b>82'200</b>		<b>64'734.60</b>
650.361.00	Beiträge an Kanton	66'661.60		82'200		64'734.60	
650.436.00	Diverse Rückerstattungen		1'024.45				
<b>7</b>	<b>Umwelt und Raumordnung</b>	<b>314'639.70</b>	<b>248'022.35</b>	<b>485'500</b>	<b>315'700</b>	<b>295'278.50</b>	<b>236'234.05</b>
	<b>Nettoergebnis</b>		<b>66'617.35</b>		<b>169'800</b>		<b>59'044.45</b>
<b>710</b>	<b>Abwasserbeseitigung (Spezialfinanz.)</b>	<b>202'264.00</b>	<b>202'264.00</b>	<b>266'000</b>	<b>266'000</b>	<b>182'282.80</b>	<b>182'282.80</b>
710.300.00	Entschädigung Kanalisationskommission	443.50		3'000		1'122.75	
710.303.00	AHV, IV, EO, ALV, FAK	34.65		100			
710.305.00	Kranken- und Unfallprämie	5.00				2.10	
710.311.00	Anschaffung Mobilien, Maschinen, Geräte			500			
710.312.00	Wasser, Energie, Heizmaterial	11'535.15		14'000		13'577.40	
710.314.00	Unterhalt Abwassernetz	47'381.65		76'000		64'633.45	
710.317.00	Spesenentschädigung			100		149.00	
710.318.00	Allgemeiner Aufwand	18'559.50		35'600		1'434.70	
710.318.30	Überarbeitung GEP	22'458.50		30'000		2'413.25	
710.331.00	Ordentliche Abschreibungen	7'490.00		7'500		8'145.00	
710.362.00	Betriebskostenanteil ARA	87'495.20		90'500		84'839.40	
710.390.00	Interne Verrechnung (Personal)	6'600.00		8'400		5'610.00	
710.393.00	Interne Verrechnung (Kapitalzinsen)	260.85		300		355.75	
710.429.00	Aktivzinsen Spezialfinanzierung				21'500		22'639.00
710.434.00	Abwassergebühren		126'277.85		127'000		135'755.25
710.480.00	Entnahme aus Spezialfinanzierung		75'986.15		77'500		23'888.55
710.480.10	Zuschuss aus Gemeindemitteln				40'000		
<b>720</b>	<b>Abfallbeseitigung (Spezialfinanzierung)</b>	<b>39'328.55</b>	<b>39'328.55</b>	<b>45'700</b>	<b>45'700</b>	<b>38'892.50</b>	<b>38'892.50</b>
720.313.00	Betriebs- und Verbrauchsmaterial	775.35		500			
720.318.00	Dienstleistungen, Honorare	8'251.75		8'400		7'449.75	
720.318.30	Separatsammlungen	27'341.90		30'000		27'390.30	
720.319.00	Übriger Sachaufwand	134.65		1'000			
720.323.00	Passivzinsen Spezialfinanzierung					13.00	
720.380.00	Einlage in Spezialfinanzierung	1'504.90		3'000		2'749.45	
720.390.00	Interne Verrechnung (Personal)	1'320.00		2'800		1'290.00	
720.429.00	Aktivzinsen Spezialfinanzierung				100		
720.434.20	Grundgebühr Kehricht		35'176.25		38'000		34'215.40
720.436.00	Diverse Rückerstattungen		4'152.30		7'600		4'677.10
<b>740</b>	<b>Friedhof und Bestattung</b>	<b>33'019.90</b>	<b>3'240.00</b>	<b>40'800</b>	<b>3'000</b>	<b>11'967.45</b>	<b>9'100.00</b>
	<b>Nettoergebnis</b>		<b>29'779.90</b>		<b>37'800</b>		<b>2'867.45</b>
740.311.00	Anschaffung Mobilien, Maschinen, Geräte			200			
740.313.00	Betriebs- und Verbrauchsmaterial	409.25		3'900		78.60	
740.314.00	Unterhalt Friedhofanlage	19'044.65		22'300		392.85	
740.316.00	Mieten, Benützungsgebühren etc.	2'786.00		2'900		2'786.00	
740.318.00	Dienstleistungen, Honorare	40.00				220.00	
740.319.00	Übriger Sachaufwand			500			
740.390.00	Interne Verrechnung (Personal)	10'740.00		11'000		8'490.00	
740.435.00	Bestattungen und Gräber		3'240.00		3'000		9'100.00
<b>750</b>	<b>Gewässerverbauungen</b>	<b>232.40</b>		<b>85'000</b>		<b>21'160.80</b>	<b>4'172.15</b>
	<b>Nettoergebnis</b>		<b>232.40</b>		<b>85'000</b>		<b>16'988.65</b>
750.314.00	Baulicher Unterhalt	232.40		70'000		300.00	
750.318.10	Beratungsaufwand, Gutachten			15'000		20'860.80	
750.461.00	Kantonsbeiträge						4'172.15

LAUFENDE RECHNUNG

Nr.	Einzelkonti nach Funktionen Gemeinde Lauerz	Rechnung 2018		Voranschlag 2018		Rechnung 2017	
		Aufwand	Ertrag	Aufwand	Ertrag	Aufwand	Ertrag
<b>770</b>	<b>Naturschutz</b>	<b>1'605.00</b>	<b>850.00</b>	<b>3'400</b>		<b>2'658.50</b>	<b>600.00</b>
	<b>Nettoergebnis</b>		<b>755.00</b>		<b>3'400</b>		<b>2'058.50</b>
770.313.00	Betriebs- und Verbrauchsmaterial			500		200.00	
770.318.30	Erhebungskosten Neophyten			500		200.00	
770.318.40	Bekämpfung Neophyten	1'545.00		2'000		2'138.50	
770.390.00	Interne Verrechnung (Personal)	60.00		400		120.00	
770.461.00	Kantonsbeiträge		850.00				600.00
<b>780</b>	<b>Übriger Umweltschutz</b>	<b>8'237.90</b>	<b>2'339.80</b>	<b>16'400</b>	<b>1'000</b>	<b>3'839.40</b>	<b>1'186.60</b>
	<b>Nettoergebnis</b>		<b>5'898.10</b>		<b>15'400</b>		<b>2'652.80</b>
780.318.00	Verwaltungskosten	4'018.00		4'000			
780.318.10	Sachversicherungsprämien			200		116.80	
780.318.20	Förderprogramm erneuerbare Energien			4'000			
780.318.30	Energiestadtlabel	1'300.00		5'300		1'300.00	
780.352.00	Tierkörperentsorgung	1'717.20		1'800		1'704.85	
780.361.00	Betriebsanteil an Kanton	1'202.70		1'100		717.75	
780.436.00	Diverse Rückerstattungen		2'339.80		1'000		1'186.60
<b>790</b>	<b>Raumordnung</b>	<b>29'951.95</b>		<b>28'200</b>		<b>34'477.05</b>	
	<b>Nettoergebnis</b>		<b>29'951.95</b>		<b>28'200</b>		<b>34'477.05</b>
790.300.00	Entschädigung Raumplanungskommission	6'289.90		3'000		7'413.05	
790.303.00	AHV, IV, EO, ALV, FAK	374.95		200		497.25	
790.305.00	Kranken- und Unfallprämie	53.50				222.15	
790.318.00	Beratungsaufwand, Gutachten	23'233.60		25'000		9'843.80	
790.318.10	Zonenplan					16'500.80	
<b>8</b>	<b>Volkswirtschaft</b>	<b>14'756.45</b>	<b>47'867.25</b>	<b>6'700</b>	<b>50'000</b>	<b>7'230.80</b>	<b>48'167.25</b>
	<b>Nettoergebnis</b>	<b>33'110.80</b>		<b>43'300</b>		<b>40'936.45</b>	
<b>800</b>	<b>Landwirtschaft</b>	<b>3'789.65</b>		<b>3'300</b>		<b>3'789.65</b>	
	<b>Nettoergebnis</b>		<b>3'789.65</b>		<b>3'300</b>		<b>3'789.65</b>
800.365.00	Beitrag an landw. Institutionen	3'789.65		3'300		3'789.65	
<b>830</b>	<b>Tourismus, kommunale Werbung</b>	<b>2'638.95</b>	<b>67.25</b>	<b>2'900</b>		<b>2'874.30</b>	<b>67.25</b>
	<b>Nettoergebnis</b>		<b>2'571.70</b>		<b>2'900</b>		<b>2'807.05</b>
830.310.00	Büromaterial, Drucksachen, Internet	132.95		400		133.30	
830.316.00	Mieten, Benützungskosten	1'200.00		1'200		1'200.00	
830.365.00	Beiträge an private Institutionen	1'306.00		1'300		1'541.00	
830.436.00	Diverse Rückerstattungen		67.25				67.25
<b>863</b>	<b>Energieversorgung</b>	<b>8'327.85</b>	<b>47'800.00</b>	<b>500</b>	<b>50'000</b>	<b>566.85</b>	<b>48'100.00</b>
	<b>Nettoergebnis</b>	<b>39'472.15</b>		<b>49'500</b>		<b>47'533.15</b>	
863.331.00	Ordentliche Abschreibungen	7'900.00					
863.393.00	Interne Verrechnung (Kapitalzinsen)	427.85		500		566.85	
863.462.00	EBS AG Konzessionserträge		47'800.00		50'000		48'100.00
<b>9</b>	<b>Finanzen und Steuern</b>	<b>121'188.20</b>	<b>3'616'069.30</b>	<b>225'200</b>	<b>3'524'700</b>	<b>340'532.03</b>	<b>3'378'049.05</b>
	<b>Nettoergebnis</b>	<b>3'494'881.10</b>		<b>3'299'500</b>		<b>3'037'517.02</b>	
<b>900</b>	<b>Gemeindesteuern</b>	<b>16'643.88</b>	<b>1'276'389.20</b>	<b>14'100</b>	<b>1'179'800</b>	<b>8'480.96</b>	<b>1'173'292.05</b>
	<b>Nettoergebnis</b>	<b>1'259'745.32</b>		<b>1'165'700</b>		<b>1'164'811.09</b>	
900.329.00	Steuerskonti	2'923.78		4'000		2'380.37	
900.330.00	Abschreibungen und Erlasse	13'679.25		10'000		5'473.49	
900.361.00	Pauschale Steueranrechnung	40.85		100		627.10	
900.400.00	Ordentl. Steuern nat. Personen, lauf. Jahr		1'077'777.20		1'002'000		995'713.70
900.400.10	Ordentl. Steuern nat. Personen, Vorjahre		75'798.95		60'000		69'175.45
900.400.20	Nach- und Strafsteuern nat. Personen		2'161.85		1'000		169.70
900.400.30	Eingang abgeschr. Steuern nat. Personen		3'649.85				3'136.25
900.400.40	Quellensteuer		36'553.90		40'000		34'179.75
900.400.50	Lotterie-, Liquidationsgewinn, Kapitalabfind.		34'382.15		8'000		16'984.00
900.401.00	Ordentl. Steuern jur. Personen, lauf. Jahr		45'448.25		50'000		50'839.75
900.401.10	Ordentl. Steuern jur. Personen, Vorjahre		-2'800.45		15'000		-300.70
900.406.00	Hundesteuern		3'417.50		3'800		3'394.15



## LAUFENDE RECHNUNG

Nr.	Einzelkonti nach Funktionen Gemeinde Lauerz	Rechnung 2018		Voranschlag 2018		Rechnung 2017	
		Aufwand	Ertrag	Aufwand	Ertrag	Aufwand	Ertrag
<b>920</b>	<b>Finanzausgleich</b>		<b>2'119'100.00</b>		<b>2'119'100</b>		<b>1'972'200.00</b>
	<b>Nettoergebnis</b>	<b>2'119'100.00</b>		<b>2'119'100</b>		<b>1'972'200.00</b>	
920.444.10	Steuerkraftausgleich		718'200.00		718'200		514'100.00
920.444.20	Normaufwandausgleich		1'400'900.00		1'400'900		1'458'100.00
<b>931</b>	<b>Anteil an kantonalen Steuern</b>		<b>175'200.00</b>		<b>175'200</b>		<b>183'600.00</b>
	<b>Nettoergebnis</b>	<b>175'200.00</b>		<b>175'200</b>		<b>183'600.00</b>	
931.441.00	Grundstückgewinnsteuern		175'200.00		175'200		183'600.00
<b>940</b>	<b>Kapitaldienst</b>	<b>9'575.42</b>	<b>26'910.10</b>	<b>50'400</b>	<b>33'800</b>	<b>35'991.65</b>	<b>29'907.00</b>
	<b>Nettoergebnis</b>	<b>17'334.68</b>			<b>16'600</b>		<b>6'084.65</b>
940.318.00	Bank-, Postcheckgeb., Kommissionen	1'048.52		1'500		1'206.25	
940.321.10	Vergütungszinsen	1'468.20		1'500		1'649.90	
940.322.00	Kapitalzinsen auf langfristige Schulden	6'938.70		14'500		9'959.00	
940.323.00	Passivzinsen Spezialfinanzierung			22'400		23'176.50	
940.330.00	Abschreibungen Finanzvermögen	120.00		10'500			
940.420.10	Bankkontokorrentzins				200		
940.421.00	Verzugszinsen Steuern		3'261.40		4'000		3'225.00
940.422.00	Dividende EBS AG		16'710.00		17'000		16'710.00
940.429.00	Übrige Vermögenswerte						13.00
940.493.00	Interne Verrechnung (Kapitalzinsen)		6'938.70		12'600		9'959.00
<b>944</b>	<b>Liegenschaft Seematt</b>	<b>58'974.10</b>	<b>18'470.00</b>	<b>57'100</b>	<b>16'800</b>	<b>221'916.60</b>	<b>19'050.00</b>
	<b>Nettoergebnis</b>		<b>40'504.10</b>		<b>40'300</b>		<b>202'866.60</b>
944.300.00	Entschädigungen, Tag- und Sitzungsgelder	962.50		4'500		167.50	
944.303.00	AHV, IV, EO, ALV, FAK	69.35				13.15	
944.305.00	Kranken- und Unfallprämie	9.60				3.70	
944.311.00	Anschaffung Maschinen und Geräte			200			
944.312.00	Wasser, Energie, Heizmaterial	13'667.65		9'500		13'418.60	
944.314.00	Unterhalt und Reparaturen Gebäude	23'484.35		18'900		3'510.40	
944.315.00	Unterhalt Mobilien, Maschinen, Geräte					414.85	
944.317.00	Spesenentschädigung	11.25					
944.318.00	Gebäudeversicherung	1'831.30		1'800		2'028.10	
944.318.10	Verwaltungskosten	2'450.90		100		318.10	
944.330.00	Abschreibungen Finanzvermögen					186'710.00	
944.390.00	Interne Verrechnung (Personal)	14'370.00		15'000		11'940.00	
944.393.00	Interne Verrechnung (Kapitalzinsen)	2'117.20		7'100		3'392.20	
944.423.00	Mietzinserträge		18'350.00		16'800		19'050.00
944.434.00	Übrige Erträge, Dienstleistungen		120.00				
<b>993</b>	<b>Neutrale Posten</b>	<b>35'994.80</b>		<b>103'600</b>		<b>74'142.82</b>	
	<b>Nettoergebnis</b>		<b>35'994.80</b>		<b>103'600</b>		<b>74'142.82</b>
993.304.10	Sanierungsbeiträge Pensionskasse	12'686.90		14'400		14'530.35	
993.380.00	Defizitanteil Feuerwehr	23'307.90		49'200		59'612.47	
993.380.20	Defizitanteil Abwasserbeseitigung			40'000			

INVESTITIONSRECHNUNG

Nr.	Zusammenzug nach Aufgaben Gemeinde Lauerz	Rechnung 2018		Voranschlag 2018		Rechnung 2017	
		Aufwand	Ertrag	Aufwand	Ertrag	Aufwand	Ertrag
	<b>Investitionsrechnung Nettoergebnis</b>	1'232.50 6'766.95	7'999.45	10'000	10'000	51'700.00	-939.55 52'639.55
1	<b>Öffentliche Sicherheit Nettoergebnis</b>	1'232.50	1'232.50			51'700.00	51'700.00
7	<b>Umwelt und Raumordnung Nettoergebnis</b>	7'999.45	7'999.45	10'000	10'000		-939.55 939.55

INVESTITIONSRECHNUNG

Nr.	Artengliederung Gemeinde Lauerz	Rechnung 2018		Voranschlag 2018		Rechnung 2017	
		Ausgaben	Einnahmen	Ausgaben	Einnahmen	Ausgaben	Einnahmen
	<b>INVESTITIONSRECHNUNG Nettoergebnis</b>	1'232.50 6'766.95	7'999.45	10'000	10'000	51'700.00	-939.55 52'639.55
	<b>AUSGABEN Nettoergebnis</b>	1'232.50	1'232.50			51'700.00	51'700.00
56	<b>Eigene Beiträge</b>	1'232.50				51'700.00	
566	<b>Private Haushalte</b>	1'232.50				51'700.00	
160.566.00	Erstellung öff. Schutzräume (Private)	1'232.50				51'700.00	
	<b>EINNAHMEN Nettoergebnis</b>	7'999.45	7'999.45	10'000	10'000		-939.55 939.55
61	<b>Nutzungsabgaben und Vorteilsentgelte</b>		7'999.45		10'000		-939.55
610	<b>Anschlussgebühren</b>		7'999.45		10'000		-939.55
710.610.00	Anschlussgebühren Abwasserbeseitigung		7'999.45		10'000		-939.55

INVESTITIONSRECHNUNG

Nr.	Einzelkonti nach Funktionen Gemeinde Lauerz	Rechnung 2018		Voranschlag 2018		Rechnung 2017	
		Ausgaben	Einnahmen	Ausgaben	Einnahmen	Ausgaben	Einnahmen
	<b>Investitionsrechnung Nettoergebnis</b>	1'232.50 6'766.95	7'999.45	10'000	10'000	51'700.00	-939.55 52'639.55
160	<b>Zivilschutz Nettoergebnis</b>	1'232.50	1'232.50			51'700.00	51'700.00
160.566.00	Erstellung öff. Schutzräume (Private)	1'232.50				51'700.00	
710	<b>Abwasserbeseitigung (Spezialfinanz.) Nettoergebnis</b>	7'999.45	7'999.45	10'000	10'000		-939.55 939.55
710.610.00	Anschlussgebühren Abwasserbeseitigung		7'999.45		10'000		-939.55

## BESTANDESRECHNUNG

Konto	Zusammenzug Gemeinde Lauerz	01. Januar 2018	Veränderung Zuwachs	Abgang	31. Dezember 2018
<b>1</b>	<b>AKTIVEN</b>	<b>4'657'541.67</b>	<b>8'599'043.21</b>	<b>8'458'538.26</b>	<b>4'798'046.62</b>
<b>10</b>	<b>FINANZVERMÖGEN</b>	<b>2'930'158.67</b>	<b>8'599'043.21</b>	<b>8'323'988.26</b>	<b>3'205'213.62</b>
<b>100</b>	<b>Flüssige Mittel</b>	<b>1'857'088.77</b>	<b>6'147'232.11</b>	<b>6'051'755.74</b>	<b>1'952'565.14</b>
1000	Kassa	5'575.45	18'666.40	16'893.70	7'348.15
1001	Post	1'093'613.96	1'708'478.45	2'026'445.04	775'647.37
1002	Banken	757'899.36	4'420'087.26	4'008'417.00	1'169'569.62
<b>101</b>	<b>Guthaben</b>	<b>301'768.65</b>	<b>2'375'348.55</b>	<b>2'211'173.22</b>	<b>465'943.98</b>
1012	Steuerguthaben	275'277.50	1'931'136.70	1'795'591.92	410'822.28
1015	Übrige Debitoren	26'491.15	417'150.25	388'519.70	55'121.70
1019	Übrige Guthaben		27'061.60	27'061.60	
<b>102</b>	<b>Anlagen</b>	<b>718'461.90</b>	<b>100.00</b>	<b>7'245.80</b>	<b>711'316.10</b>
1021	Aktien und Anteilscheine	12'000.00		120.00	11'880.00
1023	Liegenschaften des Finanzvermögens	706'461.90	100.00	7'125.80	699'436.10
<b>103</b>	<b>Transitorische Aktiven</b>	<b>52'839.35</b>	<b>76'362.55</b>	<b>53'813.50</b>	<b>75'388.40</b>
1030	Transitorische Aktiven	52'839.35	76'362.55	53'813.50	75'388.40
<b>11</b>	<b>VERWALTUNGSVERMÖGEN</b>	<b>1'727'383.00</b>		<b>134'550.00</b>	<b>1'592'833.00</b>
<b>114</b>	<b>Sachgüter</b>	<b>1'578'133.00</b>		<b>126'650.00</b>	<b>1'451'483.00</b>
1141	Tiefbauten	200'710.00		16'050.00	184'660.00
1143	Grundstücke / Hochbauten	1'374'001.00		109'920.00	1'264'081.00
1146	Mobilien, Maschinen, Fahrzeuge	3'422.00		680.00	2'742.00
<b>115</b>	<b>Darlehen und Beteiligungen</b>	<b>149'250.00</b>		<b>7'900.00</b>	<b>141'350.00</b>
1154	Gemischtwirtschaftliche Unternehmungen	149'250.00		7'900.00	141'350.00

## BESTANDESRECHNUNG

Konto	Zusammenzug Gemeinde Lauerz	01. Januar 2018	Veränderung Zuwachs	Abgang	31. Dezember 2018
<b>2</b>	<b>PASSIVEN</b>	<b>4'657'541.67</b>	<b>6'792'757.77</b>	<b>6'652'252.82</b>	<b>4'798'046.62</b>
<b>20</b>	<b>FREMDKAPITAL</b>	<b>2'516'134.26</b>	<b>6'375'359.12</b>	<b>6'572'043.42</b>	<b>2'319'449.96</b>
<b>200</b>	<b>Laufende Verpflichtungen</b>	<b>846'008.70</b>	<b>5'746'250.62</b>	<b>5'910'845.07</b>	<b>681'414.25</b>
2000	Kreditoren	837'608.70	3'223'081.50	3'387'104.95	673'585.25
2001	Depotgelder	6'900.00	100.00	300.00	6'700.00
2005	Durchlaufende Beiträge		1'528'827.95	1'528'827.95	
2006	Kontokorrente (ohne Banken)		20'668.10	19'539.10	1'129.00
2009	Übrige laufende Verpflichtungen	1'500.00	973'573.07	975'073.07	
<b>202</b>	<b>Mittel- und langfristige Schulden</b>	<b>1'600'000.00</b>	<b>600'000.00</b>	<b>600'000.00</b>	<b>1'600'000.00</b>
2021	Darlehen	1'600'000.00	600'000.00	600'000.00	1'600'000.00
<b>203</b>	<b>Verpflichtungen für Sonderrechnungen</b>	<b>9'283.71</b>	<b>2.25</b>	<b>302.00</b>	<b>8'983.96</b>
2035	Zuwendungen, Legate	9'283.71	2.25	302.00	8'983.96
<b>205</b>	<b>Transitorische Passiven</b>	<b>60'841.85</b>	<b>29'106.25</b>	<b>60'896.35</b>	<b>29'051.75</b>
2050	Transitorische Passiven	60'841.85	29'106.25	60'896.35	29'051.75
<b>22</b>	<b>SPEZIALFINANZIERUNGEN</b>	<b>991'154.61</b>	<b>9'504.35</b>	<b>80'209.40</b>	<b>920'449.56</b>
<b>228</b>	<b>Verpflichtungen für Spezialfinanzierung</b>	<b>991'154.61</b>	<b>9'504.35</b>	<b>80'209.40</b>	<b>920'449.56</b>
2280	Laufende Rechnung	443'031.61	1'504.90	75'986.15	368'550.36
2281	Investitionsrechnung	548'123.00	7'999.45	4'223.25	551'899.20
<b>23</b>	<b>EIGENKAPITAL</b>	<b>1'150'252.80</b>	<b>407'894.30</b>		<b>1'558'147.10</b>
<b>239</b>	<b>Eigenkapital</b>	<b>1'150'252.80</b>	<b>407'894.30</b>		<b>1'558'147.10</b>
2390	Eigenkapital	1'150'252.80	407'894.30		1'558'147.10

## BESTANDESRECHNUNG

Konto	Einzelkonti Gemeinde Lauerz	01. Januar 2018	Veränderung Zuwachs	Abgang	31. Dezember 2018
<b>10</b>	<b>FINANZVERMÖGEN</b>	<b>2'930'158.67</b>	<b>8'599'043.21</b>	<b>8'323'988.26</b>	<b>3'205'213.62</b>
<b>1000</b>	<b>Kassa</b>	<b>5'575.45</b>	<b>18'666.40</b>	<b>16'893.70</b>	<b>7'348.15</b>
1000.00	Kasse Gemeinde	5'575.45	18'666.40	16'893.70	7'348.15
<b>1001</b>	<b>Post</b>	<b>1'093'613.96</b>	<b>1'708'478.45</b>	<b>2'026'445.04</b>	<b>775'647.37</b>
1001.00	Postkonto 60-12947-9	1'093'613.96	1'708'478.45	2'026'445.04	775'647.37
<b>1002</b>	<b>Banken</b>	<b>757'899.36</b>	<b>4'420'087.26</b>	<b>4'008'417.00</b>	<b>1'169'569.62</b>
1002.01	Kontokorrent SZKB 156117-0594	748'615.65	4'420'085.01	4'008'115.00	1'160'585.66
1002.02	Grabunterhalt J.Schilter sel. SZKB 13	9'283.71	2.25	302.00	8'983.96
<b>1012</b>	<b>Steuerguthaben</b>	<b>275'277.50</b>	<b>1'931'136.70</b>	<b>1'795'591.92</b>	<b>410'822.28</b>
1012.01	Steuerguthaben Gemeinde	269'429.00	1'771'560.80	1'789'743.42	251'246.38
1012.02	Verrechnungssteuerguthaben	5'848.50	5'848.50	5'848.50	5'848.50
1012.10	Ausstehende Steuerablieferungen Kanton		153'727.40		153'727.40
<b>1015</b>	<b>Übrige Debitoren</b>	<b>26'491.15</b>	<b>417'150.25</b>	<b>388'519.70</b>	<b>55'121.70</b>
1015.00	Einmalgebühren	4'183.05	97'315.05	98'007.70	3'490.40
1015.01	Kurzfristige Debitoren	22'308.10	106'599.80	93'283.40	35'624.50
1015.03	Wiederkehrende Gebühren		200'164.05	197'228.60	2'935.45
1015.40	Guthaben Feuerwehersatzpflicht		13'071.35		13'071.35
<b>1019</b>	<b>Übrige Guthaben</b>		<b>27'061.60</b>	<b>27'061.60</b>	
1019.00	Durchlaufkonto Allgemein		24.75	24.75	
1019.05	Durchlaufkonto Postagentur		15'384.15	15'384.15	
1019.06	Durchlaufkonto Seemattpark		11'652.70	11'652.70	
<b>1021</b>	<b>Aktien und Anteilscheine</b>	<b>12'000.00</b>		<b>120.00</b>	<b>11'880.00</b>
1021.02	Aktien Auto AG Schwyz	2'000.00		120.00	1'880.00
1021.03	Aktien Kräbel-Rigi Scheidegg AG	10'000.00			10'000.00
<b>1023</b>	<b>Liegenschaften des Finanzvermögens</b>	<b>706'461.90</b>	<b>100.00</b>	<b>7'125.80</b>	<b>699'436.10</b>
1023.02	Liegenschaft Seematt	513'290.00			513'290.00
1023.04	Projekt Seemattpark	193'171.90	100.00	7'125.80	186'146.10
<b>1030</b>	<b>Transitorische Aktiven</b>	<b>52'839.35</b>	<b>76'362.55</b>	<b>53'813.50</b>	<b>75'388.40</b>
1030.00	Transitorische Aktiven	52'839.35	76'362.55	53'813.50	75'388.40
<b>11</b>	<b>VERWALTUNGSVERMÖGEN</b>	<b>1'727'383.00</b>		<b>134'550.00</b>	<b>1'592'833.00</b>
<b>1141</b>	<b>Tiefbauten</b>	<b>200'710.00</b>		<b>16'050.00</b>	<b>184'660.00</b>
1141.01	Bergstrasse	107'037.00		8'560.00	98'477.00
1141.02	Friedhof	1.00			1.00
1141.03	Meteorleitung Unterhof	1.00			1.00
1141.04	Sammelkonto div. Kanalisationen	93'670.00		7'490.00	86'180.00
1141.06	Erschliessung Auli-Kappelmatt	1.00			1.00
<b>1143</b>	<b>Grundstücke / Hochbauten</b>	<b>1'374'001.00</b>		<b>109'920.00</b>	<b>1'264'081.00</b>
1143.01	Liegenschaft Husmatt	1'373'999.00		109'920.00	1'264'079.00
1143.11	Strassenbeleuchtung	1.00			1.00
1143.12	Scheibenstand Schiessanlage	1.00			1.00
<b>1146</b>	<b>Mobilien, Maschinen, Fahrzeuge</b>	<b>3'422.00</b>		<b>680.00</b>	<b>2'742.00</b>
1146.02	Tanklöschfahrzeug MAN 10.224	3'420.00		680.00	2'740.00
1146.03	SZ 39713- Mercedes-Benz Mannschaftsfahrz.	1.00			1.00
1146.04	SZ 32301- Mercedes-Benz Mannschaftsfahrz.	1.00			1.00
<b>1154</b>	<b>Gemischtwirtschaftliche Unternehmungen</b>	<b>149'250.00</b>		<b>7'900.00</b>	<b>141'350.00</b>
1154.00	Aktien ebs Energie AG	139'250.00			139'250.00
1154.10	Aktien ebs Erdgas + Biogas AG	10'000.00		7'900.00	2'100.00

## BESTANDESRECHNUNG

Konto	Einzelkonti Gemeinde Lauerz	01. Januar 2018	Veränderung Zuwachs	Abgang	31. Dezember 2018
<b>20</b>	<b>FREMDKAPITAL</b>	<b>2'516'134.26</b>	<b>6'375'359.12</b>	<b>6'572'043.42</b>	<b>2'319'449.96</b>
<b>2000</b>	<b>Kreditoren</b>	<b>837'608.70</b>	<b>3'223'081.50</b>	<b>3'387'104.95</b>	<b>673'585.25</b>
2000.00	Kreditoren Sammelkonto (ABACUS)	604'905.45	2'423'389.00	2'374'272.20	654'022.25
2000.01	Kurzfristige Kreditoren	19'543.55	37'581.35	37'792.35	19'332.55
2000.02	Steuerausstand Kanton	142'235.00	174'476.05	316'711.05	
2000.03	Steuerausstand Bezirk	50'348.15	68'348.30	118'696.45	
2000.04	Steuerausstand Kath. Kirchgemeinde	18'173.95	16'814.05	34'988.00	
2000.05	Steuerausstand Ref. Kirchgemeinde	2'368.05	185.85	2'553.90	
2000.50	Kreditor AHV/ALV		207'003.65	207'003.65	
2000.51	Kreditor PK		256'346.45	256'346.45	
2000.52	Kreditor KTG		15'563.00	15'563.00	
2000.53	Kreditor UVG		23'373.80	23'373.80	
2000.70	UST Abwasser (Pauschal)	34.55		-195.90	230.45
<b>2001</b>	<b>Depotgelder</b>	<b>6'900.00</b>	<b>100.00</b>	<b>300.00</b>	<b>6'700.00</b>
2001.01	Schlüsseldepot MZA	6'900.00	100.00	300.00	6'700.00
<b>2005</b>	<b>Durchlaufende Beiträge</b>		<b>1'528'827.95</b>	<b>1'528'827.95</b>	
2005.01	Durchlaufkonto Lohn		1'525'762.10	1'525'762.10	
2005.02	Auszahlungskonto Lohn		3'065.85	3'065.85	
<b>2006</b>	<b>Kontokorrente (ohne Banken)</b>		<b>20'668.10</b>	<b>19'539.10</b>	<b>1'129.00</b>
2006.01	Konto "pro Diverse"		16'843.10	15'714.10	1'129.00
2006.15	Kanton, Bezirk, Kultus: Nach- und Strafsteuern		3'825.00	3'825.00	
<b>2009</b>	<b>Übrige laufende Verpflichtungen</b>	<b>1'500.00</b>	<b>973'573.07</b>	<b>975'073.07</b>	
2009.10	Durchlauf Steuerzahlungen Kanton		960'020.20	960'020.20	
2009.11	Durchlauf Direkte Steuerzahlungen		13'552.87	13'552.87	
2009.20	Kostenvorschuss Hoch-/Tiefbau	1'500.00		1'500.00	
<b>2021</b>	<b>Darlehen</b>	<b>1'600'000.00</b>	<b>600'000.00</b>	<b>600'000.00</b>	<b>1'600'000.00</b>
2021.01	Darlehen fest Postfinance	600'000.00	600'000.00	600'000.00	600'000.00
2021.05	Darlehen fest SZKB 3285	1'000'000.00			1'000'000.00
<b>2035</b>	<b>Zuwendungen, Legate</b>	<b>9'283.71</b>	<b>2.25</b>	<b>302.00</b>	<b>8'983.96</b>
2035.01	Grabunterhalt J. Schilter sel.	9'283.71	2.25	302.00	8'983.96
<b>2050</b>	<b>Transitorische Passiven</b>	<b>60'841.85</b>	<b>29'106.25</b>	<b>60'896.35</b>	<b>29'051.75</b>
2050.00	Transitorische Passiven	60'841.85	29'106.25	60'896.35	29'051.75
<b>22</b>	<b>SPEZIALFINANZIERUNGEN</b>	<b>991'154.61</b>	<b>9'504.35</b>	<b>80'209.40</b>	<b>920'449.56</b>
<b>2280</b>	<b>Laufende Rechnung</b>	<b>443'031.61</b>	<b>1'504.90</b>	<b>75'986.15</b>	<b>368'550.36</b>
2280.05	Verpflichtungen Abwasserbeseitigung	440'819.77		75'986.15	364'833.62
2280.06	Verpflichtungen Abfallbeseitigung	2'211.84	1'504.90		3'716.74
<b>2281</b>	<b>Investitionsrechnung</b>	<b>548'123.00</b>	<b>7'999.45</b>	<b>4'223.25</b>	<b>551'899.20</b>
2281.01	Verpflichtungen für Schutzraumabgeltung	86'709.30		4'223.25	82'486.05
2281.02	Verpflichtungen für Abwasseranschlussgebühren	439'913.70	7'999.45		447'913.15
2281.03	Verpflichtungen für Parkplatzabgeltung	21'500.00			21'500.00
<b>23</b>	<b>EIGENKAPITAL</b>	<b>1'150'252.80</b>	<b>407'894.30</b>		<b>1'558'147.10</b>
<b>2390</b>	<b>Eigenkapital</b>	<b>1'150'252.80</b>	<b>407'894.30</b>		<b>1'558'147.10</b>
2390.00	Eigenkapital	1'150'252.80	407'894.30		1'558'147.10

## Übersicht Bestandesrechnung

### LIEGENSCHAFTEN DES FINANZVERMÖGENS

Anlagen	Versicherungswert 31.12.2018	Buchwert 01.01.2018	Zuwachs	Abgang	Wert- berichtigung	Buchwert 31.12.2018
<b>1023 Liegenschaft Verwaltungsvermögen</b>	<b>701'717</b>	<b>706'461.90</b>	<b>110'952.00</b>	<b>7'125.80</b>	<b>0.00</b>	<b>699'436.10</b>
Gebäude Seematt	701'717					
1023.02 Liegenschaft Seematt		513'290.00				513'290.00
1023.04 Projekt Seemattpark		193'171.90	100.00	7'125.80		186'146.10

### BESTEHENDE VERPFLICHTUNGSKREDITE

	Beschlossener Verpflichtungskredit	Bereits beansprucht per 31.12.2018	Noch bestehender Verpflichtungs- kredit	Voraussichtliche Fälligkeit im 2018	Restlicher Verpflichtungs- kredit
<b>1023 Liegenschaften des Finanzvermögens</b>					
1023.04 Projekt Seemattpark	3'670'000.00	186'146.10	3'483'853.90	3'483'853.90	3'483'853.90

### VERWALTUNGSVERMÖGEN

Beteiligungen	Anzahl	à	Nominalwert	Bilanzwert 31.12.2018
<b>1154 Gemischtwirtschaftliche Unternehmungen</b>				<b>147'150.00</b>
1154.00 Aktien ebs Energie AG	194	1'000	194'000.00	139'250.00
121 Aktien ebs Energie AG voll einbezahlt				
73 Aktien ebs Energie AG zu 1/4 einbezahlt				
Es besteht eine Eventualverpflichtung von Fr. 54'750.00				
1154.10 Aktien Erdgas + Biogas AG	50	200	10'000.00	7'900.00

## TRAKTANDUM 3 - Nachkredite 2019

### Ausgangslage

Im Gesetz über den Finanzhaushalt der Bezirke und Gemeinden (FHG) ist der Nachkredit wie folgt umschrieben:

“Fehlt für eine Ausgabe ein Voranschlagskredit oder reicht ein Voranschlagskredit dafür nicht aus, ist von der Gemeindeversammlung ein Nachkredit einzuholen. Es gilt das gleiche Verfahren wie für den Voranschlagskredit (Abstimmung an der Gemeindeversammlung). Erträgt eine Ausgabe keinen Aufschub ohne nachteilige Folgen, darf der Gemeinderat den Nachkredit vorzeitig in Anspruch nehmen. Der Nachkredit ist dennoch der Gemeindeversammlung zu unterbreiten mit dem Vermerk <vorzeitig in Anspruch genommen>.“

Gemäss Weisung des Finanzdepartements sind für Mehrausgaben von CHF 1'000.00 und mehr entsprechende Nachkredite einzuholen. Bei bereits voraussehbaren Mehrausgaben sind Nachkredite vorgängig einzuholen. Die Überschreitung bei den nachfolgend aufgeführten Konten konnte jedoch praktisch nicht vorhergesehen werden.

### Empfehlung

Dem Gemeinderat werden zulasten der Rechnung 2019 die nachfolgend detailliert aufgeführten Nachkredite eingeräumt.

### Antrag des Gemeinderates

Der vorliegende Nachkredit für die Verwaltungsrechnung 2019 im Betrage von **CHF 216'000.00** sei zu genehmigen.

Lauerz, im März 2019

Im Namen des Gemeinderates:

Roman Gisler-Ryter, Gemeindepräsident  
Stefan Brauchli, Gemeindegeschreiber

### Nachkredite 2019

Konto	Bezeichnung	Rechnung 2019	Budget 2019	Nachkredit 2019
<b>2</b>	<b>Bildung</b>			
<b>240</b>	<b>Schulliegenschaften und Anlagen</b>			
<b>240.314.00</b>	Unterhalt Gebäude und Anlagen Aufgrund eines Wassereintruchs in den Raum des Gemeindearbeiters und den Schulräumen, muss das Dach respektive die Terrasse hinter dem Schulhaus umgehend saniert werden.	920'500.00	707'500.00	<b>213'000.00</b>
<b>8</b>	<b>Volkswirtschaft</b>			
<b>840</b>	<b>Industrie, Gewerbe, Handel</b>			
<b>840.365.00</b>	Private Institutionen Zum Erhalt des Znüniwagens auf dem Märchymattparkplatz	3'000.00	0.00	<b>3'000.00</b>
	<b>Total</b>			<b>216'000.00</b>



## **Bericht der Rechnungsprüfungskommission an die Stimmberechtigten der Gemeinde Lauerz zur Abrechnung der Nachkredite zu Lasten der Laufenden Rechnung 2019**

Als Rechnungsprüfungskommission haben wir die vorstehende Abrechnung geprüft.

Für die Abrechnung der Nachkredite ist der Gemeinderat verantwortlich, während unsere Aufgabe darin besteht, diese zu prüfen.

Unsere Prüfung erfolgte nach dem gesetzlichen Auftrag sowie dem Handbuch über das Rechnungswesen für die Bezirke und Gemeinden des Kantons Schwyz. Die Prüfung wurde so geplant und durchgeführt, dass wesentliche Fehlaussagen in der Abrechnung mit angemessener Sicherheit erkannt werden. Wir prüften die Posten und Angaben der Abrechnung mittels Analysen und Erhebungen auf der Basis von Stichproben. Ferner beurteilten wir die Anwendung der massgebenden Rechnungslegungsgrundsätze. Wir sind der Auffassung, dass unsere Prüfung eine ausreichende Grundlage für unser Urteil bildet.

Gemäss unserer Prüfung entspricht die Abrechnung der Nachkredite von CHF 216'000.00 den gesetzlichen Bestimmungen.

Wir beantragen, die vorliegende Abrechnung zu genehmigen.

Lauerz, 14. März 2019

Marc Nideröst, Präsident  
Dino Rickenbach  
Marisa Odermatt









## TRAKTANDUM 4 - WAHLEN

### Bericht

Bei den anstehenden Wahlen stellen sich folgende Personen zur Verfügung:

#### Kirchenverwalter

Rita Kenel-Ferrari, Hasen 30 (Wahl auf 4 Jahre)

#### Kirchenratsmitglied

Renata Zurfluh von-Euw, Niedermatt 17 (Wahl auf 4 Jahre)

#### RPK-Mitglied

Beat Marty-Horat, Bohl 7 (Wahl auf 4 Jahre)

#### RPK-Mitglied

Theres Horat-Suter, Dorfstrasse 4 (Wahl auf 4 Jahre)

#### Antrag des Kirchenrates

Es wird Ihnen empfohlen, die zur Wahl stehenden Personen zu wählen.

## BESTANDESRECHNUNG

Nr.	Einzelkonti	Anfangsbestand per 01.01.2018	Zuwachs	Veränderung	Endbestand per 31.12.2018
2	PASSIVEN	686'173.25	329'515.85	299'811.35	715'877.75
20	FREMDKAPITAL	277'021.00	229'465.85	232'631.70	273'855.15
200	Laufende Verpflichtungen	24'921.00	21'585.15	24'921.00	21'585.15
2000	Kreditoren	24'921.00	21'585.15	24'921.00	21'585.15
202	Mittel- und langfristige Schulden	250'000.00	0.00	0.00	250'000.00
2021	Darlehen	250'000.00	0.00	0.00	250'000.00
2021.01	Darlehen SKB	250'000.00			250'000.00
204	Durchlaufende Konti	205'610.70	205'610.70	205'610.70	
2040	Durchgangskonti	205'610.70	205'610.70	205'610.70	
2040.20	Abrechnungskonto -AHV,ALV,FAK	12'960.60	12'960.60	12'960.60	
2040.90	Abrechnungskonto - Steuern	192'650.10	192'650.10	192'650.10	
205	Passive Rechnungsabgrenzungen	2'100.00	2'270.00	2'100.00	2'270.00
2050	Passive Rechnungsabgrenzungen	2'100.00	2'270.00	2'100.00	2'270.00
2050.00	Transitorische Passiven	2'100.00	2'270.00	2'100.00	2'270.00
22	STIFTUNGEN	18'173.00	100'000.00	20'000.00	98'173.00
220	Pfarrkirchen-Stiftung	10'818.00			10'818.00
2209	Stiftungskapital	10'818.00			10'818.00
221	Pfarrfrund-Stiftung	2'904.00			2'904.00
2219	Stiftungskapital	2'904.00			2'904.00
222	Pfarrhelferfrund-Stiftung	4'451.00			4'451.00
2229	Stiftungskapital	4'451.00			4'451.00
2229.00	Stiftungskapital	4'451.00			4'451.00
2229.10	Darlehen von Kirchengemeinde		100'000.00	20'000.00	80'000.00
24	FONDATIONEN	34'439.50	50.00	0.00	34'489.50
240	Zweckgebundene Fonds	34'439.50	50.00	0.00	34'489.50
2400.00	Stiftmessensfonds	25'390.00	50.00		25'440.00
2400.10	7-Schmerzen-Bruderschaft	9'049.50			9'049.50
28	EIGENKAPITAL	356'539.75		0.00	309'360.10
280	Eigenkapital	356'539.75		0.00	309'360.10
2890	Eigenkapital	356'539.75			309'360.10
2890.00	Eigenkapital	356'539.75		47'179.65	309'360.10

**BESTANDESRECHNUNG**

Nr.	Einzelkonti	Anfangsbestand per 01.01.2018	Zuwachs	Veränderung	Endbestand per 31.12.2018
1	<b>AKTIVEN</b>	686'173.25	748'486.55	718'782.05	715'877.75
10	<b>FINANZVERMÖGEN</b>	427'350.55	635'526.25	673'437.05	389'439.75
100	<b>Füssige Mittel</b>	374'165.50	481'901.25	600'252.00	255'814.75
1000	<b>Kassa</b>	137.55	2'885.00	2'939.90	82.65
1002	<b>Banken</b>	374'027.95	479'016.25	597'312.10	255'732.10
1002.00	Kontokorrent SKB	238'675.40	279'050.05	412'122.30	105'603.15
1002.01	Steuerdurchlaufkonto SKB	0.00	0.00	0.00	0.00
1002.02	Pfarrkirche	49'918.70	26'393.55	41'699.60	34'612.65
1002.03	Pfartraus	0.00	0.00	0.00	0.00
1002.04	MFH	85'433.85	1'73'572.65	1'43'490.20	115'516.30
101	<b>Guthaben</b>	53'185.05	153'625.00	73'185.05	133'625.00
1012	<b>Ausstehende Steuern</b>	46'674.35	45'147.45	46'674.35	45'147.45
1012.00	Ausstehende Steuern gegenüber Steuerpflichtigen	23'953.55	22'478.90	23'953.55	22'478.90
1013.00	Guthaben gegenüber Kanton, Bezirk, Gemeinde	22'720.80	22'668.55	22'720.80	22'668.55
1015	<b>Andere Debitoren</b>	6'510.70	108'477.55	26'510.70	88'477.55
1015.00	übrige Debitoren	6'510.70	8'477.55	6'510.70	8'477.55
1015.10	Ausstehende Verrechnungssteuer	0.00	0.00	0.00	0.00
1015.40	Darlehen an Stiftung Pfarthelferfrund	100'000.00	100'000.00	20'000.00	80'000.00
11	<b>VERWALTUNGSVERMÖGEN</b>	138'276.30		21'205.00	117'071.30
114	<b>Sachgüter</b>	138'276.30		21'205.00	117'071.30
1143	<b>Hochbauten</b>	138'275.30		21'205.00	117'070.30
1143.01	Pfarrkirche	51'175.30		11'505.00	39'670.30
1143.02	Pfartraus	87'100.00		9'700.00	77'400.00
1146	<b>Mobilien, Maschinen, Fahrzeuge</b>	1.00			1.00
1146.20	Mobilien, Werkzeuge und Geräte	1.00			1.00
12	<b>VERWALTETE STIFTUNGSLEGENSCHAFTEN</b>	120'546.40	112'960.30	24'140.00	209'366.70
120	<b>Pfarrkirchen-Stiftung</b>	3.00			3.00
1205	<b>Anlagen</b>	3.00			3.00
1205.00	Pfarrkirche	1.00			1.00
1205.10	Kirchenwald	1.00			1.00
1205.20	Kirchenschatz und Kultusgegenstände	1.00			1.00
121	<b>Pfarrfrund-Stiftung</b>	1.00			1.00
1215	<b>Anlagen</b>	1.00			1.00
1215.00	Pfartraus	1.00			1.00
122	<b>Pfarthelferfrund-Stiftung</b>	120'542.40	112'960.30		209'362.70
1225	<b>Anlagen</b>	120'542.40	112'960.30	24'140.00	209'362.70
1225.00	MFH Aulweg 4	120'542.40	112'960.30	24'140.00	209'362.70



Nr.	Einzelkonti nach Funktionen	Rechnung 2018		Voranschlag 2018		Rechnung 2017	
		Aufwand	Ertrag	Aufwand	Ertrag	Aufwand	Ertrag
81	Farrfrund-Stiftung	20'209.75	20'209.75	21'500	21'500	18'934.45	18'934.45
810	Farrfrund-Stiftung	20'209.75	20'209.75	21'500	21'500	18'934.45	18'934.45
	Betriebskosten	3'726.60	4'500	4'500	4'500	2'594.90	4'103.35
	Baulicher Unterhalt	4'537.15	5'000	5'000	5'000	4'103.35	924.50
	Sachversicherungsprämie	934.30	1'000	1'000	1'000	924.50	10'000.00
	Ordentliche Abschreibungen	9'700.00	9'700	9'700	9'700	10'000.00	0.00
	Beitrag an Kirchengemeinde	0.00	0.00	0.00	0.00	0.00	16'440.00
	Liegenschaftserträge	1'311.70	1'300	1'300	1'300	1'311.70	2'494.45
	Interner Zinsaufwand	16'440.00	16'440.00	16'440.00	16'440.00	16'440.00	0.00
	Beitrag der Kirchengemeinde	3'769.75	5'000	5'000	5'000	2'494.45	0.00
	Interner Zinsertrag		100	100	100	0.00	
82	Farrhelferfrund-Stiftung	52'706.00	52'706.00	51'700	51'700	52'595.15	52'595.15
820	Farrhelferfrund-Stiftung	52'706.00	52'706.00	51'700	51'700	52'595.15	52'595.15
	Entschädigungen	1'200.00	1'200.00	1'200	1'200	1'200.00	14'066.75
	Betriebskosten	15'490.35	15'000	15'000	15'000	14'066.75	0.00
	Verbrauchs- und Reinigungsmaterial	0.00	200	200	200	0.00	3'261.95
	Baulicher Unterhalt	2'522.00	5'000	5'000	5'000	4'760.00	230.00
	Beratungskosten	0.00	0	0	0	4'760.00	2'062.80
	Uebrige Verwaltungskosten	172.00	500	500	500	230.00	27'013.65
	Sachversicherungsprämie	2'171.40	2'200	2'200	2'200	2'062.80	
	Beitrag an Kirchengemeinde	30'150.25	30'150.25	27'600	27'600	27'013.65	
	Interner Zinsaufwand	1'000.00	1'000.00	1'000	1'000	1'000.00	44'800.00
	Liegenschaftserträge	44'800.00	44'800.00	43'600	43'600	44'800.00	0.00
	Betriebskostenanteil	0.00	1'000	1'000	1'000	0.00	1'380.00
	Benützungsgeldühren	340.00	1'000	1'000	1'000	1'380.00	6'415.15
	Rückerstattungen Dritter	7'566.00	6'000	6'000	6'000	6'415.15	0.00
	Interner Zinsertrag	0.00	100	100	100	0.00	

Nr.	Einzelkonti nach Funktionen	Rechnung 2018		Voranschlag 2018		Rechnung 2017	
		Aufwand	Ertrag	Aufwand	Ertrag	Aufwand	Ertrag
7	STUERN UND FINANZSAUGLEICH	4973,80	252817,75	5900	247121	4836,85	235420,20
70	Steuererträge natürlicher Personen	4973,80	162340,65	5900	156000	4836,85	158899,25
	Ordentl. Steuern laufendes Jahr		149908,40		145000		145008,55
	Ordentl. Steuern Vorjahre		9705,30		10000		9303,85
	Quellensteuern		2726,95		0		1966,75
	Nach- und Strafsteuern		0,00		1000		40,00
	Steuern auf Kapitalabfindungen		0,00		0		2580,10
71	Steuererträge juristische Personen	552,00	8922,85	9500	0,00	0,00	10103,95
	Ordentl. Steuern laufendes Jahr		8922,85		8500		10018,45
	Ordentl. Steuern Vorjahre		0,00		1000		85,50
72	Steuerminderung	4421,80	0,00	5900	4856,85	0,00	0,00
	Skonti		466,80		1000		380,65
	Steuererlasse und -Verluste		55,00		1000		588,20
	Entsch. Steuerinkasso		3900,00		3900		3888,00
	Steuererlasse und -Verluste		0,00		0		0,00
73	Uebrige Steuererträge	33,25	33,25	100	0,00	0,00	0,00
	Liquidations- + Lotteriegewinnsteuern		33,25		100		0,00
75	Finanzausgleich	81521,00	81521,00	81521	81521	66417,00	66417,00
	Erhaltener Finanzausgleich		81521,00		81521		66417,00
8	KIRCHLICHE STIFTUNGEN UND FONDS	179410,10	179410,10	118100	102203,45	102203,45	102203,45
80	Pfarrkirchen-Stiftung mit Kirchenwald	106494,35	106494,35	44900	30673,85	30673,85	30673,85
801	Pfarrkirchen-Stiftung	101809,95	105295,90	41200	29553,05	30673,85	30673,85
	Betriebskosten		10593,00		10000		13160,30
	Verbrauchs- und Reinigungsmaterial		0,00		100		49,80
	Baulicher Unterhalt		2344,05		3000		2350,35
	Ausserordentlicher Unterhalt		73202,90		12000		0,00
	Sachversicherungsprämie		3101,70		3200		3039,30
	Ordentliche Abschreibungen		8800,00		8800		9000,00
	Zusätzliche Abschreibungen		2705,00		3000		890,00
	Interner Zinsaufwand		1063,30		1100		1063,30
	Benützungsggebühren		2786,00		3000		2786,00
	Beitrag der Kirchengemeinde		99784,90		38900		26997,85
	Beitrag vom Stiftungskapital		0,00		0,00		0,00
	Beitrag a.d. Innensanierung		0,00		0,00		0,00
	Spenden		2725,00		2000		890,00
	Interner Zinsertrag		0,00		200		0,00
802	Kirchenwald	4684,40	1198,45	3700	1120,80	0,00	0,00
	Besoldung		3132,70		2000		836,45
	Beiträge AHV, ALV, FAK		157,70		150		42,35
	Kranken- und Unfallversicherung		84,00		150		84,00
	Unterhalt Langerlistrasse		1122,00		1200		0,00
	Uebriger Sachaufwand		188,00		200		158,00
	Holzleibs		579,55		800		0,00
	Beitrag an Aufforstungen		618,90		0		0,00

Nr.	Einzelkonti nach Funktionen	Rechnung 2018	Voranschlag 2018	Rechnung 2017
		Aufwand	Ertrag	Aufwand
		Ertrag	Aufwand	Ertrag
<b>3</b>	<b>KIRCHLICHE LIEGENSCHAFTEN UND ANLAGEN</b>	<b>133'654.15</b>	<b>30'150.25</b>	<b>72'850</b>
<b>30</b>	<b>Allgemeines</b>	<b>30'099.50</b>	<b>28'950</b>	<b>29'173.45</b>
	Besoldungen	27'916.10	26'500	26'102.15
	Beiträge AHV, ALV, FAK	1'753.40	1'950	1'591.30
	Aus- und Weiterbildung	430.00	400	1'480.00
	Allgemeiner Sachaufwand	0.00	100	0.00
<b>35</b>	<b>Beiträge Stiftungen / Foundationen</b>	<b>103'554.65</b>	<b>30'150.25</b>	<b>43'900</b>
	Farrkirchen-Stiftung	99'784.90	38'900	26'997.85
	Farrpfund-Stiftung	3'769.75	5'000	2'494.45
	Farrhelferfund-Stiftung	0.00	0	0.00
	Beitrag von 7-Schmerzen-Bruderschafts	0.00	300	0.00
	Farrpfund-Stiftung	35'462.20	0	0.00
	Farrhelferfund-Stiftung	35'462.30	27'600	27'013.65
<b>5</b>	<b>KAPITALDIENSTE</b>	<b>2'650.25</b>	<b>3'475</b>	<b>2'700</b>
	Passivzinsen	<b>2'650.25</b>	<b>3'475</b>	<b>2'700.75</b>
	Bank-/Postcheckgebühren	120.85	200	87.50
	Zinsen auf kurzfristige Schulden	0.00	100	0.00
	Zinsen auf langfristigen Schulden	154.40	300	238.25
	Zinsen auf langfristigen Schulden	2'375.00	2'375	2'375.00
	Zinsverrechnungen Spez. Finanzierungen	0.00	400	0.00
	Zinsverrechnungen Stiftungen	0.00	100	0.00
	Interne Zinsverrechnung	2'375.00	0	2'500
<b>52</b>	<b>Aktivzinsen</b>	<b>1'160.00</b>	<b>200</b>	<b>296.10</b>
	Bankzinsen	0.00	100	0.00
	Verzugszinsen auf Steuern	160.00	100	0.00
	Zins	1'000.00	0	296.10
<b>6</b>	<b>SPEZIALFINANZIERUNG / FONDS</b>	<b>400.00</b>	<b>1'490</b>	<b>400.00</b>
<b>65</b>	<b>Stiftessensfonds</b>	<b>400.00</b>	<b>1'250</b>	<b>400.00</b>
	Aufwand für Stiftessen	350.00	500	380.00
	Zuweisung an Fondsvermögen	50.00	740	20.00
	Stiftessen	400.00	500	400.00
	Interne Zinsverrechnung	0.00	740	0.00
<b>66</b>	<b>7-Schmerzen-Bruderschafts</b>	<b>0.00</b>	<b>250</b>	<b>0.00</b>
	Aufwand für 7-Schmerzen-Bruderschaft	0.00	250	0.00
	Beitrag an Kirchengemeinde	0.00	0	0.00
	Zuweisung an Fondsvermögen (Spenden)	0.00	0	0.00
	Spenden	0.00	160	0.00
	Entnahme Spezialfinanzierung	0.00	0	0.00
	Interner Zinsverrechnung	0.00	90	0.00

Nr.	Einzelkonti nach Funktionen	Rechnung 2018	Voranschlag 2018	Rechnung 2017
		Aufwand	Aufwand	Aufwand
		Ertrag	Ertrag	Ertrag
	<b>Total</b>	519'816.75	420'915.00	371'457.05
	<b>Aufwandüberschuss</b>	47'179.65	19'604.00	4'704.35
<b>1</b>	<b>BEHÖRDEN UND VERWALTUNG</b>	46'067.75	50'600	42'520.80
<b>10</b>	<b>Kirchgemeindeversammlung (Legislative)</b>	2'326.30	2'900	2'532.20
	10.300.00 Entschädigungen	300.00	300	300.00
	10.310.00 Drucksachen, Publikationen	2'026.30	2'600	2'232.20
<b>11</b>	<b>Behörden (Exekutive)</b>	14'825.60	17'200	14'274.45
	11.300.00 Entschädigungen	6'370.10	8'500	7'158.55
	11.303.10 Beiträge AHV, ALV, FAK	214.15	250	249.30
	11.317.00 Ehrenausgaben + Repräsentationen	3'321.55	3'500	1'887.40
	11.319.00 Uebriger Aufwand	100.00	100	100.00
	11.365.00 Kantonalkirche Schwyz	4'819.80	4'850	4'879.20
<b>12</b>	<b>Verwaltung</b>	28'915.85	30'500	25'714.15
	12.301.00 Besoldung	17'280.45	14'800	12'997.60
	12.303.10 Beiträge AHV, ALV, FAK	491.70	500	330.10
	12.310.10 Büromaterial, Drucksachen, Publikationen	909.70	3'000	1'749.80
	12.310.21 Farneblatt	6'212.00	6'000	6'284.00
	12.318.00 Verwaltungskosten	1'560.20	2'000	1'215.45
	12.318.10 Dienstleistungen Dritter	229.70	500	115.00
	12.318.20 Sachversicherungsprämien	2'232.10	2'100	2'104.20
	12.318.40 Rechts- und Beratungskosten	0.00	1'500	918.00
	12.319.00 Uebriger Aufwand	0.00	100	0.00
<b>2</b>	<b>SEELSORGE UND GOTTESDIENSTE</b>	152'660.70	168'500	155'425.10
<b>20</b>	<b>Seelsorge und Gottesdienste</b>	152'660.70	168'500	155'425.10
	20.301.10 Besoldungen	117'428.40	122'000	119'695.70
	20.303.10 Beiträge AHV, ALV, FAK	3'000.45	5'000	3'348.00
	20.304.10 Beiträge Pensionskasse	2'518.00	3'000	4'451.60
	20.305.10 Beiträge KK- und UV-Vers.	411.60	500	373.00
	20.309.10 Uebriger Personalaufwand	1'996.15	2'200	1'539.30
	20.310.10 Lehrmittel und Verbrauchsmaterial	1'127.50	3'000	1'739.00
	20.313.00 Kultusaufwand	4'094.25	6'500	2'638.65
	20.315.00 Unterhalt Kultusgegenstände	0.00	1'000	0.00
	20.318.10 Dienstleistungen Dritter	1'893.90	2'500	1'752.00
	20.319.00 Allgemeiner Sachaufwand	0.00	100	0.00
	20.352.00 Religionsunterricht + Firmung	2'976.70	6'000	4'332.60
	20.365.00 Beiträge an kirchliche Institution	7'574.15	7'000	5'796.85
	20.365.10 Beiträge Kantonalkirche	9'639.60	9'700	9'758.40
	20.436.00 Rückerstattungen Dritter	2'080.00	1'500	1'756.00
	20.469.10 Allgemeine Kirchenspenden	4'244.00	2'500	1'992.65

Nr. Zusammenzug nach Aufgaben	Aufwand	Rechnung 2018	Voranschlag 2018	Aufwand	Rechnung 2017	Ertrag
Aufwandsüberschuss	47'179.65	420'915	401'311	366'752.70	371'457.05	
Ertragsüberschuss		19'604		4'704.35		
1 Behörden und Verwaltung	46'067.75	0.00	50'600	42'520.80	0.00	42'520.80
2 Seelsorge und Gottesdienste	152'660.70	6'324.00	168'500	155'425.10	3'748.65	145'519.10
3 Kirchliche Liegenschaften u. Anlagen	133'654.15	30'150.25	72'850	58'665.75	27'013.65	31'652.10
5 Kapitaldienste	2'650.25	3'535.00	3'475	2'700	2'671.10	29.65
6 Spezialfinanzierung / Fonds	400.00	400.00	1'490	400.00	400.00	
7 Steuern und Finanzausgleich	4'973.80	252'817.75	5'900	4'836.85	235'420.20	230'583.35
8 Kirchliche Stiftungen und Fonds	179'410.10	179'410.10	118'100	102'203.45	102'203.45	

## **Bericht und Antrag der Rechnungsprüfungskommission zum Jahresrechnung 2018**

Sehr geschätzte Mitbürgerinnen und Mitbürger

Die Rechnung der Kirchgemeinde Lauerz wurde am 28. Februar 2019 von der Rechnungsprüfungskommission der Kirchgemeinde Lauerz in Anwesenheit von Rechnungsführerin Rita Kenel geprüft und in Ordnung befunden.

Einstimmig beantragen wir Ihnen an der Kirchgemeindeversammlung vom 24. April 2019 die Jahresrechnung 2018 zu genehmigen und sprechen der Kirchenverwaltung Lauerz den besten Dank aus für ihre zuverlässige und korrekte Arbeit.

Lauerz, 28. Februar 2019

### **Die Rechnungsprüfungskommission**

Anni Birrer-Odermatt  
Beat Marty-Horat  
Theres Horat-Suter

# TRAKTANDUM 3 - JAHRESRECHNUNG 2018

## Bericht und Erläuterungen zur Rechnung 2018

Die Jahresrechnung 2018 schliesst mit einem Aufwand von CHF 519'816.75 und einem Ertrag von CHF 427'637.10 ab. Der Aufwandsüberschuss beträgt somit CHF 47'179.65. Dieser negative Rechnungsabschluss ist vor allem auf die finanziellen Aufwendungen für die durchgeführte Kirchenreinigung zurückzuführen. Das Eigenkapital verringert sich demzufolge entsprechend und hat neu einen Stand von CHF 309'360.10 (siehe Bestandesrechnung Konto 2890.00).

## Erläuterungen zur Jahresrechnung 2018

### Laufende Rechnung

<b>20</b>	<b>Seelsorge und Gottesdienste</b>	20,313.00	Kultusaufwand Weniger Aufwand als angenommen
<b>7</b>	<b>Steuern und Finanzausgleich</b>	20,352.00	Religionsunterricht u. Firmung Weniger Aufwand als angenommen
<b>80</b>	<b>Steuereinträge natürlicher Personen</b>	70,400.10	Ordentl. Steuern laufendes Jahr Mehr Ertrag als angenommen
<b>8</b>	<b>Kirchliche Stiftung und Fonds</b>	801,314.10	<b>Pfarrkirchen-Stiftung mit Kirchenwald</b> Ausserordentlicher Unterhalt Mehraufwand für Reinigung Pfarrkirche und Dachsanierung Kirchenreinigung war nicht budgetiert.

## Antrag des Kircherrates

Es sei die laufende Rechnung mit einem Aufwandsüberschuss von CHF 47'179.10 zu genehmigen. Das Eigenkapital der Kirchengemeinde Lauerz beträgt per Ende 2018 CHF 309'360.10.

Lauerz, im März 2019

Im Namen des Kircherrates

Josef Baggenstos-Zgraggen, Kircherratspräsident  
Stefan Kälin-Dubacher, Kircherratsschreiber

## TRAKTANDUM 2 - ORIENTIERUNG

### a) Abschlussrechnung Kirchenreinigung

Die Kirchenreinigung wurde durch die Firma Fontana & Fontana im November 2018 termingemäss und erfolgreich ausgeführt. Ebenso konnte auch die Beleuchtungserneuerung im Chor durch Elektro Rickenbach, Goldau planmässig durchgeführt werden.

Der an der KG-Versammlung vom 20. April 2018 bewilligte Verpflichtungskredit von CHF 59'300.00 (gemäss eingeholter Offerten) konnte gar leicht unterschritten werden. Die effektiven Kosten von CHF 59'069.10.00 wurden unter dem Konto 801.314.10 verbucht.

### b) Abschlussrechnung Umbau MFH Auliweg (Pfarrhelfertrund)

An der KG-Versammlung vom 21. April 2017 wurde der vorgelegte Verpflichtungskredit von CHF 245'000.00 von der Versammlung einstimmig genehmigt.

Wie aus nachstehender Aufstellung ersichtlich ist, schliesst die Bauabrechnung erfreulicherweise um rund CHF 27'000.00 günstiger ab.

### Kostenzusammenstellung gemäss Botschaft vom April 2017

Detailpositionen	
	Baukosten budgetiert
	Baukosten effektiv
Vorbereitung, Grundlagen, Konzept	2'800.00
Dachaufbau, Balkone, Fassaden, Geländer, Klappladen	173'000.00
Erneuerungen und Sanierungen im Untergeschoss	17'500.00
Planung und Bauleitung, Visualisierung	9'000.00
Nebenkosten und Unvorhergesehenes (15%)	33'700.00
Mehrwertsteuer	19'000.00
Gutschrift Gebäudeprogramm	-10'000.00
	-11'101.00
	Inkl. = 0.00
<b>TOTAL SANIERUNGSKOSTEN</b>	<b>245'000.00</b>
	<b>217'638.55</b>

Die vom Kirchenrat für später vorgesehene Sanierung der WC-Anlagen im Untergeschoss wurde auf Grund der noch zur Verfügung stehenden finanziellen Mittel und auf Anraten der Rechnungsprüfungskommission hin aber nun bereits im Februar/März 2019 ausgeführt. Die Kosten für diese Arbeiten werden dann noch in die definitive Schlussrechnung einfließen.



**KIRCHGEMEINDEVERSAMMLUNG LAUERZ**  
**MITTWOCH, 24. APRIL 2019, 19.30 UHR IN DER MEHRZWECKHALLE HUSMATT LAUERZ**

**TRAKTANDEN UND INHALTSVERZEICHNIS**

Begrüßung und Eröffnung durch den Kirchenratspräsidenten

1. Wahl von drei Stimmenzählerinnen/Stimmenzählern
2. Orientierung über
  - a) Abschlussrechnung Kirchenreinigung
  - b) Abschlussrechnung Umbau MFH Aulweg (Pfarrhelferfrund)
3. Jahresrechnung 2018
4. Wahlen

Die Unterlagen zu diesen Traktanden können auf der Gemeindeganzlei eingesehen werden.

Lauerz, im März 2019

**Im Namen des Kirchenrates**

Josef Baggenstos-Zgraggen, Kirchenratspräsident  
Stefan Kälin-Dubacher, Kirchenratschreiber

Zu diesen Traktanden sind lediglich die Angehörigen der römisch-katholischen Kirchengemeinde Lauerz stimmberechtigt.

## INHALTSVERZEICHNIS

1	Einladung zur Kirchgemeindeversammlung / Traktandenliste .....
2	Traktandum 2 – Orientierung .....
3	Traktandum 3 – Jahresrechnung 2018 .....
3	Bericht und Erläuterung .....
3	Antrag des Kirchenrates .....
4	Bericht und Antrag der Rechnungsprüfungskommission .....
5	Laufende Rechnung: Zusammenzug .....
6-8	Laufende Rechnung: Details Kirchgemeinde .....
8-9	Laufende Rechnung: Details Stiftungen .....
10-11	Bestandesrechnung 2018, Aktiven und Passiven .....
12	Traktandum 4 – Wahlen .....



Beinhaltet auch die Botschaft der Gemeindeversammlung vom 24. April 2019

Mittwoch, 24. April 2019, 19.30 Uhr Mehrzweckhalle Husmatt  
NEU vor der Gemeindeversammlung der politischen Gemeinde

## KIRCHGEMEINDEVERSAMMLUNG



RECHNUNG 2018

KIRCHGEMEINDE LAUERZ

RÖMISCH-KATHOLISCHE

