


# GEMEINDE LAUERZ



## RECHNUNG 2015



### GEMEINDEVERSAMMLUNG

Freitag, 22. April 2016, 20.00 Uhr Mehrzweckhalle Husmatt  
Im Anschluss findet die Kirchgemeindeversammlung statt

**Beinhaltet auch die Botschaft der Kirchgemeindeversammlung vom  
22. April 2016**



# INHALTSVERZEICHNIS

<i>Einladung zur Gemeindeversammlung / Traktandenliste</i> .....	1
<i>Traktandum 2 - Nachkredite der Jahresrechnung 2015</i> .....	2
<i>Antrag Gemeinderat</i> .....	2-4
<i>Bericht und Antrag der Rechnungsprüfungskommission</i> .....	4
<i>Traktandum 3 – Jahresrechnung 2015</i> .....	5
<i>Bericht und Erläuterungen</i> .....	5-6
<i>Antrag Gemeinderat</i> .....	7
<i>Bericht und Antrag der Rechnungsprüfungskommission</i> .....	7
<i>Finanzierungsnachweis 2015</i> .....	8
<i>Laufende Rechnung 2015</i>	
▪ <i>Aufgabengliederung (Zusammenzug)</i> .....	9
▪ <i>Artengliederung (Detail)</i> .....	10-11
▪ <i>Aufgabengliederung (Detail)</i> .....	12-18
<i>Investitionsrechnung 2015</i>	
▪ <i>Aufgabengliederung (Zusammenzug)</i> .....	19
▪ <i>Artengliederung (Detail)</i> .....	19
▪ <i>Aufgabengliederung (Detail)</i> .....	19
<i>Bestandesrechnung 2015</i>	
▪ <i>Aktiven</i> .....	20
▪ <i>Passiven</i> .....	21
▪ <i>Einzelkonti</i> .....	22-23
▪ <i>Übersicht und Details</i> .....	24-25
<i>Traktandum 4 – Präsentation Massnahmekonzept „Bäche Lauerz“</i> .....	26

# **GEMEINDEVERSAMMLUNG**

**FREITAG, 22. APRIL 2016, 20.00 UHR IN DER MEHRZWECKHALLE HUSMATT LAUERZ**

Begrüssung und Eröffnung durch den Gemeindepräsidenten

## **TRAKTANDEN**

- 1. Wahl von drei Stimmezählerinnen/Stimmezählern**
- 2. Nachkredite der Jahresrechnung 2015**
- 3. Jahresrechnung 2015**
- 4. Präsentation Massnahmenkonzept „Bäche Lauerz“**

Die Traktanden 2 und 3 werden an der Gemeindeversammlung definitiv verabschiedet.

Die Unterlagen dazu können auf der Gemeindekanzlei eingesehen werden.

---

## **Verschiedenes**

- Im Anschluss an die Behandlung obiger Traktanden, informiert Gemeindepräsident Marcel Camenzind über aktuelle Geschäfte des Gemeinderates.

Im Anschluss an die Gemeindeversammlung offeriert die politische Gemeinde Lauerz in der MZH Husmatt einen Apéro. Die Bevölkerung ist recht herzlich dazu eingeladen.

Lauerz, im März 2016

### **Im Namen des Gemeinderates:**

Marcel Camenzind-Camenzind, Gemeindepräsident  
Simon Gamma, Gemeindeschreiber

# TRAKTANDUM 2 - Nachkredite 2015

## Ausgangslage

Im Gesetz über den Finanzhaushalt der Bezirke und Gemeinden (FHG) ist der Nachkredit wie folgt umschrieben:

“Fehlt für eine Ausgabe ein Voranschlagskredit oder reicht ein Voranschlagskredit dafür nicht aus, ist von der Gemeindeversammlung ein Nachkredit einzuholen. Es gilt das gleiche Verfahren wie für den Voranschlagskredit (Abstimmung an der Gemeindeversammlung). Erträgt eine Ausgabe keinen Aufschub ohne nachteilige Folgen, darf der Gemeinderat den Nachkredit vorzeitig in Anspruch nehmen. Der Nachkredit ist dennoch der Gemeindeversammlung zu unterbreiten mit dem Vermerk «vorzeitig in Anspruch genommen».

Gemäss Weisung des Finanzdepartements sind für Mehrausgaben von CHF 1'000.00 und mehr entsprechende Nachkredite einzuholen. Bei bereits voraussehbaren Mehrausgaben sind Nachkredite vorgängig einzuholen. Die Überschreitung bei den nachfolgend aufgeführten Konten konnte jedoch praktisch nicht vorhergesehen werden.

## Empfehlung

Dem Gemeinderat werden zulasten der Rechnung 2015 die nachfolgend detailliert aufgeführten Nachkredite eingeräumt.

## Antrag des Gemeinderates

Der vorliegende Nachkredit für die Verwaltungsrechnung 2015 im Betrage von **CHF 104'162.21** sei zu genehmigen.

Lauerz, im März 2016

Im Namen des Gemeinderates:

Marcel Camenzind-Camenzind, Gemeindepräsident  
Simon Gamma, Gemeindeschreiber

## Nachkredite 2015

Konto	Bezeichnung	Rechnung 2015	Budget 2015	Nachkredit 2015
<b>0</b>	<b>Allgemeine Verwaltung</b>			
<b>12</b>	<b>Exekutive (Gemeindebehörde)</b>			
12.300.00	Entschädigung GR <i>Mehr Stunden aufgrund Gemeindeschreiber-Wechsel</i>	41'020.30	40'000.00	<b>1'020.30</b>
<b>20</b>	<b>Gemeindeverwaltung</b>			
20.309.00	Übriger Personalaufwand <i>Abschiedsgeschenk ausgetretener Gemeindeschreiber, Anerkennung für Mitarbeiter für Mehrbelastung während Übergangszeit</i>	9'287.65	6'700.00	<b>2'587.65</b>
20.318.10	Verwaltungskosten <i>Springereinsatz zur Überbrückung der Gemeindeschreibertätigkeit während Vakanz</i>	25'684.91	9'800.00	<b>15'884.91</b>
<b>22</b>	<b>Gemeindearbeiter</b>			
22.315.00	Unterhalt Mobiliar, Maschinen, Geräte, FZ <i>Rasenmäher musste repariert werden</i>	2'174.70	1'000.00	<b>1'174.70</b>

## Nachkredite 2015 (Fortsetzung)

Konto	Bezeichnung	Rechnung 2015	Budget 2015	Nachkredit 2015
<b>1</b>	<b>Sicherheit</b>			
<b>140</b>	<b>Feuerwehr ( Spezialfinanzierung)</b>			
140.318.30	Gebühren Alarmierung <i>Intervall des Hardwarewechsels Kt. Schwyz wurde für 2015 nicht berücksichtigt</i>	4'924.55	3'800.00	<b>1'124.55</b>
<b>2</b>	<b>Bildung</b>			
<b>200</b>	<b>Kindergarten</b>			
200.310.00*	Schulmaterial, Lehrmittel <i>Spielsachen und Lehrmittel für 2. Kindergarten</i>	10'582.05	7'300.00	<b>2'136.35</b>
<b>214</b>	<b>Musikschule</b>			
214.362.00	Musikschule Steinen-Lauerz <i>Wesentlich mehr Schüler aus Lauerz</i>	59'301.65	57'000.00	<b>2'301.65</b>
<b>220</b>	<b>Sonderschule</b>			
220.361.00	Beitrag an Sonderschule <i>Seit Sommer 2015 ein Fall in Lauerz</i>	5'621.90	0.00	<b>5'621.90</b>
<b>240</b>	<b>Schulliegenschaften und Anlagen</b>			
240.300.00	Entschädigung Betriebskommission <i>Mehr Stunden, auch aufgrund Einführung neuer Verwaltungsmitarbeiterin Liegenschaften</i>	5'262.50	4'200.00	<b>1'062.50</b>
240.312.00	Wasser, Energie, Heizmaterial <i>Stromkosten höher ausgefallen als budgetiert</i>	36'349.80	32'000.00	<b>4'349.80</b>
240.314.00	Unterhalt Gebäude und Anlagen <i>Nicht budgetiertes Treppenprofil der Turnhalle wurde gleich mit dem 2. Kindergarten angeschafft</i>	164'322.20	162'000.00	<b>2'322.20</b>
<b>6</b>	<b>Verkehr</b>			
<b>620</b>	<b>Gemeindestrassen</b>			
620.318.00	Dienstleistungen, Honorare <i>Für die Machbarkeitsstudie Bergstrasse musste mehr ausgegeben werden als ursprünglich angenommen</i>	15'178.35	6'000.00	<b>9'178.35</b>
<b>7</b>	<b>Umwelt und Raumordnung</b>			
<b>710</b>	<b>Abwasserbeseitigung</b>			
710.318.30*	Überarbeitung GEP <i>Neues Konto, budgetiert unter 710.318.00</i>	7'380.05	0.00	<b>5'961.35</b>
<b>740</b>	<b>Friedhof und Bestattung</b>			
740.311.00	Anschaffungen Mobilien, Maschinen, Geräte <i>Elektrische Installation zu neuer Christbaumhalterung auf Kirchenplatz ist teurer ausgefallen</i>	5'960.55	2'500.00	<b>3'460.55</b>
740.390.00	Interne Verrechnung (Personal) <i>Wesentlich mehr Stunden durch Gemeindearbeiter geleistet als angenommen</i>	17'050.00	8'000.00	<b>9'050.00</b>
<b>790</b>	<b>Raumordnung</b>			
790.318.00	Beratungsaufwand, Gutachten <i>Massnahmenkonzept für die Bachverbauung ist höher ausgefallen als angenommen</i>	28'694.20	15'000.00	<b>13'694.20</b>
<b>9</b>	<b>Finanzen und Steuern</b>			
<b>900</b>	<b>Gemeindesteuern</b>			
900.330.00*	Abschreibungen und Erlasse <i>Abschreiben langjähriger Schulden</i>	31'373.30	3'000.00	<b>6'742.70</b>

## Nachkredite 2015 (Fortsetzung)

Konto	Bezeichnung	Rechnung 2015	Budget 2015	Nachkredit 2015
<b>944</b>	<b>Liegenschaft Seematt</b>			
944.312.00*	Wasser, Energie, Heizmaterial <i>Mehr Wasser/ Abwasser und Heizöl für Haus Seematt infolge Asylsuchender</i>	8'247.40	1'100.00	<b>5'021.05</b>
944.390.00	Interne Verrechnung (Personal) <i>Mehr Stunden durch Gemeindearbeiter geleistet als budgetiert</i>	16'967.50	5'500.00	<b>11'467.50</b>
	<b>Total Nachkredite</b>			<b>104'162.21</b>

Die Nachkredite wurden vorzeitig in Anspruch genommen.

\*Bereits Nachkredite an der Gemeindeversammlung vom 2. Dezember 2015 eingeholt.

---

## Bericht der Rechnungsprüfungskommission an die Stimmberechtigten der Gemeinde Lauerz zur Abrechnung der Nachkredite zu Lasten der Laufenden Rechnung 2015

Als Rechnungsprüfungskommission haben wir die vorstehende Abrechnung geprüft.

Für die Abrechnung der Nachkredite ist der Gemeinderat verantwortlich, während unsere Aufgabe darin besteht, diese zu prüfen.

Unsere Prüfung erfolgte nach dem gesetzlichen Auftrag sowie dem Handbuch über das Rechnungswesen für die Bezirke und Gemeinden des Kantons Schwyz. Die Prüfung wurde so geplant und durchgeführt, dass wesentliche Fehlaussagen in der Abrechnung mit angemessener Sicherheit erkannt werden. Wir prüften die Posten und Angaben der Abrechnung mittels Analysen und Erhebungen auf der Basis von Stichproben. Ferner beurteilten wir die Anwendung der massgebenden Rechnungslegungsgrundsätze. Wir sind der Auffassung, dass unsere Prüfung eine ausreichende Grundlage für unser Urteil bildet.

Gemäss unserer Prüfung entspricht die Abrechnung der Nachkredite von CHF 104'162.21 den gesetzlichen Bestimmungen.

Wir beantragen, die vorliegende Abrechnung zu genehmigen.

Lauerz, im März 2016

Marc Nideröst, Präsident  
Luzia Blaser  
Dino Rickenbach

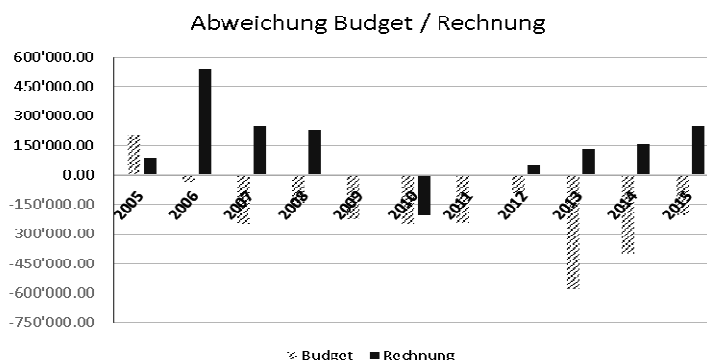
# TRAKTANDUM 3 - Bericht zur Jahresrechnung 2015

## Geschätzte Mitbürgerinnen und Mitbürger

Das Resultat der Rechnung 2015 ist gegenüber unseren Annahmen im Voranschlag 2015 erneut wesentlich besser ausgefallen. Der Hauptgrund liegt darin, dass wir bei den juristischen Personen deutlich höhere Steuererträge verzeichnen konnten. Dies wohl als Einmaleffekt der Änderung im Bereich Dividendenbesteuerung. Auch die Steuereinnahmen der natürlichen Personen übertrafen unsere Erwartungen. Ins Gewicht fallen auch nicht realisierte Unterhaltsarbeiten im Bereich Strassen und nicht getätigte Unterhaltsarbeiten im Abwasserbereich. Ausserdem konnte das Total der Aufwandspositionen unter dem Voranschlag gehalten werden.

Die laufende Rechnung schliesst mit einem erfreulichen Ertragsüberschuss von CHF 248'198.34 ab. Dies stellt gegenüber dem im Dezember 2014 verabschiedeten Voranschlag 2015, mit einem Verlust von CHF 204'000.00, eine massgebende Verbesserung dar. Der Personalaufwand fiel insgesamt um rund CHF 80'000.00 tiefer aus als budgetiert. Auch der Sachaufwand war um rund CHF 90'000.00 und die Abschreibungen um rund CHF 30'000.00 unter dem Voranschlag. Die Eigenen Beiträge fielen um CHF 36'000.00 höher aus.

Die Ressortverantwortlichen haben im Jahr 2015 grosse Ausgabendisziplin gezeigt. Auch haben sich einige Verschiebungen ergeben, und der Gemeinderat hat notwendige, jedoch nicht budgetierte Ausgaben bewilligt.



## Einige Ausführungen zu den einzelnen Bereichen

### Allgemeine Verwaltung

Die Personalkosten der Gemeindeverwaltung fielen geringer aus infolge des Weggangs unseres alten Gemeindeforschreibers und der darauffolgenden gemeindeforschreiberlosen Zeit. Allerdings entstanden Mehrkosten in anderen Konten. Dies infolge Mehraufwand der Gemeinderäte, den Springereinsatz und des Abgangsgeschenks. Trotzdem konnte der Verwaltungsbereich gesamthaft besser abschliessen als budgetiert. Hingegen fielen die Aufwendungen bei den Verwaltungsliegenschaften, insbesondere bei der internen Verrechnung der Personalkosten, höher aus als im Voranschlag vorgesehen.

### Öffentliche Sicherheit

Bei der Feuerwehr wurde ein Hardwarewechsel des Alarmierungssystems durchgeführt, welcher erst für 2016 budgetiert wurde. Beim Militär und beim Zivilschutz fielen die Verwaltungskosten geringer aus als budgetiert.

Die Spezialfinanzierung Feuerwehr weist für 2015 einen Verlust von CHF 129'325.00 aus. Der Kantonsanteil an das neu angeschaffte Feuerwehrfahrzeug wurde mit CHF 18'000.00 bereits zurückerstattet.

### Bildung

Im Ressort Bildung sind die Kosten insgesamt um rund CHF 5'000.00 höher ausgefallen. Der Kindergarten schloss etwas höher ab als budgetiert, da ein zweiter Kindergarten eingerichtet und geführt werden musste. Die Musikschule schloss rund CHF 2'000.00 über Budget ab, da wesentlich mehr Kinder aus Lauerz die Musikschule besuchten. Die Kosten der Schulleitung liegen infolge Wechsel des Schulleiters um rund CHF 5'000.00 unter Budget. Erstmals fielen Kosten für den Besuch der Sonderschule mit CHF 5'600.00 an.

Für den Umbau des zweiten Kindergartens wurde vom Kanton, auf Gesuch hin, ein Betrag von CHF 17'450.00 ausbezahlt.

### Gesundheit

Das Ressort Gesundheit schliesst rund CHF 5'000.00 besser ab als budgetiert. Die Beiträge an private Institutionen fiel dank einer Rückerstattung der Spitex tiefer aus als budgetiert und obwohl für dieses Jahr erstmals ein Beitrag an das Schweizerische Rote Kreuz für den Entlastungsdienst von pflegenden Personen geleistet werden musste.

### Soziale Wohlfahrt

Die Rechnungen des Kantons für die Sozialversicherungen sind um rund CHF 60'000.00 höher ausgefallen. Die Kosten des Bereichs Krankenversicherungen fielen um rund CHF 13'000.00 höher aus als budgetiert. Die wirtschaftliche Sozialhilfe zeigt Netto-Ausgaben von rund CHF 74'666.85 infolge neuer ausländischer Fürsorgefälle und schneidet somit rund CHF 31'000.00 schlechter ab als budgetiert. Im Asylwesen machte sich ebenfalls die höhere Zuteilung in den höheren Aufwendungen bemerkbar.

### Kultur und Freizeit

Der Gesamtaufwand war rund CHF 4'000.00 tiefer. Der Adventsbrunch fiel im 2015 aus.

### Verkehr

Für die Gemeindestrassen waren die Kosten für Dienstleistungen, Honorare (Bergstrasse) höher als budgetiert, da die Machbarkeitsstudie teurer ausfiel als angenommen. Diese wurden durch den nicht realisierten Strassenunterhalt kompensiert. Der Beitrag an den Regionalverkehr fiel rund CHF 27'000.00 tiefer aus, als vom Kanton zuhanden des Budgets mitgeteilt.

### Umwelt und Raumordnung

Im Bereich Friedhof wurden wesentlich mehr Arbeitsstunden geleistet als geplant. In der Raumordnung fiel die Machbarkeitsstudie der Bäche wesentlich höher aus als angenommen. Im Ressort Volkswirtschaft fielen die Aufwände im geplanten Rahmen an.

Die Spezialfinanzierung Abwasserbeseitigung schliesst mit Mehreinnahmen von CHF 34'807.35 ab. Wiederum wurden nötige Unterhaltsarbeiten auch infolge penderter Bauvorhaben nicht getätigt.

Die Spezialfinanzierung Abfallbeseitigung schliesst wie vorhergesehen mit einem Mehraufwand von CHF 15'583.55 ab. Das Bilanzkonto Verpflichtung Abfallbeseitigung weist nach Abschluss noch einen Saldo von CHF 8'579.69 auf und wird per Ende 2016 ohne die geplante Gebührenanpassung voraussichtlich ein Defizit von CHF 7'420.30 ausweisen.

### Volkswirtschaft

Die Aufwände fielen im geplanten Rahmen an.

### Finanzen und Steuern

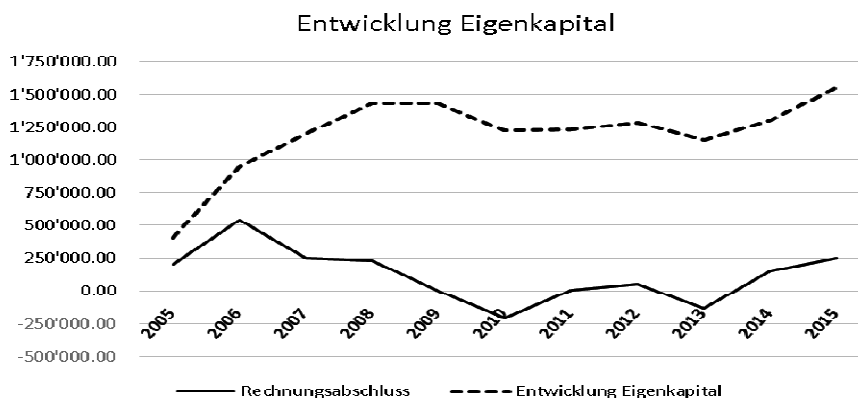
Die Steuererträge der natürlichen und juristischen Personen aus den Vorjahren weichen mit einem Mehrertrag von rund CHF 70'000.00 wesentlich vom Budget ab. Die der laufenden Jahre sogar um rund CHF 183'000.00. Auch die Nach- und Strafsteuern sind rund CHF 22'000.00 höher als angenommen. Insgesamt erzielten wir bei den Gemeindesteuern einen Mehrertrag von rund CHF 300'000.00, was mehr als 25% der Abweichung zum Voranschlag ausmacht.

Die Aufwendungen bei der Verwaltungsliegenschaft Seematt fielen, insbesondere bei der internen Verrechnung der Personalkosten, höher aus als im Voranschlag vorgesehen.

Die Abschreibungen sind nach den Vorgaben des Finanzhaushaltgesetzes erfolgt, nämlich 8% bei Bauten und Anlagen samt Liegenschaften, 20% bei Mobilien und Maschinen und 25% bei den Investitionsbeiträgen. Die Abschreibungen werden immer vom Buchwert per 31.12. berechnet.

Die Investitionsrechnung zeigt Nettoeinnahmen von CHF 47'874.55 und liegt rund CHF 37'900.00 über Budget.

Die Bestandesrechnung weist per 31.12.2015 Aktiven und Passiven von CHF 5'389'937.56 aus. Die Schulden bei Postfinance und Banken betragen CHF 2'100'000.00. Sobald die anstehenden Projekte; Sanierung Schiessplatz, Sanierung Bergstrasse und Seemattpark, in Angriff genommen werden bzw. realisiert werden, muss über eine Aufstockung der Finanzierung beraten werden. Das Eigenkapital erhöht sich um CHF 248'198.34 auf CHF 1'550'611.99.



Lauerz, im März 2016

Gabriela Luternauer, Frau Säckelmeister  
Karin Furter, Gemeindegassierin



## **Antrag des Gemeinderates**

Es sei

- a) Die Laufende Rechnung mit einem Ertragsüberschuss von CHF 248'198.34 zu genehmigen. Das Eigenkapital der Gemeinde Lauerz beträgt per Ende 2015 CHF 1'550'611.99.
- b) Die Investitionsrechnung mit Nettoinvestitionen von CHF – 47'874.55 zu genehmigen.

Lauerz, im März 2016

Im Namen des Gemeinderates:

Marcel Camenzind-Camenzind, Gemeindepräsident  
Simon Gamma, Gemeindeschreiber

---

## **Bericht der Rechnungsprüfungskommission an die Stimmberechtigten der Gemeinde Lauerz**

Als Rechnungsprüfungskommission haben wir die Buchführung und die Rechnung (Bilanz, Laufende Rechnung und Investitionsrechnung, gemäss § 41 FHG) der Gemeinde Lauerz für das Jahr 2015 geprüft. Die Prüfungsarbeiten wurden am 18. Februar 2016 beendet.

Für die Rechnung ist der Gemeinderat verantwortlich, während unsere Aufgabe darin besteht, diese zu prüfen.

Unsere Prüfung erfolgte nach dem gesetzlichen Auftrag sowie dem Handbuch über das Rechnungswesen für die Bezirke und Gemeinden des Kantons Schwyz. Die Prüfung wurde so geplant und durchgeführt, dass wesentliche Fehlaussagen in der Rechnung mit angemessener Sicherheit erkannt werden. Wir prüften die Posten und Angaben der Rechnung mittels Analysen und Erhebungen auf der Basis von Stichproben. Ferner beurteilten wir die Anwendung der massgebenden Rechnungslegungsgrundsätze, die wesentlichen Bewertungsentscheide sowie die Darstellung der Rechnung als Ganzes. Wir sind der Auffassung, dass unsere Prüfung eine ausreichende Grundlage für unser Urteil bildet.

Gemäss unserer Prüfung entsprechen die Buchführung und die Rechnung den gesetzlichen Bestimmungen.

Wir beantragen, die vorliegende Rechnung zu genehmigen.

Lauerz, 18. Februar 2016

Marc Nideröst, Präsident  
Luzia Blaser  
Dino Rickenbach

## Finanzierungsnachweis und Kennzahlen

VERWALTUNGSRECHNUNG	Rechnung 2015		Voranschlag 2015		Rechnung 2014	
	Soll	Haben	Soll	Haben	Soll	Haben
<b>Laufende Rechnung</b>						
Total Aufwand	4'417'250		4'529'300		3'793'169	
Total Ertrag		4'665'449		4'324'600		3'947'127
<b>Aufwandüberschuss</b>				<b>204'700</b>		
<b>Ertragsüberschuss</b>	<b>248'198</b>				<b>153'958</b>	
<b>Investitionsrechnung</b>						
Total Ausgaben	0		0		58'500	
Total Einnahmen		47'875		10'000		16'230
<b>Zunahme der Nettoinvestitionen</b>						<b>42'270</b>
<b>Abnahme der Nettoinvestitionen</b>	<b>47'875</b>		<b>10'000</b>			
<b>Finanzierung</b>						
Nettoinvestitionen		47'875		10'000	42'270	
Abschreibungen Verwaltungsvermögen		167'514		167'400		182'318
Saldo Spezialfinanzierungen						
Aufwandüberschuss Laufende Rechnung			204'700			
Ertragsüberschuss Laufende Rechnung		248'198				153'958
<b>Finanzierungsfehlbetrag</b>				<b>27'300</b>		
<b>Finanzierungsüberschuss</b>	<b>463'587</b>				<b>294'006</b>	
<b>Kapitalveränderung</b>						
Finanzierungsfehlbetrag			27'300			
Finanzierungsüberschuss		463'587				294'006
Passivierungen	215'389		177'400		198'548	
Aktivierungen		0		0		58'500
<b>Abnahme Eigenkapital</b>				<b>204'700</b>		
<b>Zunahme Eigenkapital</b>	<b>248'198</b>				<b>153'958</b>	

## LAUFENDE RECHNUNG

Nr.	Zusammenzug nach Aufgaben Gemeinde Lauerz	Rechnung 2015		Voranschlag 2015		Rechnung 2014	
		Aufwand	Ertrag	Aufwand	Ertrag	Aufwand	Ertrag
	<b>Laufende Rechnung Nettoergebnis</b>	<b>4'417'250.36</b> 248'198.34	<b>4'665'448.70</b>	<b>4'529'300</b>	<b>4'324'600</b> 204'700	<b>3'793'168.72</b> 153'957.79	<b>3'947'126.51</b>
<b>0</b>	<b>Allgemeine Verwaltung</b> Nettoergebnis	<b>771'490.14</b>	<b>192'746.35</b> 578'743.79	<b>848'700</b>	<b>183'800</b> 664'900	<b>716'743.96</b>	<b>171'017.40</b> 545'726.56
<b>1</b>	<b>Öffentliche Sicherheit</b> Nettoergebnis	<b>344'086.85</b>	<b>296'900.15</b> 47'186.70	<b>363'900</b>	<b>268'600</b> 95'300	<b>198'599.23</b>	<b>184'718.63</b> 13'880.60
<b>2</b>	<b>Bildung</b> Nettoergebnis	<b>1'892'831.05</b>	<b>281'606.70</b> 1'611'224.35	<b>1'881'300</b>	<b>265'200</b> 1'616'100	<b>1'771'957.50</b>	<b>273'046.25</b> 1'498'911.25
<b>3</b>	<b>Kultur und Freizeit</b> Nettoergebnis	<b>22'172.05</b>	<b>2'094.00</b> 20'078.05	<b>26'000</b>	<b>2'800</b> 23'200	<b>24'308.05</b>	<b>2'094.00</b> 22'214.05
<b>4</b>	<b>Gesundheit</b> Nettoergebnis	<b>62'125.80</b>	<b>62'125.80</b>	<b>69'400</b>	<b>69'400</b>	<b>59'598.15</b>	<b>59'598.15</b>
<b>5</b>	<b>Soziale Wohlfahrt</b> Nettoergebnis	<b>544'313.80</b>	<b>136'549.10</b> 407'764.70	<b>466'500</b>	<b>119'900</b> 346'600	<b>449'307.10</b>	<b>89'542.15</b> 359'764.95
<b>6</b>	<b>Verkehr</b> Nettoergebnis	<b>180'845.30</b>	<b>13'583.35</b> 167'261.95	<b>255'800</b>	<b>10'900</b> 244'900	<b>139'563.00</b>	<b>13'739.40</b> 125'823.60
<b>7</b>	<b>Umwelt und Raumordnung</b> Nettoergebnis	<b>297'631.90</b>	<b>228'577.60</b> 69'054.30	<b>311'600</b>	<b>248'500</b> 63'100	<b>252'725.85</b>	<b>233'133.75</b> 19'592.10
<b>8</b>	<b>Volkswirtschaft</b> Nettoergebnis	<b>7'331.00</b> 40'769.00	<b>48'100.00</b>	<b>7'500</b> 43'300	<b>50'800</b>	<b>7'071.60</b> 41'828.40	<b>48'900.00</b>
<b>9</b>	<b>Finanzen und Steuern</b> Nettoergebnis	<b>294'422.47</b> 3'170'868.98	<b>3'465'291.45</b>	<b>298'600</b> 2'875'500	<b>3'174'100</b>	<b>173'294.28</b> 2'757'640.65	<b>2'930'934.93</b>

## LAUFENDE RECHNUNG

Nr.	Artengliederung Gemeinde Lauerz	Rechnung 2015		Voranschlag 2015		Rechnung 2014	
		Aufwand	Ertrag	Aufwand	Ertrag	Aufwand	Ertrag
<b>3</b>	<b>AUFWAND</b>	<b>4'417'250.36</b>		<b>4'529'300</b>		<b>3'793'168.72</b>	
<b>30</b>	<b>Personalaufwand</b>	<b>1'874'878.20</b>		<b>1'956'600</b>		<b>1'892'714.50</b>	
300	Behörden, Kommissionen	77'841.70		87'800		78'242.25	
301	Löhne d. Verwaltungs-/Betriebspersonals	518'735.35		590'100		549'692.05	
302	Löhne der Lehrkräfte	942'221.90		925'200		932'417.30	
303	Sozialversicherungsbeiträge	115'999.80		119'400		121'802.50	
304	Personenversicherungsbeiträge	147'641.10		152'100		134'500.05	
305	Unfall- und Krankenversicherungsbeiträge	27'369.30		29'400		24'256.45	
306	Dienstkleider, Wohnung und Verpflegung	1'241.55		1'800		16'493.45	
309	Übriger Personalaufwand	43'827.50		50'800		35'310.45	
<b>31</b>	<b>Sachaufwand</b>	<b>1'056'228.05</b>		<b>1'141'500</b>		<b>612'424.92</b>	
310	Büro- und Schulmaterialien, Drucksachen	72'845.85		76'800		66'911.65	
311	Mobilien, Maschinen, Fahrzeuge	207'526.15		214'800		56'353.40	
312	Wasser, Energie, Heizmaterialien	65'009.20		55'500		58'318.10	
313	Verbrauchsmaterialien	20'702.45		28'200		19'373.40	
314	Baulicher Unterhalt durch Dritte	246'041.85		328'000		119'094.35	
315	Übriger Unterhalt durch Dritte	84'117.10		85'300		65'114.75	
316	Mieten, Pachten, Benützungskosten	5'075.00		5'100		4'775.00	
317	Spesenentschädigungen	10'765.25		22'550		15'916.35	
318	Dienstleistungen und Honorare	323'580.10		318'700		182'583.92	
319	Übriger Sachaufwand	20'565.10		6'550		23'984.00	
<b>32</b>	<b>Passivzinsen</b>	<b>44'870.93</b>		<b>52'600</b>		<b>48'939.63</b>	
321	Kurzfristige Schulden	1'006.60		2'500		1'418.05	
322	Mittel- und langfristige Schulden	15'900.05		20'100		15'888.68	
323	Sonderrechnungen	20'770.50		18'200		19'171.50	
329	Übrige Zinsen	7'193.78		11'800		12'461.40	
<b>33</b>	<b>Abschreibungen</b>	<b>202'270.80</b>		<b>171'500</b>		<b>199'066.90</b>	
330	Finanzvermögen	34'756.80		4'100		16'748.90	
331	Verwaltungsvermögen, ord. Abschreibungen	167'514.00		167'400		182'318.00	
<b>35</b>	<b>Entschädigung an Gemeinwesen</b>	<b>48'213.60</b>		<b>45'200</b>		<b>46'178.85</b>	
352	Gemeinden, Bezirke, Zweckverbände	48'213.60		45'200		46'178.85	
<b>36</b>	<b>Eigene Beiträge</b>	<b>847'627.13</b>		<b>811'700</b>		<b>730'902.46</b>	
361	Kanton	295'454.35		298'900		295'603.95	
362	Gemeinden, Bezirke, Zweckverbände	207'432.75		220'500		197'207.25	
363	Eigene Anstalten	2'395.70		3'500		5'072.10	
364	Gemischtwirtschaftliche Unternehmungen	610.00		600		610.00	
365	Private Institutionen	85'369.58		94'200		88'186.06	
366	Private Haushalte	256'364.75		194'000		144'223.10	
<b>38</b>	<b>Einlagen in Spezialfinanzierungen</b>	<b>204'132.35</b>		<b>210'000</b>		<b>140'308.48</b>	
380	Einlagen in Spezialfinanzierungen	204'132.35		210'000		140'308.48	
<b>39</b>	<b>Interne Verrechnungen</b>	<b>139'029.30</b>		<b>140'200</b>		<b>122'632.98</b>	
390	Anteil Personalaufwand	123'129.25		120'100		106'744.30	
393	Anteil Kapitalzinsen	15'900.05		20'100		15'888.68	

## LAUFENDE RECHNUNG

Nr.	Artengliederung Gemeinde Lauerz	Rechnung 2015		Voranschlag 2015		Rechnung 2014	
		Aufwand	Ertrag	Aufwand	Ertrag	Aufwand	Ertrag
<b>4</b>	<b>ERTRAG</b>		<b>4'665'448.70</b>		<b>4'324'600</b>		<b>3'947'126.51</b>
<b>40</b>	<b>Steuern</b>		<b>1'369'494.35</b>		<b>1'074'700</b>		<b>1'138'126.65</b>
400	Einkommens- und Vermögenssteuern		1'261'902.45		1'038'400		1'101'372.95
401	Ertrags- und Kapitalsteuern		103'858.45		33'000		33'479.30
406	Hundesteuern		3'733.45		3'300		3'274.40
<b>42</b>	<b>Vermögenserträge</b>		<b>75'892.55</b>		<b>72'900</b>		<b>71'411.10</b>
420	Banken		471.80		500		1'029.35
421	Guthaben		4'380.25		4'000		12'240.25
422	Anlagen des Finanzvermögens		16'710.00		17'000		16'710.00
423	Liegenschaften des Finanzvermögens		33'560.00		33'600		22'260.00
429	Übrige Vermögenserträge		20'770.50		17'800		19'171.50
<b>43</b>	<b>Entgelte</b>		<b>488'272.55</b>		<b>418'700</b>		<b>482'742.20</b>
430	Ersatzabgaben		87'130.10		90'000		85'303.65
431	Gebühren für Amtshandlungen		69'597.60		63'300		53'891.60
434	Andere Benützungsgebühren, Dienstleist.		164'519.55		153'700		163'986.10
435	Verkäufe		640.00		5'100		6'419.55
436	Rückerstattungen		141'374.75		76'600		146'452.85
439	Übrige Entgelte		25'010.55		30'000		26'688.45
<b>44</b>	<b>Anteile und Beiträge ohne Zweckbindungen</b>		<b>2'041'000.00</b>		<b>2'041'000</b>		<b>1'741'200.00</b>
441	Anteile an Kantonseinnahmen		514'000.00		514'000		400'300.00
444	Finanzausgleichsbeiträge		1'527'000.00		1'527'000		1'340'900.00
<b>45</b>	<b>Rückerstattungen von Gemeinwesen</b>		<b>97'982.50</b>		<b>82'600</b>		<b>51'642.30</b>
451	Kanton		88'442.55		78'100		48'706.25
452	Gemeinden, Bezirke, Zweckverbände		9'539.95		4'500		2'936.05
<b>46</b>	<b>Beiträge für eigene Rechnung</b>		<b>262'058.30</b>		<b>245'300</b>		<b>244'779.00</b>
461	Kanton		213'308.30		194'400		195'229.00
462	Gemeinden		48'100.00		50'200		48'900.00
469	Übrige Beiträge		650.00		700		650.00
<b>48</b>	<b>Entnahmen aus Spezialfinanzierung</b>		<b>191'719.15</b>		<b>249'200</b>		<b>94'592.28</b>
480	Entnahmen aus Spezialfinanzierungen		191'719.15		249'200		94'592.28
<b>49</b>	<b>Interne Verrechnungen</b>		<b>139'029.30</b>		<b>140'200</b>		<b>122'632.98</b>
490	Aufteilung Personalaufwand		123'129.25		120'100		106'744.30
493	Aufteilung Kapitalzinsen		15'900.05		20'100		15'888.68

## LAUFENDE RECHNUNG

Nr.	Einzelkonti nach Funktionen Gemeinde Lauerz	Rechnung 2015		Voranschlag 2015		Rechnung 2014	
		Aufwand	Ertrag	Aufwand	Ertrag	Aufwand	Ertrag
	<b>Laufende Rechnung</b>	<b>4'417'250.36</b>	<b>4'665'448.70</b>	<b>4'529'300</b>	<b>4'324'600</b>	<b>3'793'168.72</b>	<b>3'947'126.51</b>
	<b>Nettoergebnis</b>	<b>248'198.34</b>			<b>204'700</b>	<b>153'957.79</b>	
<b>0</b>	<b>Allgemeine Verwaltung</b>	<b>771'490.14</b>	<b>192'746.35</b>	<b>848'700</b>	<b>183'800</b>	<b>716'743.96</b>	<b>171'017.40</b>
	<b>Nettoergebnis</b>		<b>578'743.79</b>		<b>664'900</b>		<b>545'726.56</b>
<b>011</b>	<b>Legislative (Gemeindeversammlung)</b>	<b>14'059.00</b>	<b>2'546.50</b>	<b>19'100</b>	<b>2'000</b>	<b>23'111.80</b>	
	<b>Nettoergebnis</b>		<b>11'512.50</b>		<b>17'100</b>		<b>23'111.80</b>
011.300.00	Entschädigung RPK/ Wahlbüro	2'337.50		3'000		2'373.00	
011.305.00	Kranken- und Unfallprämie					6.70	
011.309.00	Übriger Personalaufwand	39.00		900		510.00	
011.310.00	Drucksachen, Inserate, Stimmmaterial	7'917.80		8'600		10'012.25	
011.311.00	Anschaffung Mobilien, Maschinen, Geräte	8.95				851.60	
011.318.00	Verwaltungskosten	2'001.85		6'100		9'124.90	
011.318.50	Gutachten, Expertisen, Rechtskosten	1'500.00					
011.319.00	Übriger Sachaufwand	253.90		500		233.35	
011.436.00	Diverse Rückerstattungen		2'546.50		2'000		
<b>012</b>	<b>Exekutive (Gemeindebehörde)</b>	<b>58'395.10</b>		<b>54'300</b>		<b>52'275.80</b>	
	<b>Nettoergebnis</b>		<b>58'395.10</b>		<b>54'300</b>		<b>52'275.80</b>
012.300.00	Entschädigung GR	41'020.30		40'000		42'700.10	
012.303.00	AHV, IV, EO, ALV, FAK	3'307.55		2'700		3'492.85	
012.305.00	Kranken- und Unfallprämie	58.55		100		67.00	
012.309.00	Übriger Personalaufwand	1'075.90		1'500		1'382.70	
012.313.00	Verbrauchsmaterial	211.75		200		354.30	
012.317.00	Spesenentschädigung	78.00		500		134.55	
012.318.00	Verwaltungs- und Repräsentationskosten	6'055.05		9'300		4'144.30	
012.318.50	Gutachten, Expertisen, Rechtskosten	6'588.00					
<b>020</b>	<b>Gemeindeverwaltung</b>	<b>542'495.29</b>	<b>55'641.95</b>	<b>588'900</b>	<b>61'100</b>	<b>536'060.96</b>	<b>64'331.25</b>
	<b>Nettoergebnis</b>		<b>486'853.34</b>		<b>527'800</b>		<b>471'729.71</b>
020.300.00	Entschädigung diverse Kommissionen	2'960.25		4'500		1'927.00	
020.301.00	Besoldung Gemeindeverwaltung	320'034.65		358'700		347'830.65	
020.303.00	AHV, IV, EO, ALV, FAK	25'234.45		28'700		27'029.80	
020.304.00	Pensionskasse	30'326.85		34'500		32'252.45	
020.305.00	Kranken- und Unfallprämie	6'490.80		7'200		6'202.85	
020.309.00	Übriger Personalaufwand	9'287.65		6'700		7'588.50	
020.310.00	Büromaterial, Drucksachen, Inserate	19'766.25		23'800		18'115.30	
020.311.00	Anschaffung Mobilien, Maschinen, Geräte	10'347.10		16'700		2'931.95	
020.313.00	Betriebs- und Verbrauchsmaterial	265.85		300		461.50	
020.315.00	Unterh. Mobilien, Maschinen, Geräte, EDV	64'084.80		65'900		46'858.10	
020.317.00	Spesenentschädigung	977.45		500		713.40	
020.318.10	Verwaltungskosten	25'684.91		9'800		10'082.40	
020.318.20	Sachversicherungsprämien	2'486.20		3'000		3'364.80	
020.318.30	Gebühren Amt für Migration und Passbüro	6'368.00		5'900		6'147.00	
020.318.40	Schriftgutverwaltung	7'563.30		7'800		10'860.00	
020.319.00	Übriger Sachaufwand			400		26.60	
020.330.00	Debitorenverluste			100			
020.352.00	Zivilstandesamt Innerschwyz	4'160.00		4'200		4'768.00	
020.365.00	Postagentur Lauerz	6'456.78		10'200		8'900.66	
020.431.00	Gebühren Gemeindeverwaltung		15'409.70		15'000		13'894.95
020.436.00	Diverse Rückerstattungen		3'366.00		4'000		9'217.95
020.439.00	Postagentur Lauerz		25'010.55		30'000		26'688.45
020.451.00	Rückerstattung Kanton		11'855.70		12'100		11'593.85
020.452.00	Rückerstattung Kirchgemeinde						2'936.05
<b>022</b>	<b>Gemeindearbeiten /-unterhalt</b>	<b>73'814.30</b>	<b>64'160.00</b>	<b>81'300</b>	<b>56'300</b>	<b>58'872.45</b>	<b>50'479.50</b>
	<b>Nettoergebnis</b>		<b>9'654.30</b>		<b>25'000</b>		<b>8'392.95</b>
022.301.00	Besoldung Gemeindearbeiter/Aushilfen	55'178.15		62'200		45'909.90	
022.303.00	AHV, IV, EO, ALV, FAK	4'232.45		5'000		3'618.45	
022.304.00	Pensionskasse	5'313.60		6'300		4'550.00	
022.305.00	Kranken- und Unfallprämie	1'085.10		1'400		807.55	
022.309.00	Übriger Personalaufwand	417.75		500		93.40	
022.311.00	Anschaffung Mobilien, Maschinen, Geräte	1'791.60		1'000			
022.312.00	Wasser, Energie, Heizmaterial			200			
022.313.00	Betriebs- und Verbrauchsmaterial	1'900.40		1'400		1'468.00	
022.315.00	Unterhalt Mobilien, Maschinen, Geräte, FZ	2'174.70		1'000		98.05	
022.317.00	Spesenentschädigung			100			
022.318.00	Verwaltungskosten, Versicherung	1'720.55		2'200		1'951.25	
022.319.00	Übriger Sachaufwand					375.85	
022.436.00	Diverse Rückvergütungen		2'010.00		2'000		2'684.50
022.490.00	Interne Verrechnung (Personal)		62'150.00		54'300		47'795.00
<b>023</b>	<b>Arbeitssicherheit</b>	<b>1'626.10</b>		<b>2'700</b>		<b>2'239.50</b>	
	<b>Nettoergebnis</b>		<b>1'626.10</b>		<b>2'700</b>		<b>2'239.50</b>
023.301.00	Entschädigung Arbeitssicherheit	990.00		1'600		1'550.00	
023.303.00	AHV, IV, EO, ALV, FAK	19.90		100		61.15	
023.305.00	Kranken- und Unfallprämie	5.70				7.35	
023.309.00	Übriger Personalaufwand			500			
023.317.00	Spesenentschädigung	266.00		200		276.50	
023.319.00	Übriger Sachaufwand	344.50		300		344.50	

## LAUFENDE RECHNUNG

Nr.	Einzelkonti nach Funktionen Gemeinde Lauerz	Rechnung 2015		Voranschlag 2015		Rechnung 2014	
		Aufwand	Ertrag	Aufwand	Ertrag	Aufwand	Ertrag
<b>029</b>	<b>Bauverwaltung</b>	<b>43'353.60</b>	<b>53'887.90</b>	<b>45'900</b>	<b>48'000</b>	<b>37'670.40</b>	<b>39'696.65</b>
	<b>Nettoergebnis</b>	<b>10'534.30</b>		<b>2'100</b>	<b>48'000</b>	<b>2'026.25</b>	
029.300.00	Entschädigung Baukommission	4'464.30		5'700		4'567.85	
029.303.00	AHV, IV, EO, ALV, FAK	169.15		150		185.90	
029.305.00	Kranken- und Unfallprämie	2.55				2.40	
029.317.00	Spesenentschädigung			50		11.25	
029.318.00	Beratungsaufwand, Baukontrolle, Bewilligung	38'717.60		40'000		32'903.00	
029.431.00	Baubewilligungsgebühren		53'887.90		48'000		39'696.65
<b>060</b>	<b>Verwaltungsliegenschaft Gemeindekanzlei</b>	<b>37'746.75</b>	<b>16'510.00</b>	<b>56'500</b>	<b>16'400</b>	<b>6'513.05</b>	<b>16'510.00</b>
	<b>Nettoergebnis</b>		<b>21'236.75</b>		<b>40'100</b>	<b>9'996.95</b>	
060.312.00	Wasser, Energie, Heizmaterial	4'563.85		3'800		4'353.35	
060.314.00	Unterhalt Gebäude und Anlagen	806.05		500		68.85	
060.318.00	Sachversicherungsprämien	1'088.90		1'300		1'104.35	
060.318.10	Verwaltungskosten	31'217.95		50'000		916.50	
060.319.00	Übriger Sachaufwand	70.00		900		70.00	
060.423.00	Mietzins Wohnung		15'360.00		15'400		15'360.00
060.423.10	Baurecht Mobilbank SZKB		1'000.00		1'000		1'000.00
060.436.00	Diverse Rückerstattungen		150.00				150.00
<b>1</b>	<b>Öffentliche Sicherheit</b>	<b>344'086.85</b>	<b>296'900.15</b>	<b>363'900</b>	<b>268'600</b>	<b>198'599.23</b>	<b>184'718.63</b>
	<b>Nettoergebnis</b>		<b>47'186.70</b>		<b>95'300</b>		<b>13'880.60</b>
<b>100</b>	<b>Vermessung</b>	<b>14'965.40</b>		<b>18'000</b>			
	<b>Nettoergebnis</b>		<b>14'965.40</b>		<b>18'000</b>		
100.318.00	Nachführung Grundbuch und Vermessung	14'965.40		18'000			
<b>103</b>	<b>Betreibungswesen</b>	<b>11'004.25</b>	<b>5'722.70</b>	<b>14'000</b>	<b>5'000</b>	<b>14'753.60</b>	<b>11'020.75</b>
	<b>Nettoergebnis</b>		<b>5'281.55</b>		<b>9'000</b>		<b>3'732.85</b>
103.318.00	Betriebsgebühren	4'124.25		5'000		5'402.60	
103.352.00	Kostenanteil Betriebsamt	6'880.00		9'000		9'351.00	
103.436.00	Betriebskosten (Rückforderung)		5'722.70		5'000		11'020.75
<b>120</b>	<b>Vermittler</b>	<b>306.00</b>	<b>300.00</b>	<b>100</b>	<b>300</b>	<b>60.00</b>	<b>300.00</b>
	<b>Nettoergebnis</b>		<b>6.00</b>	<b>200</b>		<b>240.00</b>	
120.318.00	Verwaltungskosten	306.00		100		60.00	
120.431.00	Vermittlergebühren		300.00		300		300.00
<b>140</b>	<b>Feuerwehr (Spezialfinanzierung)</b>	<b>247'853.60</b>	<b>247'853.60</b>	<b>263'300</b>	<b>263'300</b>	<b>138'219.28</b>	<b>138'219.28</b>
140.300.00	Entschädigung FW-Kommission, Kdt., Vize	4'441.25		4'300		4'608.75	
140.301.00	Sold an Feuerwehrkorps	16'151.65		17'500		18'996.50	
140.303.00	AHV, IV, EO, ALV, FAK	29.95		100		27.70	
140.305.00	Kranken- und Unfallprämie	8.75				12.75	
140.306.00	Uniformierung	1'241.55		1'800		16'493.45	
140.309.00	Allg. Personalaufwand, Kurse, Anerkenn.	25'473.35		27'500		21'067.90	
140.310.00	Büromaterial, Drucksachen, Inserate	1'172.90		1'900		2'495.35	
140.311.00	Anschaffung Mobilien, Maschinen, Geräte	141'704.25		152'200		17'216.70	
140.312.00	Wasser, Energie, Heizmaterial	716.20		1'000		770.50	
140.313.00	Betriebs- und Verbrauchsmaterial	6'349.65		7'100		5'367.85	
140.314.00	Unterhalt Gebäude und Anlagen	1'526.55		1'500		1'071.70	
140.315.00	Unterhalt Mobilien, Maschinen, Geräte, FZ	11'663.00		12'400		12'163.10	
140.316.00	Mieten, Benützungskosten	1'000.00		1'000		700.00	
140.317.00	Spesenentschädigung	400.00		500		300.00	
140.318.10	Verwaltungskosten	1'968.60		2'500		1'415.90	
140.318.20	Sachversicherungsprämien	4'523.00		4'700		4'523.00	
140.318.30	Gebühren Alarmierung	4'924.55		3'800		4'095.55	
140.319.00	Übriger Sachaufwand	1'780.00		1'300		1'897.75	
140.329.00	Skonto auf Feuerwehersatzabgaben	540.20		1'000		617.20	
140.330.00	Abschreibung von Ersatzabgaben	3'383.50		1'000		1'233.30	
140.331.00	Ordentliche Abschreibung TLF	1'420.00		1'400		1'780.00	
140.331.10	Ordentliche Abschreibung Anlage	14'120.00		14'100		15'340.00	
140.363.00	Kosten Hydrantennetz	2'395.70		3'500		5'072.10	
140.393.00	Interne Verrechnung (Kapitalzinsen)	919.00		1'200		952.23	
140.430.00	Feuerwehpflicht-Ersatzabgaben		87'130.10		90'000		85'303.65
140.434.00	Benützungsgbühren, Dienstleistungen		1'950.50		1'800		5'961.75
140.436.00	Diverse Rückerstattungen		8'769.00				1'875.30
140.461.00	Kantonsbeiträge		20'679.00		1'500		8'035.00
140.480.00	Zuschuss aus Gemeindemitteln		129'325.00		170'000		37'043.58
<b>150</b>	<b>Militär</b>	<b>13'808.75</b>		<b>21'500</b>		<b>1'700.00</b>	
	<b>Nettoergebnis</b>		<b>13'808.75</b>		<b>21'500</b>		<b>1'700.00</b>
150.314.00	Unterhalt Gebäude und Anlagen	200.00				200.00	
150.318.00	Verwaltungskosten	12'108.75		20'000			
150.365.00	Beitrag an Standschützengesellschaft	1'500.00		1'500		1'500.00	
<b>160</b>	<b>Zivilschutz</b>	<b>40'987.15</b>	<b>6'810.60</b>	<b>44'000</b>		<b>27'422.75</b>	<b>1'955.75</b>
	<b>Nettoergebnis</b>		<b>34'176.55</b>		<b>44'000</b>		<b>25'467.00</b>
160.300.00	Entschädigung Zivilschutzkom./GFS	1'823.00		2'100		465.00	
160.301.00	Besoldung Stabchef	1'000.00		1'300		1'000.00	
160.303.00	AHV, IV, EO, ALV, FAK	41.05		100		14.40	
160.305.00	Kranken- und Unfallprämie	12.40				8.90	
160.309.00	Übriger Personalaufwand	1'354.00		3'400		900.00	
160.310.00	Büromaterial, Drucksachen, Inserate	215.45		100		79.95	

## LAUFENDE RECHNUNG

Nr.	Einzelkonti nach Funktionen Gemeinde Lauerz	Rechnung 2015		Voranschlag 2015		Rechnung 2014	
		Aufwand	Ertrag	Aufwand	Ertrag	Aufwand	Ertrag
160.311.00	Anschaffung Mobiliar, Maschinen, Geräte, FZ	12'805.30		12'400			
160.314.00	Unterhalt öffentlicher Schutzräume	285.65		200			
160.317.00	Spesenentschädigung	7.50					
160.318.00	Verwaltungskosten	558.35		1'500		179.10	
160.318.10	Sachversicherungsprämien	382.60				382.60	
160.331.00	Ordentliche Abschreibungen	21'170.00		21'200		23'020.00	
160.393.00	Interne Verrechnung (Kapitalzinsen)	1'331.85		1'700		1'372.80	
160.480.00	Entnahme aus Ersatzbeiträgen		6'810.60				1'955.75
<b>161</b>	<b>Unwetter Katastrophen</b>	<b>15'161.70</b>	<b>36'213.25</b>	<b>3'000</b>		<b>16'443.60</b>	<b>33'222.85</b>
	<b>Nettoergebnis</b>	<b>21'051.55</b>			<b>3'000</b>	<b>16'779.25</b>	
161.319.00	Übriger Sachaufwand	15'161.70				16'443.60	
161.366.00	Beiträge an Dritte			3'000			
161.436.00	Diverse Rückerstattungen		36'213.25				33'222.85
<b>2</b>	<b>Bildung</b>	<b>1'892'831.05</b>	<b>281'606.70</b>	<b>1'881'300</b>	<b>265'200</b>	<b>1'771'957.50</b>	<b>273'046.25</b>
	<b>Nettoergebnis</b>		<b>1'611'224.35</b>		<b>1'616'100</b>		<b>1'498'911.25</b>
<b>200</b>	<b>Kindergarten</b>	<b>184'918.00</b>	<b>36'735.30</b>	<b>157'800</b>	<b>36'600</b>	<b>140'380.00</b>	<b>35'605.55</b>
	<b>Nettoergebnis</b>		<b>148'182.70</b>		<b>121'200</b>		<b>104'774.45</b>
200.302.00	Besoldung Lehrkräfte	136'741.00		120'100		114'908.80	
200.303.00	AHV, IV, EO, ALV, FAK	10'815.45		9'600		8'788.65	
200.304.00	Pensionskasse	13'413.10		12'000		9'207.55	
200.305.00	Kranken- und Unfallprämie	2'377.30		2'400		1'941.70	
200.309.00	Übriger Personalaufwand	74.00		300		274.30	
200.310.00	Schulmaterial, Lehrmittel	10'582.05		7'300		2'403.95	
200.311.00	Anschaffung Mobilien, Maschinen, Geräte	9'483.10		4'000		1'766.20	
200.315.00	Unterhalt Mobiliar, Maschinen, Geräte					66.00	
200.317.00	Schulreisen, Lager und Exkursionen	172.00		900		222.85	
200.352.00	Schulgeld DaZ Deutsch als Zweitsprache	1'260.00		1'200		800.00	
200.436.00	Diverse Rückerstattungen				300		267.55
200.461.00	Kantonsbeiträge		36'735.30		36'300		35'338.00
<b>210</b>	<b>Primarschule</b>	<b>1'036'035.80</b>	<b>217'899.95</b>	<b>1'036'100</b>	<b>221'100</b>	<b>1'041'185.10</b>	<b>213'364.00</b>
	<b>Nettoergebnis</b>		<b>818'135.85</b>		<b>815'000</b>		<b>827'821.10</b>
210.302.00	Besoldung Lehrkräfte	805'480.90		805'100		817'508.50	
210.303.00	AHV, IV, EO, ALV, FAK	61'344.80		61'600		67'199.20	
210.304.00	Pensionskasse	76'397.80		75'300		79'884.85	
210.305.00	Kranken- und Unfallprämie	15'413.75		15'400		13'288.65	
210.309.00	Übriger Personalaufwand	4'269.05		5'900		1'556.95	
210.310.00	Schulmaterial, Lehrmittel	28'099.20		29'900		29'179.60	
210.311.00	Anschaffung Mobilien, Maschinen, Geräte	13'396.40		12'600		1'991.60	
210.315.00	Unterhalt Mobilien, Maschinen, Geräte	2'862.95		2'700		3'689.55	
210.317.00	Schulreisen, Lager und Exkursionen	8'198.30		9'100		6'391.05	
210.319.00	Übriger Sachaufwand	2'785.00		2'500		4'152.35	
210.352.00	Schulgeld DaZ Deutsch als Zweitsprache	1'200.00					
210.352.10	Psychomotorik Arth-Goldau	16'587.65		16'000		16'342.80	
210.436.00	Diverse Rückerstattungen		3'120.70		1'500		4'652.70
210.461.00	Kantonsbeiträge		153'800.00		153'800		149'762.00
210.490.00	Interne Verrechnung (Personal)		60'979.25		65'800		58'949.30
<b>214</b>	<b>Musikschule</b>	<b>60'282.70</b>		<b>58'100</b>		<b>56'318.50</b>	
	<b>Nettoergebnis</b>		<b>60'282.70</b>		<b>58'100</b>		<b>56'318.50</b>
214.300.00	Entschädigung Musikschulkommission	768.40		1'000		1'098.00	
214.303.00	AHV, IV, EO, ALV, FAK	40.15				41.70	
214.317.00	Spesenentschädigung	172.50		100		30.00	
214.362.00	Musikschule Steinen-Lauerz	59'301.65		57'000		55'148.80	
<b>218</b>	<b>Allgemeine Schuldienste</b>	<b>22'441.05</b>		<b>29'700</b>		<b>26'578.30</b>	<b>133.80</b>
	<b>Nettoergebnis</b>		<b>22'441.05</b>		<b>29'700</b>		<b>26'444.50</b>
218.301.00	Besoldung Personal			13'800		10'254.15	
218.303.00	AHV, IV, EO, ALV, FAK	1.40		800		809.15	
218.305.00	Kranken- und Unfallprämie			100		36.65	
218.310.00	Lehrer- / Schulbibliothek	3'123.80		3'400		2'910.35	
218.317.00	Spesenentschädigung			10'000		7'425.00	
218.318.10	Verwaltungskosten	320.85				294.00	
218.318.40	Schülertransport	18'995.00		1'600		4'849.00	
218.436.00	Diverse Rückerstattungen						133.80
<b>219</b>	<b>Schulverwaltung</b>	<b>88'936.45</b>	<b>600.00</b>	<b>93'800</b>	<b>700</b>	<b>90'066.60</b>	<b>733.80</b>
	<b>Nettoergebnis</b>		<b>88'336.45</b>		<b>93'100</b>		<b>89'332.80</b>
219.300.00	Entschädigung Schulrat	6'750.25		7'600		6'880.90	
219.301.00	Besoldung Personal	13'297.35		12'700		12'900.10	
219.303.00	AHV, IV, EO, ALV, FAK	1'419.00		1'100		1'420.35	
219.305.00	Kranken- und Unfallprämie	46.60		200		28.35	
219.309.00	Übriger Personalaufwand	1'481.50		2'700		1'459.40	
219.310.00	Büromaterial, Drucksachen, Inserate	1'487.40		1'200		1'579.10	
219.311.00	Anschaffung Mobilien, Maschinen, Geräte					3'566.30	
219.315.00	Unterh. Mobilien, Maschinen, Geräte, EDV	740.25		700		613.05	
219.317.00	Spesenentschädigung	135.00		100		165.00	
219.318.00	Verwaltungskosten	2'599.85		1'700		2'504.75	
219.390.00	Interne Verrechnung (Personal)	60'979.25		65'800		58'949.30	
219.436.00	Diverse Rückerstattungen		600.00		700		733.80



## LAUFENDE RECHNUNG

Nr.	Einzelkonti nach Funktionen Gemeinde Lauerz	Rechnung 2015		Voranschlag 2015		Rechnung 2014	
		Aufwand	Ertrag	Aufwand	Ertrag	Aufwand	Ertrag
<b>220</b>	<b>Sonderschule</b>	<b>5'621.90</b>					
	<b>Nettoergebnis</b>		<b>5'621.90</b>				
220.361.00	Beitrag an Sonderschule	5'621.90					
<b>240</b>	<b>Schulliegenschaften und Anlagen</b>	<b>494'595.15</b>	<b>26'371.45</b>	<b>505'800</b>	<b>6'800</b>	<b>417'429.00</b>	<b>23'209.10</b>
	<b>Nettoergebnis</b>		<b>468'223.70</b>		<b>499'000</b>		<b>394'219.90</b>
240.300.00	Entschädigung Betriebskommission	5'262.50		4'200		4'794.70	
240.301.00	Besoldungen Personal	112'083.55		120'800		111'063.25	
240.303.00	AHV, IV, EO, ALV, FAK	8'819.30		8'800		8'565.05	
240.304.00	Pensionskasse	8'768.40		11'000		8'605.20	
240.305.00	Kranken- und Unfallprämie	1'856.65		2'600		1'832.30	
240.309.00	Übriger Personalaufwand	355.30		900		477.30	
240.311.00	Anschaffung Mobilien, Maschinen, Geräte	11'715.65		12'900		26'004.05	
240.312.00	Wasser, Energie, Heizmaterial	36'349.80		32'000		37'885.25	
240.313.00	Betriebs- und Verbrauchsmaterial	10'681.15		10'600		8'925.05	
240.314.00	Unterhalt Gebäude und Anlagen	164'322.20		162'000		64'832.80	
240.315.00	Unterhalt Mobliien, Maschinen, Geräte	2'591.40		2'600		1'626.90	
240.317.00	Spesenentschädigung	222.00		100			
240.318.10	Verwaltungskosten	2'604.25		3'200		6'593.60	
240.318.20	Sachversicherungsprämie	11'648.80		13'100		11'584.45	
240.331.20	Ordentliche Abschreibung MZH Husmatt	105'870.00		105'900		115'080.00	
240.390.00	Interne Verrechnung (Personal)	4'785.00		6'600		2'695.00	
240.393.00	Interne Verrechnung (Kapitalzinsen)	6'659.20		8'500		6'864.10	
240.423.00	Mietzinserträge		360.00		400		360.00
240.434.00	Benützungsgebühren MZA		6'570.00		3'900		3'780.00
240.436.00	Diverse Rückerstattungen		19'441.45		2'500		19'069.10
<b>3</b>	<b>Kultur und Freizeit</b>	<b>22'172.05</b>	<b>2'094.00</b>	<b>26'000</b>	<b>2'800</b>	<b>24'308.05</b>	<b>2'094.00</b>
	<b>Nettoergebnis</b>		<b>20'078.05</b>		<b>23'200</b>		<b>22'214.05</b>
<b>300</b>	<b>Kulturförderung</b>	<b>16'589.10</b>		<b>15'900</b>		<b>19'853.35</b>	
	<b>Nettoergebnis</b>		<b>16'589.10</b>		<b>15'900</b>		<b>19'853.35</b>
300.300.00	Entschädigung Kulturkommission	2'445.00		2'500		2'743.30	
300.303.00	AHV, IV, EO, ALV, FAK	155.20		100		135.80	
300.305.00	Kranken- und Unfallprämie					1.05	
300.317.00	Spesenentschädigung					63.00	
300.318.00	Verwaltungs- und Repräsentationskosten			200		90.00	
300.365.00	Projekte, Beiträge an Vereine etc.	13'988.90		13'100		16'820.20	
<b>330</b>	<b>Parkanlagen und Wanderwege</b>	<b>5'282.95</b>	<b>2'094.00</b>	<b>9'800</b>	<b>2'800</b>	<b>4'154.70</b>	<b>2'094.00</b>
	<b>Nettoergebnis</b>		<b>3'188.95</b>		<b>7'000</b>		<b>2'060.70</b>
330.300.00	Entschädigung Wanderwegkommission	370.15		800		100.00	
330.301.00	Besoldung			1'000			
330.303.00	AHV, IV, EO, ALV, FAK	24.65		50			
330.305.00	Kranken- und Unfallprämie	1.00					
330.313.00	Betriebs- und Verbrauchsmaterial			2'200		502.70	
330.314.00	Unterhalt Gebäude und Anlagen	2'067.15		2'500		1'435.00	
330.317.00	Spesenentschädigung	37.50		100			
330.319.00	Mitgliederbeiträge	170.00		150		140.00	
330.365.00	Beitrag an private Institutionen					52.00	
330.390.00	Interne Verrechnung (Personal)	2'612.50		3'000		1'925.00	
330.461.00	Kantonsbeiträge		2'094.00		2'800		2'094.00
<b>350</b>	<b>Übrige Freizeitgestaltung</b>	<b>300.00</b>		<b>300</b>		<b>300.00</b>	
	<b>Nettoergebnis</b>		<b>300.00</b>		<b>300</b>		<b>300.00</b>
350.362.00	Beitrag Ferienpass	300.00		300		300.00	
<b>4</b>	<b>Gesundheit</b>	<b>62'125.80</b>		<b>69'400</b>		<b>59'598.15</b>	
	<b>Nettoergebnis</b>		<b>62'125.80</b>		<b>69'400</b>		<b>59'598.15</b>
<b>400</b>	<b>Spitäler</b>	<b>200.00</b>		<b>200</b>		<b>200.00</b>	
	<b>Nettoergebnis</b>		<b>200.00</b>		<b>200</b>		<b>200.00</b>
400.362.00	Spital Schwyz	200.00		200		200.00	
<b>440</b>	<b>Ambulante Krankenpflege</b>	<b>56'349.00</b>		<b>62'700</b>		<b>53'096.00</b>	
	<b>Nettoergebnis</b>		<b>56'349.00</b>		<b>62'700</b>		<b>53'096.00</b>
440.365.00	Beiträge an private Institutionen	56'349.00		62'700		53'096.00	
<b>460</b>	<b>Schulgesundheitsdienst</b>	<b>5'576.80</b>		<b>6'500</b>		<b>6'302.15</b>	
	<b>Nettoergebnis</b>		<b>5'576.80</b>		<b>6'500</b>		<b>6'302.15</b>
460.318.00	Schulzahnpflege, Schulärztliche Unters.	5'576.80		6'500		6'302.15	
<b>5</b>	<b>Soziale Wohlfahrt</b>	<b>544'313.80</b>	<b>136'549.10</b>	<b>466'500</b>	<b>119'900</b>	<b>449'307.10</b>	<b>89'542.15</b>
	<b>Nettoergebnis</b>		<b>407'764.70</b>		<b>346'600</b>		<b>359'764.95</b>
<b>500</b>	<b>Sozialversicherungen</b>	<b>239'459.90</b>		<b>235'500</b>		<b>235'107.15</b>	
	<b>Nettoergebnis</b>		<b>239'459.90</b>		<b>235'500</b>		<b>235'107.15</b>
500.361.00	Ergänzungsleistungen (Kantonsbeiträge)	170'076.65		153'500		162'079.75	
500.362.00	Pflegefinanzierung KVG (Kantonsbeiträge)	69'383.25		82'000		73'027.40	

## LAUFENDE RECHNUNG

Nr.	Einzelkonti nach Funktionen Gemeinde Lauerz	Rechnung 2015		Voranschlag 2015		Rechnung 2014	
		Aufwand	Ertrag	Aufwand	Ertrag	Aufwand	Ertrag
<b>520</b>	<b>Krankenversicherung</b>	<b>68'350.35</b>		<b>55'300</b>		<b>65'175.55</b>	
	<b>Nettoergebnis</b>		<b>68'350.35</b>		<b>55'300</b>		<b>65'175.55</b>
520.361.00	Prämienvorbereitung KVG	48'880.25		46'200		63'186.45	
520.366.10	Verlustscheine KVG	19'470.10		9'100		1'989.10	
<b>550</b>	<b>Invalidität</b>	<b>150.00</b>		<b>200</b>		<b>150.00</b>	
	<b>Nettoergebnis</b>		<b>150.00</b>		<b>200</b>		<b>150.00</b>
550.365.00	Pro Infirmis	150.00		200		150.00	
<b>570</b>	<b>Alters- und Pflegezentrum Au</b>	<b>4'580.80</b>	<b>9'539.95</b>	<b>4'500</b>	<b>4'500</b>	<b>4'959.15</b>	
	<b>Nettoergebnis</b>	<b>4'959.15</b>					<b>4'959.15</b>
570.331.00	Ordentliche Abschreibungen	4'310.00		4'200		4'680.00	
570.393.00	Interne Verrechnung (Kapitalzinsen)	270.80		300		279.15	
570.452.00	Rückerstattung Gemeinde Steinen		9'539.95		4'500		
<b>580</b>	<b>Wirtschaftliche Sozialhilfe</b>	<b>121'132.70</b>	<b>46'465.85</b>	<b>87'800</b>	<b>48'900</b>	<b>85'070.25</b>	<b>51'254.20</b>
	<b>Nettoergebnis</b>		<b>74'666.85</b>		<b>38'900</b>		<b>33'816.05</b>
580.366.10	Schweizerbürger in der Gemeinde	44'463.85		60'900		68'085.90	
580.366.20	Ausländer	65'569.25				5'750.95	
580.366.21	Situationsbedingte Leistungen Ausländer			1'000			
580.366.30	Gemeindebürger in anderen Kantonen	1'499.60		16'300		1'633.40	
580.366.50	Alimentenbevorschussung	9'600.00		9'600		9'600.00	
580.436.20	Rückerstattung von Renten, EL		36'585.30		48'900		43'213.45
580.436.30	Rückerstattung übrige Leistungen		1'478.35				5'985.75
580.436.50	Rückerstattung Alimentenbevorschussung		379.45				
580.451.00	Rückerstattung Kanton		4'133.45				2'055.00
580.461.00	Beiträge vom Kanton		3'889.30				
<b>581</b>	<b>Asylwesen</b>	<b>89'717.05</b>	<b>80'543.30</b>	<b>65'500</b>	<b>66'500</b>	<b>38'495.40</b>	<b>38'287.95</b>
	<b>Nettoergebnis</b>		<b>9'173.75</b>		<b>1'000</b>		<b>207.45</b>
581.312.00	Wasser, Energie, Heizmaterial	1'398.65		1'100		33.10	
581.318.00	Sachversicherungsprämie	799.65		400			
581.318.10	Verwaltungskosten	288.90					
581.366.00	Wirtschaftliche Sozialhilfe	42'842.80		29'900		14'204.80	
581.366.10	Situationsbedingte Leistungen	4'738.75		1'000		695.20	
581.366.20	Unterbringung	24'518.65		16'800		18'475.80	
581.366.30	Gesundheitskosten	15'129.65		16'300		5'086.50	
581.436.00	Diverse Rückerstattungen		7'089.90		500		3'230.55
581.436.10	Rückerstattung Asylbewerber		1'000.00				
581.451.00	Rückerstattung Kanton		72'453.40		66'000		35'057.40
<b>589</b>	<b>Übrige Sozialhilfe, Fürsorgebehörde</b>	<b>20'923.00</b>		<b>17'700</b>		<b>20'349.60</b>	
	<b>Nettoergebnis</b>		<b>20'923.00</b>		<b>17'700</b>		<b>20'349.60</b>
589.300.00	Entschädigung Fürsorgebehörde	1'044.25		1'000		2'878.95	
589.303.00	AHV, IV, EO, ALV, FAK	75.50		100		232.75	
589.305.00	Kranken- und Unfallprämie	2.30				8.20	
589.317.00	Spesenentschädigung	99.00		100		135.00	
589.318.00	Verwaltungskosten	109.55		100		120.00	
589.352.00	Beitrag Verein Sozialdienst Arth-Goldau	16'507.20		13'000		12'871.00	
589.361.00	Beitrag an Kanton IIZ-Koordination	288.00		300		286.00	
589.364.00	Beitrag SKOS	610.00		600		610.00	
589.365.00	Beiträge an private Institutionen	2'091.25		2'400		2'942.40	
589.366.10	Ungedeckte Kosten Pflegefinanzierung	95.95		100		265.30	
<b>6</b>	<b>Verkehr</b>	<b>180'845.30</b>	<b>13'583.35</b>	<b>255'800</b>	<b>10'900</b>	<b>139'563.00</b>	<b>13'739.40</b>
	<b>Nettoergebnis</b>		<b>167'261.95</b>		<b>244'900</b>		<b>125'823.60</b>
<b>620</b>	<b>Gemeindestrassen</b>	<b>108'768.55</b>	<b>650.00</b>	<b>155'800</b>	<b>700</b>	<b>68'427.95</b>	<b>2'068.80</b>
	<b>Nettoergebnis</b>		<b>108'118.55</b>		<b>155'100</b>		<b>66'359.15</b>
620.300.00	Entschädigung Strassenkommission	2'510.00		2'600		858.00	
620.303.00	AHV, IV, EO, ALV, FAK	174.80		100		49.50	
620.305.00	Kranken- und Unfallprämie	6.35				1.85	
620.313.00	Betriebs- und Verbrauchsmaterial			200		1'074.60	
620.314.10	Schneeräumung, Winterdienst	28'643.50		30'000		11'728.90	
620.314.20	Öffentliche Beleuchtung	6'275.80		6'000		6'090.65	
620.314.30	Unterhalt Gemeindestrassen	2'898.15		55'200		3'572.25	
620.318.00	Dienstleistungen, Honorare	15'178.35		6'000		2'202.30	
620.331.00	Ordentliche Abschreibungen	11'001.00		11'000		11'958.00	
620.366.10	Beiträge an Dritte	28'436.15		30'000		18'436.15	
620.390.00	Interne Verrechnung (Personal)	12'952.50		13'800		11'742.50	
620.393.00	Interne Verrechnung (Kapitalzinsen)	691.95		900		713.25	
620.436.00	Diverse Rückerstattungen						1'418.80
620.469.00	Beiträge Dritte		650.00		700		650.00
<b>621</b>	<b>Parkplätze</b>	<b>2'210.20</b>	<b>12'933.35</b>	<b>2'300</b>	<b>10'200</b>	<b>1'852.95</b>	<b>11'670.60</b>
	<b>Nettoergebnis</b>	<b>10'723.15</b>		<b>7'900</b>		<b>9'817.65</b>	
621.312.00	Wasser, Energie, Heizmaterial	241.90		300			
621.313.00	Betriebs- und Verbrauchsmaterial	295.90		200			
621.314.00	Unterhalt Parkplätze	489.90		1'000		995.85	
621.390.00	Interne Verrechnung (Personal)	1'182.50		800		632.50	
621.429.00	Aktivzinsen Spezialfinanzierung		162.50		200		162.50
621.434.00	Benützungs- und Parkplatzgebühren		12'770.85		10'000		11'508.10

## LAUFENDE RECHNUNG

Nr.	Einzelkonti nach Funktionen Gemeinde Lauerz	Rechnung 2015		Voranschlag 2015		Rechnung 2014	
		Aufwand	Ertrag	Aufwand	Ertrag	Aufwand	Ertrag
<b>650</b>	<b>Regionalverkehr</b>	<b>69'866.55</b>		<b>97'700</b>		<b>69'282.10</b>	
	<b>Nettoergebnis</b>		<b>69'866.55</b>		<b>97'700</b>		<b>69'282.10</b>
650.361.00	Beiträge an Kanton	69'866.55		97'700		69'282.10	
<b>7</b>	<b>Umwelt und Raumordnung</b>	<b>297'631.90</b>	<b>228'577.60</b>	<b>311'600</b>	<b>248'500</b>	<b>252'725.85</b>	<b>233'133.75</b>
	<b>Nettoergebnis</b>		<b>69'054.30</b>		<b>63'100</b>		<b>19'592.10</b>
<b>710</b>	<b>Abwasserbeseitigung (Spezialfinanz.)</b>	<b>186'517.20</b>	<b>186'517.20</b>	<b>202'200</b>	<b>202'200</b>	<b>184'512.55</b>	<b>184'512.55</b>
710.300.00	Entschädigung Kanalisationskommission	45.00		3'000		270.00	
710.303.00	AHV, IV, EO, ALV, FAK	3.55		100		21.70	
710.311.00	Anschaffung Mobilien, Maschinen, Geräte	313.25		500			
710.312.00	Wasser, Energie, Heizmaterial	13'491.40		16'000		13'164.60	
710.314.00	Unterhalt Abwassernetz	35'260.50		66'000		19'183.10	
710.317.00	Spesenentschädigung			100			
710.318.00	Allgemeiner Aufwand	1'789.95		11'300		4'950.80	
710.318.30	Überarbeitung GEP	7'380.05					
710.331.00	Ordentliche Abschreibungen	9'623.00		9'600		10'460.00	
710.362.00	Betriebskostenanteil ARA	78'247.85		81'000		68'531.05	
710.380.00	Einlage in Spezialfinanzierung	34'807.35				63'264.90	
710.390.00	Interne Verrechnung (Personal)	4'950.00		13'800		4'042.50	
710.393.00	Interne Verrechnung (Kapitalzinsen)	605.30		800		623.90	
710.429.00	Aktivzinsen Spezialfinanzierung		20'004.00		17'000		18'016.00
710.434.00	Abwassergebühren		126'513.20		122'000		126'496.55
710.480.00	Entnahme aus Spezialfinanzierung				23'200		
710.480.10	Zuschuss aus Gemeindemitteln		40'000.00		40'000		40'000.00
<b>720</b>	<b>Abfallbeseitigung (Spezialfinanzierung)</b>	<b>40'085.65</b>	<b>40'085.65</b>	<b>40'400</b>	<b>40'400</b>	<b>42'465.15</b>	<b>41'379.50</b>
	<b>Nettoergebnis</b>						<b>1'085.65</b>
720.313.00	Betriebs- und Verbrauchsmaterial	589.70		500		466.55	
720.318.00	Dienstleistungen, Honorare	8'210.40		8'100		7'975.80	
720.318.30	Separatsammlungen	29'635.55		29'000		32'455.30	
720.390.00	Interne Verrechnung (Personal)	1'650.00		2'800		1'567.50	
720.429.00	Aktivzinsen Spezialfinanzierung		604.00		600		993.00
720.434.20	Grundgebühr Kehricht		16'220.00		16'000		16'039.70
720.436.00	Diverse Rückerstattungen		7'678.10		7'800		8'753.85
720.480.00	Entnahme aus Spezialfinanzierung		15'583.55		16'000		15'592.95
<b>740</b>	<b>Friedhof und Bestattung</b>	<b>27'339.70</b>	<b>640.00</b>	<b>19'200</b>	<b>5'100</b>	<b>18'915.10</b>	<b>6'419.55</b>
	<b>Nettoergebnis</b>		<b>26'699.70</b>		<b>14'100</b>		<b>12'495.55</b>
740.311.00	Anschaffung Mobilien, Maschinen, Geräte	5'960.55		2'500		729.00	
740.313.00	Betriebs- und Verbrauchsmaterial	408.05		5'000		752.85	
740.314.00	Unterhalt Friedhofanlage	1'046.10		300		588.25	
740.316.00	Mieten, Benützungsgbühren etc.	2'875.00		2'900		2'875.00	
740.319.00	Übriger Sachaufwand			500			
740.390.00	Interne Verrechnung (Personal)	17'050.00		8'000		13'970.00	
740.435.00	Bestattungen und Gräber		640.00		5'100		6'419.55
<b>750</b>	<b>Gewässerverbauungen</b>	<b>6'031.85</b>		<b>20'000</b>			
	<b>Nettoergebnis</b>		<b>6'031.85</b>		<b>20'000</b>		
750.318.10	Beratungsaufwand, Gutachten	6'031.85		20'000			
<b>770</b>	<b>Naturschutz</b>			<b>3'000</b>			
	<b>Nettoergebnis</b>				<b>3'000</b>		
770.313.00	Betriebs- und Verbrauchsmaterial			500			
770.318.30	Erhebungskosten Neophyten			500			
770.318.40	Bekämpfung Neophyten			2'000			
<b>780</b>	<b>Übriger Umweltschutz</b>	<b>7'836.45</b>	<b>1'334.75</b>	<b>8'600</b>	<b>800</b>	<b>3'284.75</b>	<b>822.15</b>
	<b>Nettoergebnis</b>		<b>6'501.70</b>		<b>7'800</b>		<b>2'462.60</b>
780.318.10	Sachversicherungsprämien	172.20		200		172.10	
780.318.20	Förderprogramm erneuerbare Energien			200			
780.318.30	Energiestadtlabel	5'384.45		5'300			
780.319.00	Übriger Sachaufwand					300.00	
780.352.00	Tierkörperentsorgung	1'618.75		1'800		2'046.05	
780.361.00	Betriebsanteil an Kanton	661.05		1'100		766.60	
780.436.00	Diverse Rückerstattungen		1'334.75		800		822.15
<b>790</b>	<b>Raumordnung</b>	<b>29'821.05</b>		<b>18'200</b>		<b>3'548.30</b>	
	<b>Nettoergebnis</b>		<b>29'821.05</b>		<b>18'200</b>		<b>3'548.30</b>
790.300.00	Entschädigung Raumplanungskommission	1'072.05		3'000		716.40	
790.303.00	AHV, IV, EO, ALV, FAK	53.45		200		14.25	
790.305.00	Kranken- und Unfallprämie	1.35				1.15	
790.318.00	Beratungsaufwand, Gutachten	28'694.20		15'000		2'816.50	
<b>8</b>	<b>Volkswirtschaft</b>	<b>7'331.00</b>	<b>48'100.00</b>	<b>7'500</b>	<b>50'800</b>	<b>7'071.60</b>	<b>48'900.00</b>
	<b>Nettoergebnis</b>	<b>40'769.00</b>		<b>43'300</b>		<b>41'828.40</b>	
<b>800</b>	<b>Landwirtschaft</b>	<b>3'608.65</b>		<b>3'400</b>		<b>3'704.95</b>	
	<b>Nettoergebnis</b>		<b>3'608.65</b>		<b>3'400</b>		<b>3'704.95</b>
800.301.00	Entschädigung Viehzählfunktionäre			500		187.50	
800.305.00	Kranken- und Unfallprämie					.65	
800.317.00	Spesenentschädigung			100		12.00	

## LAUFENDE RECHNUNG

Nr.	Einzelkonti nach Funktionen Gemeinde Lauerz	Rechnung 2015		Voranschlag 2015		Rechnung 2014	
		Aufwand	Ertrag	Aufwand	Ertrag	Aufwand	Ertrag
800.365.00	Beitrag an landw. Institutionen	3'608.65		2'800		3'504.80	
<b>830</b>	<b>Tourismus, kommunale Werbung</b>	<b>2'906.00</b>		<b>3'100</b>	<b>600</b>	<b>2'592.55</b>	
	<b>Nettoergebnis</b>		<b>2'906.00</b>		<b>2'500</b>		<b>2'592.55</b>
830.310.00	Büromaterial, Drucksachen, Internet	481.00		600		135.80	
830.316.00	Mieten, Benützungskosten	1'200.00		1'200		1'200.00	
830.317.00	Spesenentschädigung					36.75	
830.365.00	Beiträge an private Institutionen	1'225.00		1'300		1'220.00	
830.436.00	Diverse Rückerstattungen				600		
<b>863</b>	<b>Energieversorgung</b>	<b>816.35</b>	<b>48'100.00</b>	<b>1'000</b>	<b>50'200</b>	<b>774.10</b>	<b>48'900.00</b>
	<b>Nettoergebnis</b>	<b>47'283.65</b>		<b>49'200</b>		<b>48'125.90</b>	
863.393.00	Interne Verrechnung (Kapitalzinsen)	816.35		1'000		774.10	
863.462.00	EBS AG Konzessionserträge		48'100.00		50'200		48'900.00
<b>9</b>	<b>Finanzen und Steuern</b>	<b>294'422.47</b>	<b>3'465'291.45</b>	<b>298'600</b>	<b>3'174'100</b>	<b>173'294.28</b>	<b>2'930'934.93</b>
	<b>Nettoergebnis</b>	<b>3'170'868.98</b>		<b>2'875'500</b>		<b>2'757'640.65</b>	
<b>900</b>	<b>Gemeindesteuern</b>	<b>38'086.83</b>	<b>1'369'494.35</b>	<b>13'900</b>	<b>1'074'700</b>	<b>27'362.85</b>	<b>1'138'126.65</b>
	<b>Nettoergebnis</b>	<b>1'331'407.52</b>		<b>1'060'800</b>		<b>1'110'763.80</b>	
900.329.00	Steuerskonti	6'653.58		10'800		11'844.20	
900.330.00	Abschreibungen und Erlasse	31'373.30		3'000		15'515.60	
900.361.00	Pauschale Steueranrechnung	59.95		100		3.05	
900.400.00	Ordentl. Steuern nat. Personen, lauf. Jahr		1'023'757.40		900'400		933'153.25
900.400.10	Ordentl. Steuern nat. Personen, Vorjahre		147'617.90		87'500		100'945.60
900.400.20	Nach- und Strafsteuern nat. Personen		22'897.70		500		6'840.25
900.400.30	Eingang abgeschr. Steuern nat. Personen		5'051.15				693.65
900.400.40	Quellensteuer		42'638.30		40'000		46'760.25
900.400.50	Lotterie-, Liquidationsgewinn, Kapitalabfind.		19'940.00		10'000		12'979.95
900.401.00	Ordentl. Steuern jur. Personen, lauf. Jahr		51'824.50		28'000		30'557.70
900.401.10	Ordentl. Steuern jur. Personen, Vorjahre		52'033.95		5'000		2'921.60
900.406.00	Hundesteuern		3'733.45		3'300		3'274.40
<b>920</b>	<b>Finanzausgleich</b>		<b>1'527'000.00</b>		<b>1'527'000</b>		<b>1'340'900.00</b>
	<b>Nettoergebnis</b>	<b>1'527'000.00</b>		<b>1'527'000</b>		<b>1'340'900.00</b>	
920.444.10	Steuerkraftausgleich		488'000.00		487'900		370'900.00
920.444.20	Normaufwandausgleich		1'039'000.00		1'039'100		970'000.00
<b>931</b>	<b>Anteil an kantonalen Steuern</b>		<b>514'000.00</b>		<b>514'000</b>		<b>400'300.00</b>
	<b>Nettoergebnis</b>	<b>514'000.00</b>		<b>514'000</b>		<b>400'300.00</b>	
931.441.00	Grundstückgewinnsteuern		514'000.00		514'000		400'300.00
<b>940</b>	<b>Kapitaldienst</b>	<b>38'876.04</b>	<b>37'462.10</b>	<b>42'300</b>	<b>41'600</b>	<b>37'641.10</b>	<b>45'868.28</b>
	<b>Nettoergebnis</b>		<b>1'413.94</b>		<b>700</b>	<b>8'227.18</b>	
940.318.00	Bank-, Postcheckgeb., Kommissionen	1'198.89		1'500		1'162.87	
940.321.00	Kapitalzinsen kurzfristige Schulden					3.00	
940.321.10	Vergütungszinsen	1'006.60		2'500		1'415.05	
940.322.00	Kapitalzinsen auf langfristige Schulden	15'900.05		20'100		15'888.68	
940.323.00	Passivzinsen Spezialfinanzierung	20'770.50		18'200		19'171.50	
940.420.10	Bankkontokorrentzins		471.80		500		1'029.35
940.421.00	Verzugszinsen Steuern		4'380.25		4'000		12'240.25
940.422.00	Dividende EBS AG		16'710.00		17'000		16'710.00
940.493.00	Interne Verrechnung (Kapitalzinsen)		15'900.05		20'100		15'888.68
<b>944</b>	<b>Liegenschaft Seematt</b>	<b>34'713.25</b>	<b>17'335.00</b>	<b>19'400</b>	<b>16'800</b>	<b>31'246.75</b>	<b>5'740.00</b>
	<b>Nettoergebnis</b>		<b>17'378.25</b>		<b>2'600</b>		<b>25'506.75</b>
944.300.00	Entschädigungen, Tag- und Sitzungsgelder	527.50		2'500		1'260.30	
944.303.00	AHV, IV, EO, ALV, FAK	38.05				94.15	
944.305.00	Unfallprämie	.15				.40	
944.311.00	Anschaffung Maschinen und Geräte					1'296.00	
944.312.00	Wasser, Energie, Heizmaterial	8'247.40		1'100		1'886.70	
944.314.00	Unterhalt und Reparaturen Gebäude	2'220.30		2'800		9'327.00	
944.318.00	Gebäudeversicherung	1'980.30		1'800		1'726.60	
944.318.10	Verwaltungskosten	126.45				126.45	
944.390.00	Interne Verrechnung (Personal)	16'967.50		5'500		11'220.00	
944.393.00	Interne Verrechnung (Kapitalzinsen)	4'605.60		5'700		4'309.15	
944.423.00	Mietzinserrträge		16'840.00		16'800		5'540.00
944.434.00	Übrige Erträge, Dienstleistungen		495.00				200.00
<b>993</b>	<b>Neutrale Posten</b>	<b>182'746.35</b>		<b>223'000</b>		<b>77'043.58</b>	
	<b>Nettoergebnis</b>		<b>182'746.35</b>		<b>223'000</b>		<b>77'043.58</b>
993.304.10	Sanierungsbeiträge Pensionskasse	13'421.35		13'000			
993.380.00	Defizitanteil Feuerwehr	129'325.00		170'000		37'043.58	
993.380.20	Defizitanteil Abwasserbeseitigung	40'000.00		40'000		40'000.00	

INVESTITIONSRECHNUNG

Nr.	Zusammenzug nach Aufgaben Gemeinde Lauerz	Rechnung 2015		Voranschlag 2015		Rechnung 2014	
		Aufwand	Ertrag	Aufwand	Ertrag	Aufwand	Ertrag
	<b>Investitionsrechnung Nettoergebnis</b>	<b>47'874.55</b>	<b>47'874.55</b>	<b>10'000</b>	<b>10'000</b>	<b>58'500.25</b>	<b>16'230.25 42'270.00</b>
<b>5</b>	<b>Soziale Wohlfahrt Nettoergebnis</b>					<b>58'500.25</b>	58'500.25
<b>7</b>	<b>Umwelt und Raumordnung Nettoergebnis</b>	<b>47'874.55</b>	<b>47'874.55</b>	<b>10'000</b>	<b>10'000</b>	<b>16'230.25</b>	<b>16'230.25</b>

INVESTITIONSRECHNUNG

Nr.	Einzelkonti nach Funktionen Gemeinde Lauerz	Rechnung 2015		Voranschlag 2015		Rechnung 2014	
		Ausgaben	Einnahmen	Ausgaben	Einnahmen	Ausgaben	Einnahmen
	<b>Investitionsrechnung Nettoergebnis</b>	<b>47'874.55</b>	<b>47'874.55</b>	<b>10'000</b>	<b>10'000</b>	<b>58'500.25</b>	<b>16'230.25 42'270.00</b>
<b>570</b>	<b>Alters- und Pflegezentrum Au Nettoergebnis</b>					<b>58'500.25</b>	<b>58'500.25</b>
570.503.00	Investitionen Altersheim Au Steinen					58'500.25	
<b>710</b>	<b>Abwasserbeseitigung (Spezialfinanz.) Nettoergebnis</b>	<b>47'874.55</b>	<b>47'874.55</b>	<b>10'000</b>	<b>10'000</b>	<b>16'230.25</b>	<b>16'230.25</b>
710.610.00	Anschlussgebühren Abwasserbeseitigung		47'874.55		10'000		16'230.25

INVESTITIONSRECHNUNG

Nr.	Artengliederung Gemeinde Lauerz	Rechnung 2015		Voranschlag 2015		Rechnung 2014	
		Ausgaben	Einnahmen	Ausgaben	Einnahmen	Ausgaben	Einnahmen
	<b>INVESTITIONSRECHNUNG Nettoergebnis</b>	<b>47'874.55</b>	<b>47'874.55</b>	<b>10'000</b>	<b>10'000</b>	<b>58'500.25</b>	<b>16'230.25 42'270.00</b>
	<b>AUSGABEN Nettoergebnis</b>					<b>58'500.25</b>	<b>58'500.25</b>
<b>50</b>	<b>Sachgüter</b>					<b>58'500.25</b>	
<b>503</b>	<b>Grundstücke / Hochbauten</b>					<b>58'500.25</b>	
570.503.00	Investitionen Altersheim Au Steinen					58'500.25	
	<b>EINNAHMEN Nettoergebnis</b>	<b>47'874.55</b>	<b>47'874.55</b>	<b>10'000</b>	<b>10'000</b>	<b>16'230.25</b>	<b>16'230.25</b>
<b>61</b>	<b>Nutzungsabgaben und Vorteilsentgelte</b>		<b>47'874.55</b>		<b>10'000</b>		<b>16'230.25</b>
<b>610</b>	<b>Anschlussgebühren</b>		<b>47'874.55</b>		<b>10'000</b>		<b>16'230.25</b>
710.610.00	Anschlussgebühren Abwasserbeseitigung		47'874.55		10'000		16'230.25

## BESTANDESRECHNUNG

Konto	Zusammenzug Gemeinde Lauerz	01. Januar 2015	Veränderung		31. Dezember 2015
			Zuwachs	Abgang	
<b>1</b>	<b>AKTIVEN</b>	<b>4'985'340.62</b>	<b>15'377'193.69</b>	<b>14'972'596.75</b>	<b>5'389'937.56</b>
<b>10</b>	<b>FINANZVERMÖGEN</b>	<b>2'752'830.37</b>	<b>15'377'192.69</b>	<b>14'805'082.75</b>	<b>3'324'940.31</b>
<b>100</b>	<b>Flüssige Mittel</b>	<b>1'476'947.19</b>	<b>8'804'083.54</b>	<b>8'181'610.47</b>	<b>2'099'420.26</b>
1000	Kassa	4'314.30	55'323.35	53'296.20	6'341.45
1001	Post	1'194'007.37	4'996'946.37	4'438'058.73	1'752'895.01
1002	Banken	278'625.52	3'751'813.82	3'690'255.54	340'183.80
<b>101</b>	<b>Guthaben</b>	<b>399'921.58</b>	<b>6'542'424.65</b>	<b>6'584'304.08</b>	<b>358'042.15</b>
1012	Steuerguthaben	294'272.28	4'780'836.45	4'812'636.28	262'472.45
1015	Übrige Debitoren	105'649.30	501'652.95	511'732.55	95'569.70
1019	Übrige Guthaben		1'259'935.25	1'259'935.25	
<b>102</b>	<b>Anlagen</b>	<b>836'793.40</b>	<b>7'254.30</b>		<b>844'047.70</b>
1021	Aktien und Anteilscheine	2'000.00			2'000.00
1023	Liegenschaften des Finanzvermögens	834'793.40	7'254.30		842'047.70
<b>103</b>	<b>Transitorische Aktiven</b>	<b>39'168.20</b>	<b>23'430.20</b>	<b>39'168.20</b>	<b>23'430.20</b>
1030	Transitorische Aktiven	39'168.20	23'430.20	39'168.20	23'430.20
<b>11</b>	<b>VERWALTUNGSVERMÖGEN</b>	<b>2'232'510.25</b>	<b>1.00</b>	<b>167'514.00</b>	<b>2'064'997.25</b>
<b>114</b>	<b>Sachgüter</b>	<b>2'029'439.00</b>	<b>1.00</b>	<b>163'204.00</b>	<b>1'866'236.00</b>
1141	Tiefbauten	257'807.00		20'624.00	237'183.00
1143	Grundstücke / Hochbauten	1'764'511.00		141'160.00	1'623'351.00
1146	Mobilien, Maschinen, Fahrzeuge	7'121.00	1.00	1'420.00	5'702.00
<b>115</b>	<b>Darlehen und Beteiligungen</b>	<b>149'250.00</b>			<b>149'250.00</b>
1154	Gemischtwirtschaftliche Unternehmungen	149'250.00			149'250.00
<b>116</b>	<b>Investitionsbeiträge</b>	<b>53'821.25</b>		<b>4'310.00</b>	<b>49'511.25</b>
1162	Gemeinden, Bezirke und Zweckverbände	53'821.25		4'310.00	49'511.25

## BESTANDESRECHNUNG

Konto	Zusammenzug Gemeinde Lauerz	01. Januar 2015	Veränderung Zuwachs	Abgang	31. Dezember 2015
<b>2</b>	<b>PASSIVEN</b>	<b>4'985'340.62</b>	<b>7'139'130.54</b>	<b>6'734'533.60</b>	<b>5'389'937.56</b>
<b>20</b>	<b>FREMDKAPITAL</b>	<b>2'679'477.56</b>	<b>6'808'482.85</b>	<b>6'697'502.65</b>	<b>2'790'457.76</b>
<b>200</b>	<b>Laufende Verpflichtungen</b>	<b>536'284.30</b>	<b>6'787'688.90</b>	<b>6'664'192.80</b>	<b>659'780.40</b>
2000	Kreditoren	526'284.30	5'171'744.65	5'045'148.55	652'880.40
2001	Depotgelder	7'000.00		100.00	6'900.00
2005	Durchlaufende Beiträge		1'563'012.75	1'563'012.75	
2006	Kontokorrente (ohne Banken)		52'931.50	52'931.50	
2009	Übrige laufende Verpflichtungen	3'000.00		3'000.00	
<b>202</b>	<b>Mittel- und langfristige Schulden</b>	<b>2'100'000.00</b>			<b>2'100'000.00</b>
2021	Darlehen	2'100'000.00			2'100'000.00
<b>203</b>	<b>Verpflichtungen für Sonderrechnungen</b>	<b>10'183.41</b>	<b>1.55</b>	<b>300.00</b>	<b>9'884.96</b>
2035	Zuwendungen, Legate	10'183.41	1.55	300.00	9'884.96
<b>205</b>	<b>Transitorische Passiven</b>	<b>33'009.85</b>	<b>20'792.40</b>	<b>33'009.85</b>	<b>20'792.40</b>
2050	Transitorische Passiven	33'009.85	20'792.40	33'009.85	20'792.40
<b>21</b>	<b>HILFSKONTEN</b>	<b>235.05</b>	<b>-232.55</b>	<b>2.50</b>	
<b>211</b>	<b>Hilfskonten</b>	<b>235.05</b>	<b>-232.55</b>	<b>2.50</b>	
2114	Hilfskonten DEBI/FIBU	235.05	-232.55	2.50	
<b>22</b>	<b>SPEZIALFINANZIERUNGEN</b>	<b>1'003'214.36</b>	<b>82'681.90</b>	<b>37'028.45</b>	<b>1'048'867.81</b>
<b>228</b>	<b>Verpflichtungen für Spezialfinanzierung</b>	<b>1'003'214.36</b>	<b>82'681.90</b>	<b>37'028.45</b>	<b>1'048'867.81</b>
2280	Laufende Rechnung	460'779.26	34'807.35	15'583.55	480'003.06
2281	Investitionsrechnung	542'435.10	47'874.55	21'444.90	568'864.75
<b>23</b>	<b>EIGENKAPITAL</b>	<b>1'302'413.65</b>	<b>248'198.34</b>		<b>1'550'611.99</b>
<b>239</b>	<b>Eigenkapital</b>	<b>1'302'413.65</b>	<b>248'198.34</b>		<b>1'550'611.99</b>
2390	Eigenkapital	1'302'413.65	248'198.34		1'550'611.99

## BESTANDESRECHNUNG

Konto	Einzelkonti Gemeinde Lauerz	01. Januar 2015	Veränderung Zuwachs	Abgang	31. Dezember 2015
<b>10</b>	<b>FINANZVERMÖGEN</b>	<b>2'752'830.37</b>	<b>15'377'192.69</b>	<b>14'805'082.75</b>	<b>3'324'940.31</b>
<b>1000</b>	<b>Kassa</b>	<b>4'314.30</b>	<b>55'323.35</b>	<b>53'296.20</b>	<b>6'341.45</b>
1000.00	Kasse Gemeinde	4'314.30	55'323.35	53'296.20	6'341.45
<b>1001</b>	<b>Post</b>	<b>1'194'007.37</b>	<b>4'996'946.37</b>	<b>4'438'058.73</b>	<b>1'752'895.01</b>
1001.00	Postkonto 60-12947-9	890'848.82	4'996'567.37	4'437'926.08	1'449'490.11
1001.01	Postkonto Deposit 92-605922-7	303'158.55	379.00	132.65	303'404.90
<b>1002</b>	<b>Banken</b>	<b>278'625.52</b>	<b>3'751'813.82</b>	<b>3'690'255.54</b>	<b>340'183.80</b>
1002.01	Kontokorrent SZKB 156117-0594	268'442.11	3'751'812.27	3'689'955.54	330'298.84
1002.02	Grabunterhalt J.Schilter sel. SZKB 13	10'183.41	1.55	300.00	9'884.96
<b>1012</b>	<b>Steuerguthaben</b>	<b>294'272.28</b>	<b>4'780'836.45</b>	<b>4'812'636.28</b>	<b>262'472.45</b>
1012.01	Steuerguthaben	288'064.55	4'774'849.85	4'806'428.55	256'485.85
1012.02	Verrechnungssteuerguthaben	6'207.73	5'986.60	6'207.73	5'986.60
<b>1015</b>	<b>Übrige Debitoren</b>	<b>105'649.30</b>	<b>501'652.95</b>	<b>511'732.55</b>	<b>95'569.70</b>
1015.00	Einmalgebühren	3'705.80	240'499.15	231'544.05	12'660.90
1015.01	Kurzfristige Debitoren	100'594.40	82'293.25	100'694.40	82'193.25
1015.03	Wiederkehrende Gebühren	1'349.10	178'860.55	179'494.10	715.55
<b>1019</b>	<b>Übrige Guthaben</b>		<b>1'259'935.25</b>	<b>1'259'935.25</b>	
1019.00	Durchlaufkonto Allgemein		1'238'693.30	1'238'693.30	
1019.05	Durchlaufkonto Postagentur		13'987.65	13'987.65	
1019.06	Durchlaufkonto Seemattpark		7'254.30	7'254.30	
<b>1021</b>	<b>Aktien und Anteilscheine</b>	<b>2'000.00</b>			<b>2'000.00</b>
1021.02	Aktien Auto AG	2'000.00			2'000.00
<b>1023</b>	<b>Liegenschaften des Finanzvermögens</b>	<b>834'793.40</b>	<b>7'254.30</b>		<b>842'047.70</b>
1023.02	Liegenschaft Seematt	700'000.00			700'000.00
1023.04	Projekt Seemattpark	134'793.40	7'254.30		142'047.70
<b>1030</b>	<b>Transitorische Aktiven</b>	<b>39'168.20</b>	<b>23'430.20</b>	<b>39'168.20</b>	<b>23'430.20</b>
1030.00	Transitorische Aktiven	39'168.20	23'430.20	39'168.20	23'430.20
<b>11</b>	<b>VERWALTUNGSVERMÖGEN</b>	<b>2'232'510.25</b>	<b>1.00</b>	<b>167'514.00</b>	<b>2'064'997.25</b>
<b>1141</b>	<b>Tiefbauten</b>	<b>257'807.00</b>		<b>20'624.00</b>	<b>237'183.00</b>
1141.01	Bergstrasse	137'513.00		11'001.00	126'512.00
1141.02	Friedhof	1.00			1.00
1141.03	Meteorleitung Unterhof	1.00			1.00
1141.04	Sammelkonto div. Kanalisationen	120'291.00		9'623.00	110'668.00
1141.06	Erschliessung Auli-Kappelmatt	1.00			1.00
<b>1143</b>	<b>Grundstücke / Hochbauten</b>	<b>1'764'511.00</b>		<b>141'160.00</b>	<b>1'623'351.00</b>
1143.01	Liegenschaft Husmatt	1'764'509.00		141'160.00	1'623'349.00
1143.11	Strassenbeleuchtung	1.00			1.00
1143.12	Scheibenstand Schiessanlage	1.00			1.00
<b>1146</b>	<b>Mobilien, Maschinen, Fahrzeuge</b>	<b>7'121.00</b>	<b>1.00</b>	<b>1'420.00</b>	<b>5'702.00</b>
1146.02	Tanklöschfahrzeug MAN 10.224	7'120.00		1'420.00	5'700.00
1146.03	SZ 39713- Mercedes-Benz Mannschaftsfahrz.	1.00			1.00
1146.04	SZ 32301- Mercedes-Benz Mannschaftsfahrz.		1.00		1.00
<b>1154</b>	<b>Gemischtwirtschaftliche Unternehmungen</b>	<b>149'250.00</b>			<b>149'250.00</b>
1154.00	Aktien EBS AG	139'250.00			139'250.00
1154.10	Aktien Erdgas Innerschwyz AG	10'000.00			10'000.00
<b>1162</b>	<b>Gemeinden, Bezirke und Zweckverbände</b>	<b>53'821.25</b>		<b>4'310.00</b>	<b>49'511.25</b>
1162.01	Alters- und Pflegeheim Au, Steinen	53'821.25		4'310.00	49'511.25



## BESTANDESRECHNUNG

Konto	Einzelkonti Gemeinde Lauerz	01. Januar 2015	Veränderung		31. Dezember 2015
			Zuwachs	Abgang	
<b>20</b>	<b>FREMDKAPITAL</b>	<b>2'679'477.56</b>	<b>6'808'482.85</b>	<b>6'697'502.65</b>	<b>2'790'457.76</b>
<b>2000</b>	<b>Kreditoren</b>	<b>526'284.30</b>	<b>5'171'744.65</b>	<b>5'045'148.55</b>	<b>652'880.40</b>
2000.00	Kreditoren Sammelkonto (ABACUS)	237'973.25	2'330'756.60	2'100'720.25	468'009.60
2000.01	Kurzfristige Kreditoren	165'434.40	23'617.30	171'098.40	17'953.30
2000.02	Steuerausstand Kanton	70'457.95	1'405'444.15	1'373'588.45	102'313.65
2000.03	Steuerausstand Bezirk	34'639.75	608'439.75	599'532.25	43'547.25
2000.04	Steuerausstand Kath. Kirchgemeinde	15'282.70	229'350.05	226'030.30	18'602.45
2000.05	Steuerausstand Ref. Kirchgemeinde	2'445.10	32'658.25	32'662.25	2'441.10
2000.50	Kreditor AHV/ALV		253'197.10	253'197.10	
2000.51	Kreditor PK		256'469.20	256'469.20	
2000.52	Kreditor KTG		4'227.50	4'227.50	
2000.53	Kreditor UVG		27'584.75	27'584.75	
2000.70	UST Abwasser (Pauschal)	51.15		38.10	13.05
<b>2001</b>	<b>Depotgelder</b>	<b>7'000.00</b>		<b>100.00</b>	<b>6'900.00</b>
2001.01	Schlüsseldepot MZA	7'000.00		100.00	6'900.00
<b>2005</b>	<b>Durchlaufende Beiträge</b>		<b>1'563'012.75</b>	<b>1'563'012.75</b>	
2005.01	Durchlaufkonto Lohn		1'557'815.25	1'557'815.25	
2005.02	Auszahlungskonto Lohn		5'197.50	5'197.50	
<b>2006</b>	<b>Kontokorrente (ohne Banken)</b>		<b>52'931.50</b>	<b>52'931.50</b>	
2006.01	Konto "pro Diverse"		16'618.00	16'618.00	
2006.15	Kanton, Bezirk, Kultus: Nach- und Strafsteuern		36'313.50	36'313.50	
<b>2009</b>	<b>Übrige laufende Verpflichtungen</b>	<b>3'000.00</b>		<b>3'000.00</b>	
2009.20	Kostenvorschuss Hoch-/Tiefbau	3'000.00		3'000.00	
<b>2021</b>	<b>Darlehen</b>	<b>2'100'000.00</b>			<b>2'100'000.00</b>
2021.01	Darlehen fest Postfinance	600'000.00			600'000.00
2021.05	Darlehen fest SZKB 3285	1'500'000.00			1'500'000.00
<b>2035</b>	<b>Zuwendungen, Legate</b>	<b>10'183.41</b>	<b>1.55</b>	<b>300.00</b>	<b>9'884.96</b>
2035.01	Grabunterhalt J. Schilter sel.	10'183.41	1.55	300.00	9'884.96
<b>2050</b>	<b>Transitorische Passiven</b>	<b>33'009.85</b>	<b>20'792.40</b>	<b>33'009.85</b>	<b>20'792.40</b>
2050.00	Transitorische Passiven	33'009.85	20'792.40	33'009.85	20'792.40
<b>21</b>	<b>HILFSKONTEN</b>	<b>235.05</b>	<b>-232.55</b>	<b>2.50</b>	
<b>2114</b>	<b>Hilfskonten DEBI/FIBU</b>	<b>235.05</b>	<b>-232.55</b>	<b>2.50</b>	
2114.02	Hilfskonto DEBI (VZ/ UZ)	235.05	-233.55	1.50	
2114.07	Verr. Szlg, G, VZ DEBI		1.00	1.00	
<b>22</b>	<b>SPEZIALFINANZIERUNGEN</b>	<b>1'003'214.36</b>	<b>82'681.90</b>	<b>37'028.45</b>	<b>1'048'867.81</b>
<b>2280</b>	<b>Laufende Rechnung</b>	<b>460'779.26</b>	<b>34'807.35</b>	<b>15'583.55</b>	<b>480'003.06</b>
2280.05	Verpflichtungen Abwasserbeseitigung	436'616.02	34'807.35		471'423.37
2280.06	Verpflichtungen Abfallbeseitigung	24'163.24		15'583.55	8'579.69
<b>2281</b>	<b>Investitionsrechnung</b>	<b>542'435.10</b>	<b>47'874.55</b>	<b>21'444.90</b>	<b>568'864.75</b>
2281.01	Verpflichtungen für Schutzraumabgeltung	172'395.90		21'444.90	150'951.00
2281.02	Verpflichtungen für Abwasseranschlussgebühren	363'539.20	47'874.55		411'413.75
2281.03	Verpflichtungen für Parkplatzabgeltung	6'500.00			6'500.00
<b>23</b>	<b>EIGENKAPITAL</b>	<b>1'302'413.65</b>	<b>248'198.34</b>		<b>1'550'611.99</b>
<b>2390</b>	<b>Eigenkapital</b>	<b>1'302'413.65</b>	<b>248'198.34</b>		<b>1'550'611.99</b>
2390.00	Eigenkapital	1'302'413.65	248'198.34		1'550'611.99

## Übersicht Bestandesrechnung

### FINANZVERMÖGEN

Anlagen	Versicherungswert 31.12.2015	Buchwert 01.01.2015	Zuwachs	Abgang	Wert- berichtigung	Buchwert 31.12.2015
<b>1023 Liegenschaft</b>	<b>718'950</b>	<b>834'793.40</b>	<b>110'952.00</b>	<b>0.00</b>	<b>0.00</b>	<b>842'047.70</b>
<b>Verwaltungsvermögen</b>						
Gebäude Seematt	718'950					
1023.02 Liegenschaft Seematt		700'000.00				700'000.00
1023.04 Projekt Seemattpark		134'793.40	7'254.30			142'047.70

### VERWALTUNGSVERMÖGEN

Sachgüter	Versicherungswert 31.12.2015	Buchwert 01.01.2015	Zuwachs	Abgang	Abschreibung	Buchwert 31.12.2015
<b>1141 Tiefbauten</b>		<b>257'807.00</b>		<b>0.00</b>	<b>20'624.00</b>	<b>237'182.00</b>
1141.01 Bergstrasse		137'513.00			11'001.00	126'512.00
1141.02 Friedhof		1.00				1.00
1141.03 Meteorleitung Unterhof		1.00				1.00
1141.04 Sammelkonto div. Kanalisationen		120'291.00			9'623.00	110'668.00
1141.06 Erschliessung Auli-Kappel matt		1.00				1.00
<b>1143 Grundstücke / Hochbauten</b>	<b>15'386'000</b>	<b>1'764'511.00</b>		<b>0.00</b>	<b>141'160.00</b>	<b>1'623'351.00</b>
1143.01 Liegenschaft Husmatt	15'386'000	1'764'509.00			141'160.00	1'623'349.00
1143.11 Strassenbeleuchtung		1.00				1.00
1143.12 Scheibenstand Schiessanlage		1.00				1.00

Darlehen und Beteiligungen	Anzahl	à	Nominalwert	Bilanzwert 31.12.2015
<b>1154 Gemischtwirtschaftliche Unternehmungen</b>				<b>149'250.00</b>
1154.00 Aktien EBS AG	194	1'000	194'000.00	139'250.00
121 Aktien EBS AG voll einbezahlt				
73 Aktien EBS AG zu 1/4 einbezahlt				
Es besteht eine Eventualverpflichtung von Fr. 54'750.00				
1154.10 Aktien Erdgas Innerschwyz AG	50	200	10'000.00	10'000.00

## Übersicht Bestandesrechnung (Fortsetzung)

### FREMDKAPITAL

Mittel und langfristige Schulden		Bestand 01.01.2015	Zuwachs	Abgang	Bestand 31.12.2015
2021	Darlehen	2'100'000.00	0.00	0.00	2'100'000.00
2021.01	Darlehen fest Postfinance vom 25.02.2013 bis 26.02.2018, 0.800%	600'000.00			600'000.00
2021.05	Darlehen fest SZKB 3285 vom 26.02.2013 bis 25.02.2016, 0.620% vom 01.03.2012 bis 28.02.2017, 0.800%	1'500'000.00			1'500'000.00

### BESTEHENDE VERPFLICHTUNGSKREDITE

		Beschlossener Verpflichtungskredit	Bereits beansprucht per 31.12.2015	Noch bestehender Verpflichtungs- kredit	Voraussichtliche Fälligkeit im 2016	Restlicher Verpflichtungs- kredit
1023	Liegenschaften des Finanzvermögens					
1023.04	Projekt Seemattpark	3'670'000.00	142'047.70	3'527'952.30	3'527'952.30	0.00

### KENNZAHLEN

Jahr	Einwohner per 31.12.	Nettoschuld pro Einwohner	Steuersatz Gemeinde	Relative Steuerkraft pro Einwohner
2015	1089	472	140	877
2014	1075	865	140	759
2013	1055	1'097	140	745
2012	1058	1'199	140	730
2011	1047	1'462	140	643
2010	1058	1'668	145	643
2009	1068	1'694	160	662
2008	1036	2'142	160	663
2007	1011	2'728	170	627
2006	991	3'336	170	546
2005	953	4'052	170	622

## **TRAKTANDUM 4 - Präsentation Massnahmenkonzept „Bäche Lauerz“**

Geschätzte Mitbürgerinnen und Mitbürger

Die Firma oeko-b aus Stans, hat im Jahr 2015 vom Gemeinderat Lauerz den Auftrag erhalten, ein Massnahmenkonzept für sämtliche Bäche im Gemeindegebiet zu erarbeiten. Die Gemeinde wollte wissen, wo genau Hochwasserschutzdefizite bestehen und was für Auswirkungen diese haben könnten. Zudem wollte die Gemeinde in Erfahrung bringen, wo möglicherweise Renaturierungsprojekte realisierbar wären.

Zwischenzeitlich liegt das ausführliche Konzept vor und weist auf diverse Gefahren hin.

Zum Beispiel werden im Konzept einige Abschnitte aufgeführt, welche gewisse Schutzdefizite aufweisen. Ebenfalls werden Massnahmen wie die Errichtung von Abflusskorridoren aufgeführt, welche zu einem grösseren Schutz vor Hochwasser führen würden.

Der Gemeinderat erachtet es als sinnvoll, die Bevölkerung mit dem Ergebnis der vorliegenden Arbeit zu informieren.

Das Massnahmenkonzept wird von Rolf Boller, dipl. Forsting. ETH / MAS Water Resources Management and Engineering, Firma oeko-b, durch eine Kurzpräsentation (ca. 20 min) vorgestellt.

Lauerz, im März 2016

Roman Gisler, Gemeinderat











## BESTANDSRECHNUNG

Nr.	Einzelkonti	Anfangsbestand per 01.01.2015	Zuwachs	Abgang	Endbestand per 31.12.2015
2	PASSIVEN	562'252,15	371'973,30	280'663,20	653'565,25
20	FREMDKAPITAL	276'916,95	282'478,50	280'663,20	278'735,25
200	Laufende Verpflichtungen	23'416,95	25'232,25	23'416,95	25'235,25
2000	Kreditoren	23'416,95	25'232,25	23'416,95	25'235,25
2000,01	Kreditoren	23'416,95	25'235,25	23'416,95	25'235,25
202	Mittel- und langfristige Schulden	250'000,00		0,00	250'000,00
2021	Darlehen	250'000,00		0,00	250'000,00
2021,01	Darlehen SKB	250'000,00			250'000,00
204	Durchlaufende Konti	253'746,25	253'746,25	253'746,25	
2040	Durchgangskonti	253'746,25	253'746,25	253'746,25	
2040,20	Abrechnungskonto -AHV,ALV,FAK	13'373,15	13'373,15	13'373,15	
2040,90	Abrechnungskonto - Steuern	240'373,10	240'373,10	240'373,10	
205	Passive Rechnungsabgrenzungen	3'500,00	3'500,00	3'500,00	3'500,00
2050	Passive Rechnungsabgrenzungen	3'500,00	3'500,00	3'500,00	3'500,00
2050,00	Transitorische Passiven	3'500,00	3'500,00	3'500,00	3'500,00
22	STIFTUNGEN	18'173,00			18'173,00
220	Pfarrkirchen-Stiftung	10'818,00			10'818,00
2209	Stiftungskapital	10'818,00			10'818,00
2209,00	Stiftungskapital	10'818,00			10'818,00
221	Pfarrfrund-Stiftung	2'904,00			2'904,00
2219	Stiftungskapital	2'904,00			2'904,00
2219,00	Stiftungskapital	2'904,00			2'904,00
222	Pfarrhelferfrund-Stiftung	4'451,00			4'451,00
2229	Stiftungskapital	4'451,00			4'451,00
2229,00	Stiftungskapital	4'451,00			4'451,00
24	FONDATIONEN	34'419,50		0,00	34'419,50
240	Zweckgebundene Fonds	34'419,50		0,00	34'419,50
2400,00	Stiftmessensfonds	25'370,00	0,00		25'370,00
2400,10	7-Schmerzen-Bruderschaft	9'049,50			9'049,50
28	EIGENKAPITAL	232'742,70	89'494,80	0,00	322'237,50
280	Eigenkapital	232'742,70	89'494,80	0,00	322'237,50
2890	Eigenkapital	232'742,70	89'494,80	0,00	322'237,50
2890,00	Eigenkapital	232'742,70	89'494,80	0,00	322'237,50

**BESTANDSRECHNUNG**

Nr.	Einzelkonti	Anfangsbestand per 01.01.2015	Zuwachs	Veränderung	Abgang	Endbestand per 31.12.2015
1	<b>AKTIVEN</b>	562'252.15	437'232.35	345'919.25		653'565.25
10	<b>FINANZVERMÖGEN</b>	361'845.85	437'232.35	324'409.25		474'668.95
100	Flüssige Mittel	307'670.10	382'068.75	270'233.50		419'505.35
1000	Kassa	19.00	2'125.00	2'011.75		132.25
1000.00	Kassa	19.00	2'125.00	2'011.75		132.25
1002	<b>Banken</b>	307'651.10	379'943.75	268'221.75		419'373.10
1002.00	Kontokorrent SKB	122'778.55	299'395.05	228'455.95		193'717.65
1002.01	Steuerdurchlaufkonto SKB	0.00	0.00	0.00		0.00
1002.02	Pfarrkirche	7'1413.30	30'076.05	26'377.85		75'111.50
1002.03	Pfarraus	0.00	0.00	0.00		0.00
1002.04	MFH	113'459.25	50'472.65	13'387.95		150'543.95
101	<b>Guthaben</b>	54'175.75	55'163.60	54'175.75		55'163.60
1012	<b>Ausstehende Steuern</b>	46'555.40	48'733.45	46'555.40		48'733.45
1012.00	Ausstehende Steuern gegenüber Steuerpflichtigen	28'042.45	22'987.10	28'042.45		22'987.10
1013.00	Guthaben gegenüber Kanton, Bezirk, Gemeinde	18'512.95	25'746.35	18'512.95		25'746.35
1015	<b>Andere Debitoren</b>	7'620.35	6'430.15	7'620.35		6'430.15
1015.00	übrige Debitoren	7'574.60	6'422.40	7'574.60		6'422.40
1015.10	Ausstehende Verrechnungssteuer	45.75	7.75	45.75		7.75
11	<b>VERWALTUNGSVERMÖGEN</b>	200'401.30	21'510.00	21'510.00		178'891.30
114	<b>Sachgüter</b>	200'401.30	21'510.00	21'510.00		178'891.30
1143	<b>Hochbauten</b>	200'400.30	21'510.00	21'510.00		178'890.30
1143.01	Pfarrkirche	81'800.30	10'510.00	10'510.00		71'290.30
1143.02	Pfarraus	118'600.00	11'000.00	11'000.00		107'600.00
1146	<b>Mobilien, Maschinen, Fahrzeuge</b>	1.00	1.00	1.00		1.00
1146.20	Mobilien, Werkzeuge und Geräte	1.00	1.00	1.00		1.00
12	<b>VERWALTETE STIFTUNGSGLIEGENSCHAFTEN</b>	5.00	5.00	5.00		5.00
120	<b>Pfarrkirchen-Stiftung</b>	3.00	3.00	3.00		3.00
1205	<b>Anlagen</b>	3.00	3.00	3.00		3.00
1205.00	Pfarrkirche	1.00	1.00	1.00		1.00
1205.10	Kirchenwald	1.00	1.00	1.00		1.00
1205.20	Kirchenschatz und Kultusgegenstände	1.00	1.00	1.00		1.00
121	<b>Pfarrpfund-Stiftung</b>	1.00	1.00	1.00		1.00
1215	<b>Anlagen</b>	1.00	1.00	1.00		1.00
1215.00	Pfarraus	1.00	1.00	1.00		1.00
122	<b>Pfarrheiferpfund-Stiftung</b>	1.00	1.00	1.00		1.00
1225	<b>Anlagen</b>	1.00	1.00	1.00		1.00
1225.00	MFH Aullweg 4	1.00	1.00	1.00		1.00

Nr.	Einzelkonti nach Funktionen	Rechnung 2015	Voranschlag 2015	Rechnung 2014
		Aufwand	Aufwand	Aufwand
		Ertrag	Ertrag	Ertrag
81	<b>Pfarrfrund-Stiftung</b>	16'691.65	19'900	19'854.65
810	<b>Pfarrfrund-Stiftung</b>	16'691.65	19'900	19'854.65
	Betriebskosten	3'349.70	5'000	3'077.40
	Baulicher Unterhalt	0.00	1'500	2'440.00
	Sachversicherungsprämie	961.20	1'000	956.50
	Ordentliche Abschreibungen	1'1'000.00	1'1'000	1'2'000.00
	Interner Zinsaufwand	1'380.75	1'400	1'380.75
	Liegenschaftserträge	16'440.00	16'400	16'440.00
	Beitrag der Kirchengemeinde	251.65	3'400	3'404.65
	Interner Zinsertrag		100	10.00
82	<b>Pfarrhelferfrund-Stiftung</b>	51'085.85	54'100	50'523.90
820	<b>Pfarrhelferfrund-Stiftung</b>	51'085.85	54'100	50'523.90
	Entschädigungen	1'200.00	1'300	1'200.00
	Betriebskosten	1'1'547.75	18'000	1'4'466.05
	Verbrauchs- und Reinigungsmaterial	0.00	200	130.00
	Baulicher Unterhalt	0.00	7'000	5'203.55
	Übrige Verwaltungskosten	238.15	500	150.00
	Sachversicherungsprämie	2'261.60	2'200	2'214.35
	Beitrag an Kirchengemeinde	35'838.35	24'900	27'159.95
	Liegenschaftserträge	44'200.00	43'000	42'400.00
	Betriebskostenanteil	0.00	1'000	0.00
	Benützungsbühren	920.00	2'000	980.00
	Rückstellungen Dritter	5'965.85	8'000	7'123.90
	Interner Zinsertrag	0.00	100	20.00

Nr.	Einzelkonti nach Funktionen	Rechnung 2015	Voranschlag 2015	Rechnung 2014
		Aufwand	Aufwand	Ertrag
7	STUERN UND FINANZSAUGLEICH	8'249,55	5'900	252'738,75
70	Steuererträge natürlicher Personen	8'249,55	5'900	173'517,75
70.400.10	Ordentl. Steuern laufendes Jahr	1'652'276,70	1'380'000	150'692,95
70.400.20	Ordentliche Steuern Vorjahre	20'220,25	13'500	18'706,55
70.400.30	Quellensteuern	2'734,50	1'000	1'774,20
70.400.40	Nach- und Strafsteuern	4'698,30	100	1'421,20
70.400.50	Steuern auf Kapitalabfindungen	4'275,85	3'000	922,85
71	Steuererträge juristische Personen	22'533,45	6'400	7'261,80
71.401.10	Ordentl. Steuern laufendes Jahr	11'239,40	6'000	6'627,50
71.401.20	Ordentl. Steuern Vorjahre	11'294,05	400	634,30
72	Steuerinderung	8'249,55	5'900	9'077,65
72.329.00	Skonti	1'185,00	1'700	2'128,25
72.330.00	Steuerklasse und - Verluste	3'098,55	200	3'055,40
72.352.00	Entsch. Steuereinkasse	3'966,00	4'000	3'894,00
73	Uebrige Steuererträge	133,55	100	533,20
73.403.10	Liquidations- + Lotteriegewinnsteuern	133,55	100	533,20
75	Finanzausgleich	86'586,00	79'623	71'426,00
75.444.00	Erhaltener Finanzausgleich	86'586,00	79'623	71'426,00
8	KIRCHLICHE STIFTUNGEN UND FONDS	103'057,30	113'200	105'773,90
80	Pfarrkirchen-Stiftung mit Kirchenwald	35'279,80	39'200	35'395,35
801	Pfarrkirchen-Stiftung	32'683,20	34'900	28'894,55
801.312.00	Betriebskosten	9'783,35	8'000	7'104,55
801.313.00	Verbrauchs- und Reinigungsmaterial	26,00	100	175,50
801.314.00	Baulicher Unterhalt	8'055,50	5'000	3'020,25
801.314.10	Ausserordentlicher Unterhalt	0,00	5'000	1'188,05
801.318.20	Sachversicherungsprämie	3'189,10	2'900	3'175,10
801.331.00	Ordentliche Abschreibungen	9'750,00	9'750	10'250,00
801.332.00	Zusätzliche Abschreibungen	760,00	3'000	600,00
801.393.00	Interner Zinsaufwand	11'19,25	11'50	11'19,25
801.434.00	Benutzungsgebühren	2'875,00	3'000	2'875,00
801.462.00	Beitrag der Kirchengemeinde	27'965,80	31'000	25'369,55
801.463.00	Beitrag vom Stiftungskapital	0,00	0,00	0,00
801.463.10	Beitrag a.d. Innensanierung	0,00	0,00	0,00
801.469.10	Spenden	760,00	2'000	600,00
801.493.00	Interner Zinsertrag	10,00	200	50,00
802	Kirchenwald	2'596,60	4'300	6'500,80
802.301.00	Besoldung	1'237,15	3'500	8'229,65
802.303.00	Beiträge AHV, ALV, FAK	61,65	250	219,35
802.305.00	Kranken- und Unfallversicherung	84,00	150	155,65
802.314.00	Unterhalt Langfristasse	950,80	200	0,00
802.319.00	Uebiger Sachaufwand	263,00	200	158,00
802.435.00	Holzlerös	3'669,00	3'000	1'071,90
802.461.00	Beitrag an Aufforstungen	0,00	0	5'428,90

Nr.	Einzelkonti nach Funktionen	Rechnung 2015	Voranschlag 2015	Rechnung 2014
		Ertrag	Ertrag	Ertrag
		Aufwand	Aufwand	Aufwand
<b>3</b>	<b>KIRCHLICHE LIEGENSCHAFTEN UND ANLAGEN</b>	<b>55'225.15</b>	<b>62'850</b>	<b>27'199.95</b>
30	<b>Allgemeines</b>	<b>27'007.70</b>	<b>28'450</b>	<b>23'603.10</b>
30.301.00	Besoldungen	25'051.80	26'000	21'624.50
30.303.10	Beiträge AHV, ALV, FAK	1'535.90	1'950	1'333.30
30.309.20	Aus- und Weiterbildung	420.00	400	420.00
30.319.00	Allgemeiner Sachaufwand	0.00	100	225.30
35	<b>Beiträge Stiftungen / Foundationen</b>	<b>28'217.45</b>	<b>34'400</b>	<b>27'199.95</b>
35.362.10	Pfarrkirchen-Stiftung	27'965.80	31'000	25'369.55
35.362.20	Pfarrpfund-Stiftung	251.65	3'400	3'404.65
35.362.30	Pfarrhelferpfund-Stiftung	0.00	0	0.00
35.462.00	Beitrag von 7-Schmerzen-Bruderschaftsfonds	0.00	300	40.00
35.462.30	Pfarrhelferpfund-Stiftung	35'838.35	24'900	27'159.95
5	<b>KAPITALDIENSTE</b>	<b>3'127.55</b>	<b>3'700</b>	<b>3'427.00</b>
50	<b>Passivzinsen</b>	<b>3'127.55</b>	<b>3'700</b>	<b>2'500.00</b>
50.318.00	Bank-/Postcheckgebühren	71.30	300	67.50
50.321.10	Zinsen auf kurzfristige Schulden	0.00	100	0.00
50.321.20	Verгүй.Zins auf Steuerrückzahlungen	146.25	300	206.60
50.322.00	Zinsen auf langfristigen Schulden	2'500.00	2'500	2'500.00
50.393.10	Zinsverrechnungen Spez.Finanzierungen	400.00	300	470.00
50.393.20	Zinsverrechnungen Stiftungen	10.00	200	80.00
50.493.00	Interne Zinsverrechnung	2'500.00	0	2'500.00
52	<b>Aktivzinsen</b>	<b>472.25</b>	<b>400</b>	<b>927.00</b>
52.420.00	Bankzinsen	22.25	100	130.65
52.421.00	Verzugszinsen auf Steuern	450.00	300	796.35
6	<b>SPEZIALFINANZIERUNG / FONDS</b>	<b>400.00</b>	<b>1'490</b>	<b>470.00</b>
65	<b>Stiftmessenfonds</b>	<b>400.00</b>	<b>1'240</b>	<b>430.00</b>
65.318.00	Aufwand für Stiftmessen	400.00	500	430.00
65.380.00	Zuweisung an Fondsvermögen	0.00	740	0.00
65.434.00	Stiftmessen	360.00	500	310.00
65.493.00	Interner Zinsertrag	40.00	740	120.00
66	<b>7-Schmerzen-Bruderschaftsfonds</b>	<b>0.00</b>	<b>250</b>	<b>40.00</b>
66.318.00	Aufwand für 7-Schmerzen-Bruderschaft	0.00	250	40.00
66.362.00	Beitrag an Kirchengemeinde	0.00	250	0.00
66.380.00	Zuweisung an Fondsvermögen (Spenden)	0.00	160	0.00
66.434.00	Spenden	0.00	90	40.00
66.480.00	Entnahme Spezialfinanzierung	0.00	0	0.00
66.493.00	Interner Zinsertrag	0.00	0	40.00

Nr.	Einzelkonti nach Funktionen	Rechnung 2015	Vorschlag 2015	Rechnung 2014
		Aufwand	Aufwand	Ertrag
	<b>Total</b>	363'229.60	412'840.00	392'324.30
	<b>Aufwandüberschuss</b>	89'494.80	23'827.00	
	<b>Ertragsüberschuss</b>			21'168.45
<b>1</b>	<b>BEHOERDEN UND VERWALTUNG</b>	44'345.15	50'000	46'007.20
<b>10</b>	<b>Kirchgemeindeversammlung (Legislative)</b>	2'846.50	2'300	2'628.15
10.300.00	Entschädigungen	300.00	300	300.00
10.310.00	Drucksachen, Publikationen	2'546.50	2'000	2'328.15
<b>11</b>	<b>Behörden (Exekutive)</b>	15'519.50	16'900	14'321.50
11.300.00	Entschädigungen	7'096.90	8'000	6'825.35
11.303.10	Beiträge AHV, ALV, FAK	215.65	300	243.75
11.317.00	Ehrenausgaben + Repräsentationen	3'380.55	3'500	2'442.80
11.319.00	Übriger Aufwand	100.00	100	100.00
11.365.00	Kantonalikirche Schyz	4'726.40	5'000	4'709.60
<b>12</b>	<b>Verwaltung</b>	25'979.15	30'800	29'057.55
12.301.00	Besoldung	13'682.50	14'400	14'590.05
12.303.10	Beiträge AHV, ALV, FAK	409.70	900	416.00
12.310.10	Büromaterial, Drucksachen, Publikationen	2'275.40	2'500	1'212.30
12.310.21	Pfarrblatt	6'046.80	6'500	6'824.00
12.318.00	Verwaltungskosten	993.55	2'300	2'105.00
12.318.10	Dienstleistungen Dritter	189.90	600	279.40
12.318.20	Sachversicherungsprämien	2'031.30	2'000	2'031.30
12.318.40	Rechts- und Beratungskosten	350.00	1'500	1'599.50
12.319.00	Übriger Aufwand	0.00	100	0.00
<b>2</b>	<b>SEELSORGE UND GOTTESDIENSTE</b>	148'824.90	175'700	271'470
<b>20</b>	<b>Seelsorge und Gottesdienste</b>	148'824.90	175'700	271'470
20.301.10	Besoldungen	113'834.10	128'500	118'248.40
20.303.10	Beiträge AHV, ALV, FAK	3'368.05	6'500	3'580.40
20.304.10	Beiträge Pensionskasse	2'808.10	4'000	3'332.55
20.305.10	Beiträge KK- und UV-Vers.	471.00	900	471.00
20.309.10	Übriger Personalaufwand	2'111.30	2'700	1'800.00
20.310.10	Lehrmittel und Verbrauchsmaterial	2'994.75	3'200	3'330.70
20.313.00	Kultusaufwand	4'159.65	7'000	3'536.10
20.315.00	Unterhalt Kultusgegenstände	0.00	1'000	850.00
20.318.10	Dienstleistungen Dritter	3'063.25	3'000	2'488.40
20.319.00	Allgemeiner Sachaufwand	0.00	100	0.00
20.352.00	Religionsunterricht + Firmung	4'448.60	7'000	4'711.80
20.365.00	Beiträge an kirchliche Institution	11'566.10	11'800	11'776.35
20.436.00	Rückerstattungen Dritter	1'550.00	1'500	1'030.20
20.469.10	Allgemeine Kirchenspenden	2'447.90	3'000	1'684.50

Nr.	Zusammenzug nach Aufgaben	Rechnung 2015	Voranschlag 2015	Rechnung 2014
		Aufwand	Aufwand	Aufwand
	Aufwandsüberschuss	452'724.40	412'840	392'324.30
	Ertragsüberschuss	89'494.80	23'827	21'168.45
		363'229.60	389'013	371'155.85
1	Behörden und Verwaltung Netto Aufwand	44'345.15	50'000	46'007.20
		0.00	0	0.00
		44'345.15	50'000	46'007.20
2	Seelsorge und Gottesdienste Netto Aufwand	148'824.90	175'700	2'714.70
		3'997.90	4'500	154'125.70
		144'827.00	173'200	151'411.00
3	Kirchliche Liegenschaften u. Anlagen Netto Aufwand	55'225.15	62'850	27'199.95
		35'838.35	25'200	52'377.30
		19'386.80	37'950	25'177.35
5	Kapitaldienste Netto Aufwand	3'127.55	3'700	3'427.00
		2'972.25	2'900	3'324.10
		155.30	800	102.90
6	Spezialfinanzierung / Fonds Netto Aufwand	400.00	1'490	470.00
		400.00	1'490	470.00
7	Steuern und Finanzausgleich Netto Ertrag	8'249.55	5'900	252'738.75
		298'209.05	2'417'23	9'077.65
		306'458.60	2'417'23	243'661.10
8	Kirchliche Stiftungen und Fonds Netto Ertrag	103'057.30	113'200	105'773.90
		103'057.30	113'200	105'773.90

## **Bericht und Antrag der Rechnungsprüfungskommission zur Jahresrechnung 2015**

Sehr geschätzte Mitbürgerinnen und Mitbürger

Die Rechnung der Kirchgemeinde Lauerz wurde am 17. Februar 2016 von der Rechnungsprüfungskommission der Kirchgemeinde Lauerz in Anwesenheit von Rechnungsführerin Rita Kenel geprüft und in Ordnung befunden.

Einstimmig beantragen wir Ihnen an der Kirchgemeindeversammlung vom 22. April 2016 die Jahresrechnung 2015 zu genehmigen und sprechen der Kirchenverwaltung Lauerz den besten Dank aus für ihre zuverlässige und korrekte Arbeit.

Lauerz, 17. Februar 2016

**Die Rechnungsprüfungskommission:**

Anni Birrer-Odermatt

Beat Marty-Horat

Theres Horat-Suter



## TRAKTANDUM 2

### Bericht zur Rechnung 2015

Die Jahresrechnung 2015 schliesst mit einem Aufwand von CHF 452'724.40 und einem Ertrag von CHF 363'229.80 ab. Der Gewinn beträgt somit CHF 89'494.80. Dieser erfreuliche Rechnungsabschluss ist auf verschiedene Faktoren zurückzuführen. Mehr Steuereinnahmen, weniger Aufwand bei Besoldung Seelsorge und weitere Positionen mit weniger Aufwand als budgetiert.

### Erläuterungen zur Jahresrechnung 2015

#### Laufende Rechnung

<b>2</b>	<b>Seelsorge und Gottesdienste</b>	20.301.10	Besoldung Weniger Aufwand als angenommen
		20.313.00	Kultusaufwand Weniger Aufwand als angenommen
		20.352.00	Religionsunterricht + Firmung Weniger Aufwand als angenommen
<b>7</b>	<b>Steuern und Finanzausgleich</b>		
<b>70</b>	<b>Steuerrträge natürliche Person</b>	70.400.10	Ordentl. Steuern laufendes Jahr Mehr Steuereinnahmen als vorhersehbar bei den ordentlichen Steuern
		70.400.20	Ordentl. Steuern Vorjahre Mehr Steuereinnahmen
<b>71</b>	<b>Steuerrträge juristische Personen</b>	71.401.10	Ordentl. Steuern laufendes Jahr Mehr Einnahmen
		71.401.20	Ordentl. Steuern Vorjahre Mehr Einnahmen
<b>75</b>	<b>Finanzausgleich</b>	75.444.00	CHF 6'963.00 mehr erhalten als budgetiert
<b>8</b>	<b>Farrkirchen-Stiftung</b>		
<b>810</b>	<b>Farrpfund-Stiftungen</b>	810.312	Betriebskosten Weniger Aufwand als angenommen
<b>820</b>	<b>Farrhelferpfund-Stiftung</b>	820.312	Betriebskosten Weniger Aufwand als angenommen ca. CHF 6'500.00
		820.314	Baulicher Unterhalt CHF 7'000.00 wurden nicht gebraucht

**KIRCHGEMEINDEVERSAMMLUNG LAUERZ**  
**FREITAG, 22. APRIL 2016, 20.00 UHR IN DER MEHRZWECKHALLE HUSMATT LAUERZ**

**TRAKTANDEN**

Begrüssung und Eröffnung durch den Kirchenratspräsidenten

1. **Wahl von drei Stimmenzählerinnen/Stimmenzählern**
2. **Jahresrechnung 2015**

Das Traktandum 2 wird an der kirchgemeindeversammlung definitiv verabschiedet.

Die Unterlagen zu diesen Traktanden können auf der Gemeindeganzlei eingesehen werden.

Lauerz, im März 2016

**Im Namen des Kirchenrates:**

Josef Baggenstos-Zyraggen, Kirchenratspräsident  
Stefan Kälin-Dubacher, Kirchenratschreiber

Zu diesen Traktanden sind lediglich die Angehörigen der römisch-katholischen Kirchengemeinde Lauerz stimmberechtigt.

## **INHALTSVERZEICHNIS**

1	Einladung zur Kirchgemeindeversammlung / Traktandenliste
2	Traktandum 2 - Jahresrechnung 2015
2	Bericht und Erläuterung
3	Bericht und Antrag der Rechnungsprüfungskommission
4	Laufende Rechnung: Zusammenzug
5-6	Laufende Rechnung: Details Kirchgemeinde
7-8	Laufende Rechnung: Details Stiftungen
9-10	Bestandesrechnung 2015: Aktiven und Passiven




22. April 2016

Beinhaltet auch die Botschaft der Gemeindeversammlung vom

(anschliessend an die Gemeindeversammlung der politischen Gemeinde)

Freitag, 22. April 2016, 20.00 Uhr Mehrzweckhalle Husmatt

## KIRCHGEMEINDEVERSAMMLUNG



## RECHNUNG 2015

# KIRCHGEMEINDE LAUERZ

# RÖMISCH-KATHOLISCHE

