


# GEMEINDE LAUERZ



## VORANSCHLAG 2015



### GEMEINDEVERSAMMLUNG

Mittwoch, 10. Dezember 2014, 20.00 Uhr Mehrzweckhalle Husmatt  
Im Anschluss findet die Kirchgemeindeversammlung statt.

**Beinhaltet auch die Botschaft der Kirchgemeindeversammlung vom  
10. Dezember 2014**

# GEMEINDEVERSAMMLUNG LAUERZ

MITTWOCH, 10. DEZEMBER 2014, 20.00 UHR IN DER MEHRZWECKHALLE HUSMATT LAUERZ

## TRAKTANDEN UND INHALTSVERZEICHNIS

	SEITE
<b>1. Wahl von drei Stimmzählerinnen/Stimmzählern</b>	
<b>2. Nachkredite der laufenden Rechnung 2014</b>	
Antrag des Gemeinderates	2
Bericht und Antrag der Rechnungsprüfungskommission	3
<b>3. Voranschlag 2015 und Festlegung des Steuerfusses</b>	
Antrag des Gemeinderates	4
Bericht und Antrag der Rechnungsprüfungskommission	5
Bericht und Erläuterungen	6-10
Gebühren und Abgaben 2014	11-12
Laufende Rechnung:	
▪ Aufgaben-/ Artengliederung (Zusammenzug)	13-14
▪ Artengliederung (Detail)	15-16
▪ Funktionale Gliederung (Detail)	17-23
Investitionsrechnung:	24
▪ Aufgabengliederung (Zusammenzug)	
▪ Artengliederung (Detail)	
▪ Funktionale Gliederung (Detail)	
Finanzierungsnachweis	25
Finanzplan 2016 – 2018:	
▪ Laufende Rechnung nach Funktionen	26-27
▪ Investitionsrechnung nach Funktionen	27

Die Traktanden 2 und 3 werden an der Gemeindeversammlung definitiv verabschiedet.

#### **4. Verschiedenes**

Im Anschluss an die Behandlung der obigen Traktanden, informiert der Gemeindepräsident Marcel Camenzind über aktuelle Geschäfte des Gemeinderates.

Nach der Gemeindeversammlung und der Kirchgemeindeversammlung stehen Ihnen die Gemeinderatsmitglieder für allfällige Fragen und Auskünfte während des Apéros zur Verfügung.

Lauerz, 21. Oktober 2014

#### **Im Namen des Gemeinderates:**

Marcel Camenzind-Camenzind, Gemeindepräsident  
Markus Schnüriger-Gwerder, Gemeindeschreiber

## TRAKTANDUM 2

### Nachkredite der laufenden Rechnung

#### Ausgangslage

Im Gesetz über den Finanzhaushalt der Bezirke und Gemeinden (FHG) ist der Nachkredit wie folgt umschrieben:

“Fehlt für eine Ausgabe ein Voranschlagskredit oder reicht ein Voranschlagskredit dafür nicht aus, ist von der Gemeindeversammlung ein Nachkredit einzuholen. Es gilt das gleiche Verfahren wie für den Voranschlagskredit (Abstimmung an der Gemeindeversammlung). Erträgt eine Ausgabe keinen Aufschub ohne nachteilige Folgen, darf der Gemeinderat den Nachkredit vorzeitig in Anspruch nehmen. Der Nachkredit ist dennoch der Gemeindeversammlung zu unterbreiten mit dem Vermerk «vorzeitig in Anspruch genommen».”

Gemäss Weisung des Finanzdepartements sind für Mehrausgaben von CHF 1'000 und mehr entsprechende Nachkredite einzuholen. Bei bereits voraussehbaren Mehrausgaben sind Nachkredite vorgängig einzuholen. Die Überschreitung bei folgenden aufgeführten Konten konnte jedoch praktisch nicht vorhergesehen werden.

#### Antrag

Der Gemeinderat beantragt, die Nachkredite zu Lasten der Verwaltungsrechnung 2014 zu genehmigen.

Konto	Bezeichnung	Rechnung 2014	Budget 2014	Nachkredit 2014
<b>0</b>	<b>Allgemeine Verwaltung</b>			
<b>11</b>	<b>Legislative (Gemeindeversammlung)</b>			
11.310.00	Drucksachen, Inserate, Druckmaterial Broschüre ausserordentliche GV Ortsplanungsteilrevision	11'500.00	8'500.00	<b>3'000.00</b>
11.318.00	Verwaltungskosten, Rechtsdienst RRB Seemattpark, Parteientschädigungen	5'800.00	3'100.00	<b>2'700.00</b>
<b>020</b>	<b>Gemeindeverwaltung</b>			
20.309.00	Übriger Personalaufwand Mitarbeiterwechsel, Weiterbildung	6'600.00	3'800.00	<b>2'800.00</b>
161	<b>Unwetter Katastrophen</b>			
161.319.00	Übriger Sachaufwand Nicht budgetierte Bachumleitung und Messungen	16'250.00	0.00	<b>16'250.00</b>
<b>2</b>	<b>Bildung</b>			
<b>240</b>	<b>Schulliegenschaften und Anlagen</b>			
240.314.00	Unterhalt Gebäude und Anlagen Schulhausdach prüfen und Wasserschaden beheben Reparaturen aufgrund des Einbruchs im Schulhaus Vorarbeiten für 2. Kindergarten	64'300.00	39'800.00	<b>25'600.00</b>
<b>9</b>	<b>Finanzen und Steuern</b>			
<b>900</b>	<b>Gemeindesteuern</b>			
900.330.00	Abschreibungen und Erlasse Abschreiben langjähriger Schulden	15'000.00	3'000.00	<b>12'000.00</b>
	<b>Total</b>			<b>62'350.00</b>

Die Nachkredite wurden vorzeitig in Anspruch genommen.

## **Bericht der Rechnungsprüfungskommission zu den Nachkrediten der laufenden Rechnung 2014**

Als Rechnungsprüfungskommission haben wir die vorstehende Abrechnung geprüft.

Für die Abrechnung der Nachkredite ist der Gemeinderat verantwortlich, während unsere Aufgabe darin besteht, diese zu prüfen.

Unsere Prüfung erfolgte nach dem gesetzlichen Auftrag sowie dem Handbuch über das Rechnungswesen für die Bezirke und Gemeinden des Kantons Schwyz. Die Prüfung wurde so geplant und durchgeführt, dass wesentliche Fehlaussagen in der Abrechnung mit angemessener Sicherheit erkannt werden. Wir prüften die Posten und Angaben der Abrechnung mittels Analysen und Erhebungen auf der Basis von Stichproben. Ferner beurteilten wir die Anwendung der massgebenden Rechnungslegungsgrundsätze. Wir sind der Auffassung, dass unsere Prüfung eine ausreichende Grundlage für unser Urteil bildet.

Gemäss unserer Prüfung entspricht die Abrechnung der Nachkredite von CHF 62'350 den gesetzlichen Bestimmungen.

Wir beantragen, die vorliegende Abrechnung zu genehmigen.

Lauerz, 21. Oktober 2014

Marc Nideröst, Präsident  
Luzia Blaser  
Dino Rickenbach

# TRAKTANDUM 3

## Voranschlag 2015 der Gemeinde Lauerz und Festlegung des Steuerfusses

### Antrag des Gemeinderates

Es sei

a) der Voranschlag für das Jahr 2015 mit einem Mehraufwand der **Laufenden Rechnung** von **CHF 204'700** zu genehmigen.

#### Zusammenzug Laufende Rechnung:

Gesamtaufwand	CHF 4'529'300
Gesamtertrag	<u>CHF 4'324'600</u>
<b>Aufwandüberschuss</b>	<b>CHF 204'700</b>

b) die **Investitionsrechnung** für das Jahr 2015 mit Nettoinvestitionen von **CHF – 10'000** zu genehmigen.

#### Zusammenzug Investitionsrechnung:

Total Ausgaben	CHF 0
Total Einnahmen	<u>CHF 10'000</u>
<b>Nettoinvestitionen</b>	<b>CHF - 10'000</b>

c) der Steuerfuss für den ordentlichen Haushalt für das Jahr 2015 auf 140 % (analog Vorjahr) festzusetzen.

d) vom Finanzplan 2016 - 2018 Kenntnis zu nehmen.

## **Bericht der Rechnungsprüfungskommission zum Voranschlag 2015**

Als Rechnungsprüfungskommission haben wir den Voranschlag (Laufende Rechnung und Investitionsrechnung) für das Jahr 2015 der Gemeinde Lauerz geprüft.

Für den Voranschlag ist der Gemeinderat verantwortlich, während unsere Aufgabe darin besteht, diesen zu prüfen. Unsere Prüfung erfolgte nach dem gesetzlichen Auftrag sowie dem Handbuch über das Rechnungswesen für Bezirke und Gemeinden des Kantons Schwyz.

Gemäss unserer Beurteilung entspricht der Voranschlag den gesetzlichen Vorschriften. Die aufgezeigte Entwicklung der Gemeinde erachten wir als kritisch. Der Finanzplan weist Ende der Planungsperiode ein stark reduziertes Eigenkapital aus. In der Investitionsrechnung des Finanzplans ist der Ausweis von zwingend notwendigen Investitionen in das Gebäude der Gemeindeverwaltung noch nicht enthalten. Nach Auffassung der Rechnungsprüfungskommission sollte die Investitionsrechnung auf die zwingenden Gemeindeaufgaben hin überprüft werden. Ohne mittelfristige Steuererhöhungen sind die geplanten Investitionen nicht tragbar.

Wir beantragen, den vorliegenden Voranschlag mit einem Aufwandüberschuss von CHF 204'700 zu genehmigen.

Lauerz, 21. Oktober 2014

Marc Nideröst, Präsident  
Luzia Blaser  
Dino Rickenbach

## Bericht zum Voranschlag 2015

### Geschätzte Mitbürgerinnen und Mitbürger

Der Gemeinderat Lauerz unterbreitet Ihnen den Voranschlag 2015 zur Genehmigung und bringt Ihnen den Finanzplan 2016 – 2018 zur Kenntnis. Der Voranschlag bildet die Basis für die Verwaltungs- und Investitionstätigkeit der Gemeinde. Der Voranschlag 2015 rechnet mit einem Defizit von CHF 204'700. Betrachtet auf die Planjahre bis 2018 bedeutet das, dass sich unser Eigenkapital halbiert und die Nettoverschuldung sich verdoppelt. Damit wird der Abbau des Eigenkapitals der Gemeinde Lauerz weitergeführt. Der Gemeinderat verzichtet für 2015 auf eine Steuerfusserhöhung trotz steigendem Aufwand und der erwarteten gleichbleibenden Ertragsentwicklung.

Unser oberstes Ziel ist es, die guten Rahmenbedingungen zum Leben in unserer Gemeinde zu erhalten und für die Einwohnerinnen und Einwohner auch bei der Naherholung gute Möglichkeiten anzubieten. Wir wollen ein attraktiver Wohnort sein und unseren Kindern mit guter Schulbildung beste Startbedingungen für ihre Ausbildung schaffen.

### Investitionsrechnung

Für das Jahr 2015 sind keine namhaften Investitionen geplant. Die Anschaffung eines neuen Feuerwehrfahrzeuges und die nötige Heizungssanierung der Schulanlage werden über die Laufende Rechnung abgewickelt. Als Einnahmen sind lediglich bei der Spezialfinanzierung Abwasserbeseitigung die zu erwartenden Einnahmen von CHF 10'000, welche durch die Anschlussgebühren an die Kanalisation generiert werden, budgetiert.

Die Sanierung Bergstrasse wird infolge Anfechtung des Regierungsratsbeschlusses bis 2017 hinausgeschoben. Die Verhandlungen und die Lösungsfindung laufen. Für die Altlastensanierung der Schiessanlage, die bis 2017 zu erfolgen hat, wurden die nötigen Investitionen für 2016 ins Budget aufgenommen. Beim Neubauprojekt Seematt ist eine Antwort der Regierung auf die Einsprachen eingegangen, nun werden weitere Abklärungen getroffen um festzustellen, wie und in welchem Rahmen das Projekt Seemattpark realisiert werden kann. Sicher ist, dass Projektanpassungen gemacht werden müssen, weitere Einsprachen sind bereits angekündigt worden. Zudem stehen bei der Verwaltungsliegenschaft dringende Sanierungen an, die noch quantifiziert werden müssen und auch da stellt sich die Frage, wie weiter.

### Laufende Rechnung und Finanzplan

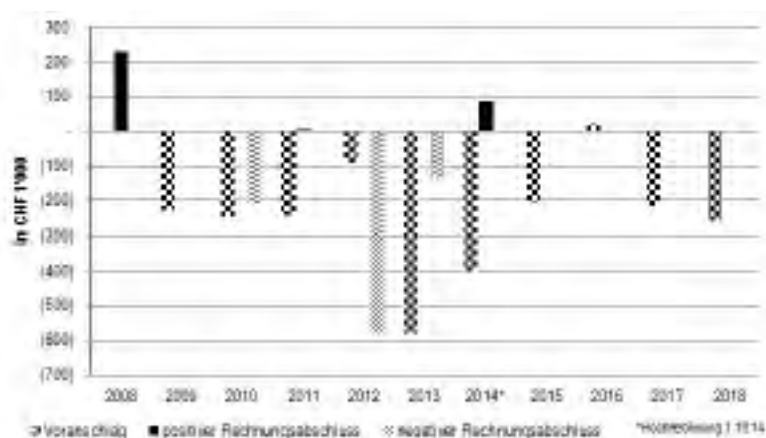
Dieser Finanzplan wurde auf Grund der jetzt bekannten Faktoren in Zusammenarbeit mit den Ressortverantwortlichen erstellt. Wie sie aus den folgenden Angaben ersehen, werden in den Folgejahren erhebliche Kosten für Sanierungen der bestehenden Liegenschaften anfallen, welche unser Eigenkapital bei gleichbleibendem Steuerfuss abbauen.

<b>Laufende Rechnung (in 1'000 CHF)</b>	<b>R2013</b>	<b>V2014*</b>	<b>V2015</b>	<b>P2016</b>	<b>P2017</b>	<b>P2018</b>
Total Aufwand	4'081	3'924	4'529	4'175	4'375	4'450
Total Ertrag	3'949	3'837	4'325	4'198	4'162	4'191
<b>Aufwandüberschuss</b>	<b>132</b>	<b>-87</b>	<b>204</b>	<b>-23</b>	<b>214</b>	<b>259</b>
Eigenkapital	1'148	1'235	1'031	1'054	840	581
Steuerfuss	140%	140%	140%	140%	140%	140%

\*Hochrechnung per 1.10.2014

## Entwicklung des Eigenkapitals

Die folgende Grafik zeigt die Abweichungen zwischen Voranschlag und Rechnung in den letzten Jahren.



Bei dieser Grafik ist ersichtlich, dass die Jahresrechnungen meist besser abgeschlossen haben als budgetiert. Allerdings nur im Jahr 2008 und im Jahr 2011 konnte ein positiver Rechnungsabschluss verzeichnet werden. Die positiven Abweichungen zum Budget sind vor allem verursacht durch nicht getätigte / verschobene Investitionen oder aufgrund von grösseren Steuereinnahmen aus Vorjahren bzw. Finanzausgleichszahlungen des Kantons.

Obwohl in all diesen Jahren insgesamt bessere Rechnungsabschlüsse ausgewiesen werden konnten, ist die Verschuldung gesamthaft gestiegen. Die folgende Grafik zeigt die Entwicklung des budgetierten Defizits (untere Linie) und – daraus folgend – des Eigenkapitals gemäss Finanzplan (obere Linie) an. Tendenziell zeichnet sich aber eine weitere Abnahme des Eigenkapitals ab. Ebenfalls zu beachten, es sind keine Steuerfusserhöhungen enthalten.



Die ordentlichen Abschreibungssätze sind verbindlich vorgeschrieben und betragen unverändert 8% für Bauten und Anlagen inkl. Liegenschaften des Verwaltungsvermögens, 20% für Mobilien und Maschinen und 25% für Investitionsbeiträge.

## Herausforderungen

Es bleibt für den Gemeinderat und die Verwaltung eine Herausforderung mittelfristig ein ausgeglichenes Gesamtbudget bzw. Rechnung zu erreichen. Nötige Gebührenanpassungen bei den Spezialfinanzierungen (insbesondere beim Abfall) müssen besprochen und beschlossen werden. Weiterhin müssen die Gemeindeaufgaben auf deren Notwendigkeit hin überprüft werden, und die neue Aufgaben und Wünsche an die Gemeinde auf Wirtschaftlichkeit geprüft werden. Bei der Budgetierung verbleiben immer grosse Unsicherheiten, speziell auf die jetzt beschlossenen Revisionen des Kantonalen Finanzhaushaltsgesetzes und des Steuergesetzes.

Lauerz, 21. Oktober 2014

Gabriela Luternauer, Frau Säckelmeister  
Karin Furter, Gemeindegassierin



## Erläuterungen zum Voranschlag 2015

<b>0</b>	<b>Allgemeine Verwaltung</b>
<b>011</b>	<b>Legislative</b>
011.318.00	Verwaltungskosten, Rechtsdienst Weitere Rechtskosten Seemattpark
011.436.00	Diverse Rückerstattungen Finanzielle Beteiligung der röm. kath. Kirchgemeinde für den Druck des Voranschlags und der Rechnung. Der Betrag wurde bisher im Konto 020.452.00 ausgewiesen
<b>020</b>	<b>Gemeindeverwaltung</b>
20.301.00	Besoldung Gemeindeverwaltung Aufstockung der Stellen um 60% zur Entlastung der bisherigen Angestellten
020.309.00	Übriger Personalaufwand Weiterbildungskosten der Verwaltungsangestellten
020.311.00	Anschaffung Mobilien, Maschinen, Geräten Anschaffung von Stehpulten sowie zusätzlichem Arbeitsplatz für neue Verwaltungsangestellte/n, inkl. PC & Telefon
020.315.00	Unterhalt Mobilien, Maschinen, Geräte U.a. Investitionskostenbeitrag an neues RZ
020.318.40	Schriftgutverwaltung Abschlussarbeiten Sichtung und Archivierung der Akten 2003 - 2012
020.436.00	Diverse Rückerstattungen Veränderung aufgrund des Redaktionswechsels des Infoblatts, Wegfall von Inserate-Erträgen sowie gewisser Arbeiten für die Verwaltung
020.452.00	Rückerstattung Kirchgemeinde Siehe Konto 011.436.00
<b>060</b>	<b>Verwaltungsliegenschaft</b>
060.314.00	Unterhalt Gebäude und Anlagen Sanierung des Kanzleigebäudes; Grundmauern, Fenster
060.318.00	Verwaltungsaufwand Planungskosten für Kanzleisanierung
<b>1</b>	<b>Öffentliche Sicherheit</b>
<b>140</b>	<b>Feuerwehr (Spezialfinanzierung)</b>
140.311.00	Anschaffung Mobilien, Maschinen, Geräte Ersatz Feuerwehr-Fahrzeug Toyota
140.491.00	Interne Verrechnung (Sachaufwand) Wird neu direkt gutgeschrieben

<b>160</b> 160.429.00	<b>Zivilschutz</b> Aktivzinsen Wird nicht mehr verzinst
<b>161</b> 161.366.00	<b>Unwetter Katastrophen</b> Beitrag an Dritte Gemeindebeitrag für Hangrutschgeschädigten
<b>2</b> <b>240</b> 240.314.00	<b>Bildung</b> <b>Schulliegenschaften und Anlagen</b> Unterhalt Gebäude und Anlagen Heizungssanierung, Umbau Vereinsraum für 2-Jahreskindergarten
<b>3</b> <b>330</b> 330.390.00	<b>Kultur und Freizeit</b> <b>Parkanlagen und Wanderwege</b> Interne Verrechnung (Personal) Wartung und zusätzlicher Einbau Entwässerungsrinnen.
<b>5</b> <b>520</b> 520.366.00	<b>Soziale Wohlfahrt</b> <b>Krankenversicherung</b> Bevorschussung Grundprämie KVG Systemwechsel, wird neu direkt an Versicherungen geschickt
520.436.00	Rückerstattung Grundprämie KVG Siehe Kto. 520.366.00
<b>570</b>	Alters- und Pflegeheim Au Steinen Spezialfinanzierung
<b>6</b> <b>620</b> 620.300.00	<b>Verkehr</b> <b>Gemeindestrassen</b> Entschädigung Strassenkommission Erwarteter Mehraufwand durch Entscheid Sanierung Bergstrasse
620.314.30	Strassenunterhalt Gemeindestrassen Regulärer Unterhalt. Angepasster Betrag, da Bergstrasse voraussichtlich noch nicht im 2015 saniert wird.
620.366.10	Beiträge an Dritte Reguläre Beiträge und GRB für Beteiligung an Kosten Strassensanierung Hasen
<b>650</b> 650.361.00	<b>Regionalverkehr</b> Beiträge an Kanon Betrag von Kanton vorgegeben.
<b>7</b> <b>750</b> 750.318.00	<b>Umwelt und Raumordnung</b> <b>Gewässerverbauung</b> Beratungsaufwand, Gutachten Aufwand zur Klärung der Zuständigkeiten und Umsetzung für die Offenlegung von fliessenden Gewässern

<b>780</b>	<b>Übriger Umweltschutz</b>
780.436.00	Diverse Rückerstattungen Ausgewiesene CO2 Abgabe in der AHV-Abrechnung wurde bisher netto verbucht. wird neu brutto verbucht.
<b>8</b>	<b>Volkswirtschaft</b>
<b>830</b>	<b>Tourismus, kommunale Werbung</b>
830.436.00	Diverse Rückerstattungen Anteil Kirchgemeinde für den Unterhalt und Update der Webseite
<b>9</b>	<b>Finanzen und Steuern</b>
<b>940</b>	<b>Kapitaldienst</b>
940.420.00	Bankzins Steuerdurchlaufkonto Konto aufgehoben.
940.421.10	Bankkontokorrentzins Fällt weg, siehe Konto 940.420.00

## Gebühren, Abgaben 2015

Zusammenstellung der Gebühren und Abgaben für das Jahr 2015. Änderungen und Anpassungen aufgrund rechtsgültiger Beschlüsse bleiben vorbehalten.

### 1. Feuerwehr

#### 1.1. Feuerwehr-Ersatzabgabe (Art. 23 Feuerwehrreglement vom 19. Februar 2014 und GRB 101/11)

4 Promille des steuerbaren Einkommens, mindestens CHF 120.00 und höchstens CHF 300.00

#### 1.2. Feuerwehrbeitrag (Art. 24 Feuerwehrreglement vom 19. Februar 2014 und GRB 187/96)

0.20 Promille des Neubauwertes

### 2. Abfall

#### 2.1. Grundgebühr (Art. 16 Abfallreglement vom 11. März 2012)

a) pro Haushalt	je	CHF	30.00
pro Ferienhaus	je	CHF	30.00
pro Wohnwagen oder dergleichen	je	CHF	30.00
b) bei Dienstleistungs-, Gewerbe- oder Industriebetrieben			
bis 300 Stellenprozent	je	CHF	30.00
301 - 600 Stellenprozent	je	CHF	60.00
601 - 900 Stellenprozent	je	CHF	90.00
901 und mehr Stellenprozent	je	CHF	120.00
Kirche	je	CHF	60.00
Restaurant, Hotels,	je	CHF	120.00
Schulhaus, Mehrzweckhalle	je	CHF	240.00

### 3. Abwasser

#### 3.1. Erschliessungsgebühr (Art. 24 Abwasserreglement vom 8. September 2003)

CHF 12.00 pro m<sup>2</sup> (Indexstand 01.01.2002)

#### 3.2. Anschlussgebühren für bestehende und neue Bauten

(Art. 25 Abwasserreglement vom 8. September 2003)

CHF 4.20 pro m<sup>3</sup> Gebäudeinhalt

CHF 2.10 pro m<sup>2</sup> überbaute Fläche

#### 3.3. Grundgebühr (Art. 27 Abwasserreglement vom 8. September 2003)

- |   |     |        |
|---|-----|--------|
| a) pro Wohnung, pro Ferienwohnung:                  | CHF | 120.00 |
| pro angeschlossenen Wohnwagen oder dergleichen      | CHF | 100.00 |
| pro Dienstleistungs-, Gewerbe oder Industriebetrieb | CHF | 120.00 |
| pro Hotel, Restaurant, Schulhaus, Mehrzweckanlag    | CHF | 120.00 |
- b) Für in Wohnungen integrierte Dienstleistungs- und Gewerbebetriebe entfällt die Grundgebühr gemäss Art. 27 Abs. 2 lit. a.

#### 3.4. Mengengebühr (Art. 27 Abwasserreglement vom 8. September 2003)

- |   |     |      |
|---|-----|------|
| a) pro m <sup>3</sup> Frischwasserverbrauch:  | CHF | 1.40 |
| b) für Abwasser gemäss Art.12 Abs. 4 und Art.13 Abs. 3, das der ARA zugeleitet wird pro m <sup>3</sup> :  | CHF | 1.40 |
| c) für öffentliche Plätze und Strassen mit mehr als 500 m <sup>2</sup> Fläche, welche über eine gemeindeeigene Leitung entwässert sind, pauschal pro m <sup>3</sup> : | CHF | 0.50 |

### 4. Hundesteuer (§ 5 SRSZ 546.100 Gesetz über das Halten von Hunden)

im Jahr

- |   |     |        |
|---|-----|--------|
| a) Nutzhund:  | CHF | 20.00  |
| b) Anderer Hund:  | CHF | 50.00  |
| und für jeden weiteren Hund pro Haushalt beträgt die Steuer je mehr als die Grundsteuer | CHF | 100.00 |

## LAUFENDE RECHNUNG

Nr.	Zusammenzug nach Aufgaben	Voranschlag 2015		Voranschlag 2014		Rechnung 2013	
		Aufwand	Ertrag	Aufwand	Ertrag	Aufwand	Ertrag
	<b>Laufende Rechnung Nettoergebnis</b>	<b>4'529'300</b>	<b>4'324'600 204'700</b>	<b>4'372'691</b>	<b>3'972'086 400'605</b>	<b>4'080'941.99</b>	<b>3'948'642.60 132'299.39</b>
<b>0</b>	<b>Allgemeine Verwaltung Nettoergebnis</b>	<b>848'700</b>	<b>183'800 664'900</b>	<b>750'010</b>	<b>172'240 577'770</b>	<b>715'492.76</b>	<b>196'617.95 518'874.81</b>
<b>1</b>	<b>Öffentliche Sicherheit Nettoergebnis</b>	<b>363'900</b>	<b>268'600 95'300</b>	<b>194'760</b>	<b>152'385 42'375</b>	<b>293'823.55</b>	<b>167'664.35 126'159.20</b>
<b>2</b>	<b>Bildung Nettoergebnis</b>	<b>1'881'300</b>	<b>265'200 1'616'100</b>	<b>1'837'052</b>	<b>252'610 1'584'442</b>	<b>1'820'935.30</b>	<b>287'733.05 1'533'202.25</b>
<b>3</b>	<b>Kultur und Freizeit Nettoergebnis</b>	<b>26'000</b>	<b>2'800 23'200</b>	<b>34'520</b>	<b>2'808 31'712</b>	<b>25'320.85</b>	<b>2'824.00 22'496.85</b>
<b>4</b>	<b>Gesundheit Nettoergebnis</b>	<b>69'400</b>	<b>69'400</b>	<b>73'600</b>	<b>73'600</b>	<b>78'758.55</b>	<b>78'758.55</b>
<b>5</b>	<b>Soziale Wohlfahrt Nettoergebnis</b>	<b>466'500</b>	<b>119'900 346'600</b>	<b>485'003</b>	<b>101'030 383'973</b>	<b>449'101.35</b>	<b>85'310.00 363'791.35</b>
<b>6</b>	<b>Verkehr Nettoergebnis</b>	<b>255'800</b>	<b>10'900 244'900</b>	<b>425'406</b>	<b>10'813 414'593</b>	<b>192'296.60</b>	<b>13'561.70 178'734.90</b>
<b>7</b>	<b>Umwelt und Raumordnung Nettoergebnis</b>	<b>311'600</b>	<b>248'500 63'100</b>	<b>279'690</b>	<b>251'860 27'830</b>	<b>276'527.15</b>	<b>218'571.10 57'956.05</b>
<b>8</b>	<b>Volkswirtschaft Nettoergebnis</b>	<b>7'500 43'300</b>	<b>50'800</b>	<b>13'310 35'390</b>	<b>48'700</b>	<b>6'177.50 44'022.50</b>	<b>50'200.00</b>
<b>9</b>	<b>Finanzen und Steuern Nettoergebnis</b>	<b>298'600 2'875'500</b>	<b>3'174'100</b>	<b>279'340 2'700'300</b>	<b>2'979'640</b>	<b>222'508.38 2'703'652.07</b>	<b>2'926'160.45</b>

## LAUFENDE RECHNUNG

Nr.	Artengliederung	Voranschlag 2015		Voranschlag 2014		Rechnung 2013	
		Aufwand	Ertrag	Aufwand	Ertrag	Aufwand	Ertrag
	<b>LAUFENDE RECHNUNG</b>	<b>4'529'300</b>	<b>4'324'600 204'700</b>	<b>4'372'691</b>	<b>3'972'086 400'605</b>	<b>4'080'941.99</b>	<b>3'948'642.60 132'299.39</b>
<b>3</b>	<b>AUFWAND</b>	<b>4'529'300</b>		<b>4'372'691</b>		<b>4'080'941.99</b>	
30	Personalaufwand	1'956'600		1'919'740		1'941'291.80	
31	Sachaufwand	1'141'500		954'820		815'597.14	
32	Passivzinsen	52'600		125'185		46'013.84	
33	Abschreibungen	171'500		185'735		199'786.75	
35	Entschädigung an Gemeinwesen	45'200		43'270		43'144.05	
36	Eigene Beiträge	811'700		864'151		774'465.66	
38	Einlagen in Spezialfinanzierungen	210'000		83'540		136'375.40	
39	Interne Verrechnungen	140'200		196'250		124'267.35	
<b>4</b>	<b>ERTRAG</b>		<b>4'324'600</b>		<b>3'972'086</b>		<b>3'948'642.60</b>
40	Steuern		1'074'700		1'126'620		1'090'844.25
42	Vermögenserträge		72'900		63'126		55'426.70
43	Entgelte		418'700		419'650		473'432.84
44	Anteile und Beiträge ohne Zweckbindungen		2'041'000		1'741'200		1'795'400.00
45	Rückerstattungen von Gemeinwesen		82'600		53'980		40'624.35
46	Beiträge für eigene Rechnung		245'300		240'543		252'774.00
48	Entnahmen aus Spezialfinanzierung		249'200		130'717		115'873.11
49	Interne Verrechnungen		140'200		196'250		124'267.35

## LAUFENDE RECHNUNG

Nr.	Artengliederung	Voranschlag 2015		Voranschlag 2014		Rechnung 2013	
		Aufwand	Ertrag	Aufwand	Ertrag	Aufwand	Ertrag
<b>3</b>	<b>AUFWAND</b>	<b>4'529'300</b>		<b>4'372'691</b>		<b>4'080'941.99</b>	
<b>30</b>	<b>Personalaufwand</b>	<b>1'956'600</b>		<b>1'919'740</b>		<b>1'941'291.80</b>	
300	Behörden, Kommissionen	87'800		91'320		70'248.55	
301	Löhne d. Verwaltungs-/Betriebspersonals	590'100		530'920		533'922.60	
302	Löhne der Lehrkräfte	925'200		954'300		992'776.95	
303	Sozialversicherungsbeiträge	119'400		118'770		126'634.45	
304	Personenversicherungsbeiträge	152'100		136'650		134'793.55	
305	Unfall- und Krankenversicherungsbeiträge	29'400		29'410		33'735.55	
306	Dienstkleider, Wohnung und Verpflegung	1'800		16'770		13'950.65	
309	Übriger Personalaufwand	50'800		41'600		35'229.50	
<b>31</b>	<b>Sachaufwand</b>	<b>1'141'500</b>		<b>954'820</b>		<b>815'597.14</b>	
310	Büro- und Schulmaterialien, Drucksachen	76'800		71'005		67'072.95	
311	Mobilien, Maschinen, Fahrzeuge	214'800		83'055		46'209.25	
312	Wasser, Energie, Heizmaterialien	55'500		52'300		47'950.70	
313	Verbrauchsmaterialien	28'200		29'900		18'257.70	
314	Baulicher Unterhalt durch Dritte	328'000		346'135		195'985.80	
315	Übriger Unterhalt durch Dritte	85'300		76'645		51'506.30	
316	Mieten, Pachten, Benützungskosten	5'100		4'100		4'415.00	
317	Spesenentschädigungen	22'550		10'515		9'835.50	
318	Dienstleistungen und Honorare	318'700		273'315		279'686.89	
319	Übriger Sachaufwand	6'550		7'850		94'677.05	
<b>32</b>	<b>Passivzinsen</b>	<b>52'600</b>		<b>125'185</b>		<b>46'013.84</b>	
321	Kurzfristige Schulden	2'500		2'500		-1'054.25	
322	Mittel- und langfristige Schulden	20'100		87'820		17'683.50	
323	Sonderrechnungen	18'200		22'405		17'894.50	
329	Übrige Zinsen	11'800		12'460		11'490.09	
<b>33</b>	<b>Abschreibungen</b>	<b>171'500</b>		<b>185'735</b>		<b>199'786.75</b>	
330	Finanzvermögen	4'100		3'500		6'406.75	
331	Verwaltungsvermögen, ord. Abschreibungen	167'400		182'235		193'380.00	
<b>35</b>	<b>Entschädigung an Gemeinwesen</b>	<b>45'200</b>		<b>43'270</b>		<b>43'144.05</b>	
352	Gemeinden, Bezirke, Zweckverbände	45'200		43'270		43'144.05	
<b>36</b>	<b>Eigene Beiträge</b>	<b>811'700</b>		<b>864'151</b>		<b>774'465.66</b>	
361	Kanton	298'900		349'841		286'339.25	
362	Gemeinden, Bezirke, Zweckverbände	220'500		216'674		210'637.60	
363	Eigene Anstalten	3'500		6'600		10'538.60	
364	Gemischtwirtschaftliche Unternehmungen	600		610		610.00	
365	Private Institutionen	94'200		107'350		103'984.66	
366	Private Haushalte	194'000		183'076		162'355.55	
<b>38</b>	<b>Einlagen in Spezialfinanzierungen</b>	<b>210'000</b>		<b>83'540</b>		<b>136'375.40</b>	
380	Einlagen in Spezialfinanzierungen	210'000		83'540		136'375.40	
<b>39</b>	<b>Interne Verrechnungen</b>	<b>140'200</b>		<b>196'250</b>		<b>124'267.35</b>	
390	Anteil Personalaufwand	120'100		103'630		101'761.65	
391	Anteil Sachaufwand			4'800		4'822.20	
393	Anteil Kapitalzinsen	20'100		87'820		17'683.50	



## LAUFENDE RECHNUNG

Nr.	Artengliederung	Voranschlag 2015		Voranschlag 2014		Rechnung 2013	
		Aufwand	Ertrag	Aufwand	Ertrag	Aufwand	Ertrag
<b>4</b>	<b>ERTRAG</b>		<b>4'324'600</b>		<b>3'972'086</b>		<b>3'948'642.60</b>
<b>40</b>	<b>Steuern</b>		<b>1'074'700</b>		<b>1'126'620</b>		<b>1'090'844.25</b>
400	Einkommens- und Vermögenssteuern		1'038'400		1'094'190		1'046'678.65
401	Ertrags- und Kapitalsteuern		33'000		29'430		41'098.05
406	Hundesteuern		3'300		3'000		3'067.55
<b>42</b>	<b>Vermögenserträge</b>		<b>72'900</b>		<b>63'126</b>		<b>55'426.70</b>
420	Banken		500		500		400.30
421	Guthaben		4'000		6'500		3'701.90
422	Anlagen des Finanzvermögens		17'000		17'000		16'710.00
423	Liegenschaften des Finanzvermögens		33'600		16'720		16'720.00
429	Übrige Vermögenserträge		17'800		22'406		17'894.50
<b>43</b>	<b>Entgelte</b>		<b>418'700</b>		<b>419'650</b>		<b>473'432.84</b>
430	Ersatzabgaben		90'000		90'000		80'405.65
431	Gebühren für Amtshandlungen		63'300		55'250		77'469.05
434	Andere Benützungsgebühren, Dienstleist.		153'700		153'700		157'315.00
435	Verkäufe		5'100		5'050		1'520.00
436	Rückerstattungen		76'600		85'650		126'731.34
439	Übrige Entgelte		30'000		30'000		29'991.80
<b>44</b>	<b>Anteile und Beiträge ohne Zweckbindungen</b>		<b>2'041'000</b>		<b>1'741'200</b>		<b>1'795'400.00</b>
441	Anteile an Kantonseinnahmen		514'000		400'300		297'200.00
444	Finanzausgleichsbeiträge		1'527'000		1'340'900		1'498'200.00
<b>45</b>	<b>Rückerstattungen von Gemeinwesen</b>		<b>82'600</b>		<b>53'980</b>		<b>40'624.35</b>
451	Kanton		78'100		45'350		38'800.80
452	Gemeinden, Bezirke, Zweckverbände		4'500		8'630		1'823.55
<b>46</b>	<b>Beiträge für eigene Rechnung</b>		<b>245'300</b>		<b>240'543</b>		<b>252'774.00</b>
461	Kanton		194'400		191'193		201'924.00
462	Gemeinden		50'200		48'700		50'200.00
469	Übrige Beiträge		700		650		650.00
<b>48</b>	<b>Entnahmen aus Spezialfinanzierung</b>		<b>249'200</b>		<b>130'717</b>		<b>115'873.11</b>
480	Entnahmen aus Spezialfinanzierungen		249'200		130'717		115'873.11
<b>49</b>	<b>Interne Verrechnungen</b>		<b>140'200</b>		<b>196'250</b>		<b>124'267.35</b>
490	Aufteilung Personalaufwand		120'100		103'630		101'761.65
491	Aufteilung Sachaufwand				4'800		4'822.20
493	Aufteilung Kapitalzinsen		20'100		87'820		17'683.50

## LAUFENDE RECHNUNG

Nummer	Einzelkonti nach Funktionen	Voranschlag 2015		Voranschlag 2014		Rechnung 2013	
		Aufwand	Ertrag	Aufwand	Ertrag	Aufwand	Ertrag
	<b>Laufende Rechnung</b>	<b>4'529'300</b>	<b>4'324'600</b>	<b>4'372'691</b>	<b>3'972'086</b>	<b>4'080'963</b>	<b>3'948'645</b>
<b>0</b>	<b>Allgemeine Verwaltung</b>	<b>848'700</b>	<b>183'800</b>	<b>750'010</b>	<b>172'240</b>	<b>715'497</b>	<b>196'618</b>
<b>011</b>	<b>Legislative (Gemeindeversammlung)</b>	<b>19'100</b>	<b>2'000</b>	<b>16'800</b>		<b>33'569</b>	
011.300.00	Entschädigung Tag- und Sitzungsgelder	3'000		3'000		2'384	
011.309.00	Übriger Personalaufwand	900		900		79	
011.310.00	Drucksachen, Inserate, Stimmmaterial	8'600		8'500		7'227	
011.311.00	Anschaffung Mobilien, Maschinen, Geräte			700			
011.318.00	Verwaltungskosten, Rechtsdienst	6'100		3'100		23'759	
011.319.00	Übriger Sachaufwand	500		600		120	
011.436.00	Diverse Rückerstattungen		2'000				
<b>012</b>	<b>Exekutive (Gemeindebehörde)</b>	<b>54'300</b>		<b>53'200</b>		<b>37'994</b>	
012.300.00	Entschädigung Gemeindepräsident/GR	40'000		40'000		28'398	
012.303.00	Arbeitgeberbeitrag AHV, IV, EO, ALV, FAK	2'700		3'200		2'118	
012.305.00	Kranken- und Unfallprämie	100		100		86	
012.309.00	Übriger Personalaufwand	1'500		2'300		1'015	
012.313.00	Verbrauchsmaterial	200		200		179	
012.317.00	Spesenentschädigung	500		450		213	
012.318.00	Verwaltungskosten	9'300		6'950		5'985	
<b>020</b>	<b>Gemeindeverwaltung</b>	<b>588'900</b>	<b>61'100</b>	<b>527'200</b>	<b>70'150</b>	<b>503'902</b>	<b>68'572</b>
020.300.00	Entschädigung diverse Kommissionen	4'500		5'700		4'693	
020.301.00	Besoldungen Gemeindeverwaltung	358'700		326'000		322'555	
020.303.00	Arbeitgeberbeitrag AHV, IV, EO, ALV, FAK	28'700		25'290		25'937	
020.304.00	Arbeitgeberbeitrag Pensionskasse	34'500		31'020		30'584	
020.305.00	Kranken- und Unfallprämie	7'200		6'540		7'478	
020.309.00	Übriger Personalaufwand	6'700		3'800		5'766	
020.310.00	Büromaterial, Drucksachen, Inserate	23'800		20'000		20'912	
020.311.00	Anschaffung Mobilien, Maschinen, Geräte	16'700		5'000		18'345	
020.313.00	Betriebs- und Verbrauchsmaterial	300		300		223	
020.315.00	Unterh. Mobilien, Maschinen, Geräte, EDV	65'900		58'600		34'729	
020.317.00	Spesenentschädigung	500		500		847	
020.318.10	Verwaltungskosten	9'800		9'300		9'122	
020.318.20	Sachversicherungsprämien	3'000		3'000		2'522	
020.318.30	Gebühren Amt für Migration und Passbüro	5'900		6'000		5'892	
020.318.40	Schriftgutverwaltung	7'800		11'000		624	
020.319.00	Übriger Sachaufwand	400		500			
020.330.00	Debitorenverluste	100				15	
020.352.00	Zivilstandesamt Innerschwyz	4'200		4'500		4'346	
020.365.00	Postagentur Lauerz	10'200		10'150		9'312	
020.431.00	Gebühren Gemeindeverwaltung		15'000		15'000		13'608
020.436.00	Diverse Rückerstattungen		4'000		10'300		11'462
020.439.00	Postagentur Lauerz		30'000		30'000		29'992
020.451.00	Rückerstattung Kanton		12'100		12'850		11'686
020.452.00	Rückerstattung Kirchgemeinde				2'000		1'824
<b>022</b>	<b>Gemeindearbeiten /-unterhalt</b>	<b>81'300</b>	<b>56'300</b>	<b>70'080</b>	<b>45'730</b>	<b>62'278</b>	<b>47'975</b>
022.301.00	Besoldung Gemeindearbeiter/Aushilfen	62'200		53'200		46'910	
022.303.00	Arbeitgeberbeitrag AHV, IV, EO, ALV, FAK	5'000		4'260		3'779	
022.304.00	Arbeitgeberbeitrag Pensionskasse	6'300		5'320		4'280	
022.305.00	Kranken- und Unfallprämie	1'400		1'200		1'095	
022.309.00	Übriger Personalaufwand	500		500		488	
022.311.00	Anschaffung Mobilien, Maschinen, Geräte	1'000		2'000		1'592	
022.312.00	Wasser, Energie, Heizmaterial	200		150		105	
022.313.00	Betriebs- und Verbrauchsmaterial	1'400		1'250		1'782	
022.314.00	Unterhalt Gebäude und Anlagen					116	
022.315.00	Unterhalt Mobilien, Maschinen, Geräte, FZ	1'000				420	
022.317.00	Spesenentschädigung	100		90			
022.318.00	Verwaltungskosten, Versicherung	2'200		2'110		1'711	
022.436.00	Diverse Rückvergütungen		2'000		2'000		2'435
022.490.00	Interne Verrechnung (Personal)		54'300		43'730		45'540
<b>023</b>	<b>Arbeitssicherheit</b>	<b>2'700</b>		<b>2'250</b>		<b>2'146</b>	
023.301.00	Entschädigung Arbeitssicherheit	1'600		1'600		1'603	
023.303.00	Arbeitgeberbeitrag AHV, IV, EO, ALV, FAK	100		120		42	
023.305.00	Kranken- und Unfallprämie					5	
023.309.00	Übriger Personalaufwand	500					
023.317.00	Spesenentschädigung	200		200		170	
023.319.00	Übriger Sachaufwand	300		330		326	
<b>029</b>	<b>Bauverwaltung</b>	<b>45'900</b>	<b>48'000</b>	<b>39'510</b>	<b>40'000</b>	<b>44'200</b>	<b>63'711</b>
029.300.00	Entschädigung Baukommission	5'700		7'300		6'439	
029.303.00	Arbeitgeberbeitrag AHV, IV, EO, ALV, FAK	150		150		150	
029.305.00	Kranken- und Unfallprämie					8	
029.317.00	Spesenentschädigung	50		60		75	

## LAUFENDE RECHNUNG

Nummer	Einzelkonti nach Funktionen	Voranschlag 2015		Voranschlag 2014		Rechnung 2013	
		Aufwand	Ertrag	Aufwand	Ertrag	Aufwand	Ertrag
029.318.00	Beratungsaufwand, Baukontrolle, Bewilligung	40'000		32'000		37'528	
029.431.00	Baubewilligungsgebühren		48'000		40'000		63'711
<b>060</b>	<b>Verwaltungsliegenschaft Gemeindekanzlei</b>	<b>56'500</b>	<b>16'400</b>	<b>40'970</b>	<b>16'360</b>	<b>31'408</b>	<b>16'360</b>
060.312.00	Wasser, Energie, Heizmaterial	3'800		3'100		2'831	
060.314.00	Unterhalt Gebäude und Anlagen	500		2'500		1'767	
060.318.00	Sachversicherungsprämien	1'300		1'300		1'208	
060.318.10	Verwaltungsaufwand	50'000		32'400		23'563	
060.319.00	Übriger Sachaufwand	900		70		406	
060.391.00	Interne Verrechnung (Sachaufwand)			1'600		1'633	
060.423.00	Mietzins Wohnung		15'400		15'360		15'360
060.423.10	Baurecht Mobilbank SZKB		1'000		1'000		1'000
<b>1</b>	<b>Öffentliche Sicherheit</b>	<b>363'900</b>	<b>268'600</b>	<b>194'760</b>	<b>152'385</b>	<b>293'828</b>	<b>167'665</b>
<b>100</b>	<b>Vermessung</b>	<b>18'000</b>		<b>3'000</b>	<b>500</b>	<b>14'889</b>	
100.318.00	Nachführung Grundbuch und Vermessung	18'000		3'000		14'889	
100.451.00	Rückerstattung Kanton				500		
<b>103</b>	<b>Betriebswesen</b>	<b>14'000</b>	<b>5'000</b>	<b>11'500</b>	<b>3'500</b>	<b>9'073</b>	<b>7'162</b>
103.318.00	Betriebsgebühren	5'000		5'000		1'963	
103.352.00	Kostenanteil Betriebsamt	9'000		6'500		7'110	
103.436.00	Betriebskosten (Rückforderung)		5'000		3'500		7'162
<b>120</b>	<b>Vermittler</b>	<b>100</b>	<b>300</b>	<b>100</b>	<b>250</b>	<b>18</b>	<b>150</b>
120.318.00	Verwaltungskosten	100		100		18	
120.431.00	Gebühren Vermittlerwesen		300		250		150
<b>140</b>	<b>Feuerwehr (Spezialfinanzierung)</b>	<b>263'300</b>	<b>263'300</b>	<b>143'625</b>	<b>143'625</b>	<b>142'704</b>	<b>142'702</b>
140.300.00	Entschädigung FW-Kommission, Kdt., Vize	4'300		4'250		2'203	
140.301.00	Sold an Feuerwehrkorps	17'500		18'620		25'387	
140.303.00	Arbeitgeberbeitrag AHV, IV, EO, ALV, FAK	100		60		50	
140.305.00	Kranken- und Unfallprämie					3	
140.306.00	Uniformierung	1'800		16'770		13'951	
140.309.00	Allg. Personalaufwand, Kurse, Anerkenn.	27'500		23'700		19'276	
140.310.00	Büromaterial, Drucksachen, Inserate	1'900		3'100		4'878	
140.311.00	Anschaffung Mobiliien, Maschinen, Geräte	152'200		16'820		17'396	
140.312.00	Wasser, Energie, Heizmaterial	1'000		1'000		856	
140.313.00	Betriebs- und Verbrauchsmaterial	7'100		6'000		3'074	
140.314.00	Unterhalt Gebäude und Anlagen	1'500		1'000		1'561	
140.315.00	Unterhalt Mobiliien, Maschinen, Geräte, FZ	12'400		12'040		10'610	
140.316.00	Mieten, Benützungskosten	1'000				340	
140.317.00	Spesenentschädigung	500		600			
140.318.10	Verwaltungskosten	2'500		1'660		1'277	
140.318.20	Sachversicherungsprämien	4'700		4'600		4'673	
140.318.30	Gebühren Alarmierung	3'800		3'900		3'737	
140.319.00	Übriger Sachaufwand	1'300		1'280		1'267	
140.329.00	Skonto auf Schadenwehrrersatzabgaben	1'000		1'000		794	
140.330.00	Abschreibung von Ersatzabgaben	1'000		500		811	
140.331.00	Ordentliche Abschreibung TLF	1'400		1'781		2'230	
140.331.10	Ordentliche Abschreibung Anlage	14'100		15'344		16'680	
140.363.00	Kosten Hydrantennetz	3'500		6'600		10'539	
140.393.00	Interne Verrechnung (Kapitalzinsen)	1'200		3'000		1'111	
140.430.00	Feuerwehrrpflicht-Ersatzabgaben		90'000		90'000		80'406
140.434.00	Benützungskosten, Dienstleistungen		1'800		1'800		3'907
140.461.00	Beiträge vom Kanton SW		1'500		5'885		1'500
140.480.00	Zuschuss aus Gemeindemitteln		170'000		43'540		54'381
140.491.00	Interne Verrechnung (Sachaufwand)				2'400		2'508
<b>150</b>	<b>Militär</b>	<b>21'500</b>		<b>1'700</b>		<b>1'700</b>	
150.314.00	Unterhalt Gebäude und Anlagen			200		200	
150.318.00	Verwaltungskosten	20'000					
150.365.00	Beitrag an Standschützengesellschaft	1'500		1'500		1'500	
<b>160</b>	<b>Zivilschutz</b>	<b>44'000</b>		<b>34'835</b>	<b>4'510</b>	<b>33'977</b>	<b>4'448</b>
160.300.00	Entschädigung Zivilschutzkommission/GFS	2'100		1'270		2'533	
160.301.00	Entschädigung Stabchef	1'300		1'250		1'000	
160.303.00	Arbeitgeberbeitrag AHV, IV, EO, ALV, FAK	100		100		101	
160.305.00	Kranken- und Unfallprämie					13	
160.309.00	Übriger Personalaufwand	3'400		3'400		1'130	
160.310.00	Büromaterial, Drucksachen, Inserate	100		100			
160.311.00	Anschaffung Mobiliar, Maschinen, Geräte, FZ	12'400					
160.314.00	Unterhalt öffentlicher Schutzräume	200		200		1'790	
160.317.00	Spesenentschädigung					15	
160.318.00	Verwaltungskosten	1'500		1'000		399	
160.318.10	Sachversicherungsprämien					383	
160.331.00	Ordentliche Abschreibungen	21'200		23'015		25'020	
160.393.00	Interne Verrechnung (Kapitalzinsen)	1'700		4'500		1'593	

## LAUFENDE RECHNUNG

Nummer	Einzelkonti nach Funktionen	Voranschlag 2015		Voranschlag 2014		Rechnung 2013	
		Aufwand	Ertrag	Aufwand	Ertrag	Aufwand	Ertrag
160.429.00	Aktivzinsen				4'510		
160.480.00	Entnahme aus Ersatzbeiträgen						4'448
<b>161</b>	<b>Unwetter Katastrophen</b>	<b>3'000</b>				<b>91'467</b>	<b>13'203</b>
161.319.00	Übriger Sachaufwand					91'467	
161.366.00	Beiträge an Dritte	3'000					
161.436.00	Diverse Rückerstattungen						13'203
<b>2</b>	<b>Bildung</b>	<b>1'881'300</b>	<b>265'200</b>	<b>1'837'052</b>	<b>252'610</b>	<b>1'820'940</b>	<b>287'733</b>
<b>200</b>	<b>Kindergarten</b>	<b>157'800</b>	<b>36'600</b>	<b>121'467</b>	<b>35'320</b>	<b>118'248</b>	<b>38'091</b>
200.302.00	Besoldungen Lehrkräfte	120'100		98'200		95'603	
200.303.00	Arbeitgeberbeitrag AHV, IV, EO, ALV, FAK	9'600		7'900		7'702	
200.304.00	Arbeitgeberbeitrag Pensionskasse	12'000		7'900		7'087	
200.305.00	Kranken- und Unfallprämie	2'400		2'000		2'113	
200.309.00	Übriger Personalaufwand	300		400		200	
200.310.00	Büro- und Schulmaterial	7'300		2'012		1'893	
200.311.00	Anschaffung Mobilien, Maschinen, Geräte	4'000		1'855		2'803	
200.317.00	Schulreisen, Lager und Exkursionen	900		730		614	
200.352.00	Schulgeld DaZ Deutsch als Zweitsprache	1'200		470		233	
200.436.00	Diverse Rückerstattungen		300				351
200.461.00	Beiträge vom Kanton Besoldung		36'300		35'320		37'740
<b>210</b>	<b>Primarschule</b>	<b>1'036'100</b>	<b>221'100</b>	<b>1'096'878</b>	<b>209'580</b>	<b>1'139'507</b>	<b>241'600</b>
210.302.00	Besoldungen Lehrkräfte	805'100		856'100		897'174	
210.303.00	Arbeitgeberbeitrag AHV, IV, EO, ALV, FAK	61'600		67'700		75'195	
210.304.00	Arbeitgeberbeitrag Pensionskasse	75'300		81'700		84'237	
210.305.00	Kranken- und Unfallprämie	15'400		16'900		20'335	
210.309.00	Übriger Personalaufwand	5'900		2'900		4'873	
210.310.00	Büro- und Schulmaterial	29'900		31'723		28'201	
210.311.00	Anschaffung Mobilien, Maschinen, Geräte	12'600		6'900		1'593	
210.315.00	Unterhalt Mobilien, Maschinen, Geräte	2'700		3'900		2'941	
210.317.00	Schulreisen, Lager und Exkursionen	9'100		7'125		7'348	
210.319.00	Übriger Sachaufwand	2'500		4'930		917	
210.352.00	Schulgeld DaZ Deutsch als Zweitsprache			1'000		700	
210.352.10	Psychomotorik Arth-Goldau	16'000		16'000		15'993	
210.436.00	Diverse Rückerstattungen		1'500		2'500		25'518
210.461.00	Beiträge vom Kanton Besoldung		153'800		147'180		159'860
210.490.00	Interne Verrechnung (Personal)		65'800		59'900		56'222
<b>214</b>	<b>Musikschule</b>	<b>58'100</b>		<b>56'100</b>		<b>55'080</b>	
214.300.00	Entschädigung Musikschulkommission	1'000		1'000		848	
214.303.00	Arbeitgeberbeitrag AHV, IV, EO, ALV, FAK					34	
214.317.00	Spesenentschädigung	100		100		60	
214.362.00	Musikschule Steinen-Lauerz	57'000		55'000		54'138	
<b>218</b>	<b>Allgemeine Schuldienste</b>	<b>29'700</b>		<b>26'750</b>		<b>27'472</b>	
218.301.00	Besoldungen Personal	13'800				13'031	
218.303.00	Arbeitgeberbeitrag AHV, IV, EO, ALV, FAK	800				1'050	
218.305.00	Kranken- und Unfallprämie	100				44	
218.310.00	Lehrer- / Schulbibliothek	3'400		3'350		3'041	
218.317.00	Spesenentschädigung	10'000					
218.318.40	Schülertransport	1'600		23'400		10'306	
<b>219</b>	<b>Schulverwaltung</b>	<b>93'800</b>	<b>700</b>	<b>90'220</b>	<b>650</b>	<b>81'143</b>	<b>701</b>
219.300.00	Entschädigung Schulrat	7'600		7'550		5'398	
219.301.00	Besoldungen Personal	12'700		12'700		12'691	
219.303.00	Arbeitgeberbeitrag AHV, IV, EO, ALV, FAK	1'100		1'020		1'305	
219.305.00	Kranken- und Unfallprämie	200		190		90	
219.309.00	Übriger Personalaufwand	2'700		2'500		1'896	
219.310.00	Büromaterial, Drucksachen, Inserate	1'200		1'200		786	
219.311.00	Anschaffung Mobilien, Maschinen, Geräte			3'000			
219.315.00	Unterh. Mobilien, Maschinen, Geräte, EDV	700		265		982	
219.317.00	Spesenentschädigung	100		150		90	
219.318.00	Verwaltungskosten	1'700		1'745		1'683	
219.390.00	Interne Verrechnung (Personal)	65'800		59'900		56'222	
219.436.00	Diverse Rückerstattungen		700		650		701
<b>240</b>	<b>Schulliegenschaften und Anlagen</b>	<b>505'800</b>	<b>6'800</b>	<b>445'637</b>	<b>7'060</b>	<b>399'490</b>	<b>7'341</b>
240.300.00	Entschädigung Betriebskommission	4'200		6'600		5'410	
240.301.00	Besoldungen Personal	120'800		116'100		110'747	
240.303.00	Arbeitgeberbeitrag AHV, IV, EO, ALV, FAK	8'800		8'580		8'643	
240.304.00	Arbeitgeberbeitrag Pensionskasse	11'000		10'710		8'605	
240.305.00	Kranken- und Unfallprämie	2'600		2'480		2'435	
240.309.00	Übriger Personalaufwand	900		900		508	
240.311.00	Anschaffung Mobilien, Maschinen, Geräte	12'900		45'400		4'480	
240.312.00	Wasser, Energie, Heizmaterial	32'000		31'350		30'243	
240.313.00	Betriebs- und Verbrauchsmaterial	10'600		14'100		11'598	

## LAUFENDE RECHNUNG

Nummer	Einzelkonti nach Funktionen	Voranschlag 2015		Voranschlag 2014		Rechnung 2013	
		Aufwand	Ertrag	Aufwand	Ertrag	Aufwand	Ertrag
240.314.00	Unterhalt Gebäude und Anlagen	162'000		39'800		61'110	
240.315.00	Unterhalt Mobliar, Maschinen, Geräte	2'600		1'840		1'825	
240.317.00	Spesenentschädigung	100		100		185	
240.318.10	Verwaltungskosten	3'200		9'300		702	
240.318.20	Sachversicherungsprämie	13'100		13'000		11'542	
240.331.20	Ordentliche Abschreibung MZH Husmatt	105'900		115'077		125'080	
240.390.00	Interne Verrechnung (Personal)	6'600		5'500		6'078	
240.391.00	Interne Verrechnung (Sachaufwand)			2'300		2'333	
240.393.00	Interne Verrechnung (Kapitalzinsen)	8'500		22'500		7'966	
240.423.00	Mietzinserträge		400		360		360
240.434.00	Benützungsgebühren MZA		3'900		3'900		4'125
240.436.00	Diverse Rückerstattungen		2'500		2'500		2'856
240.491.00	Interne Verrechnung (Sachaufwand)				300		
<b>3</b>	<b>Kultur und Freizeit</b>	<b>26'000</b>	<b>2'800</b>	<b>34'520</b>	<b>2'808</b>	<b>25'323</b>	<b>2'824</b>
<b>300</b>	<b>Kulturförderung</b>	<b>15'900</b>		<b>25'700</b>		<b>19'302</b>	
300.300.00	Entschädigung Kulturkommission	2'500		3'400		4'972	
300.303.00	Arbeitgeberbeitrag AHV, IV, EO, ALV, FAK	100		150		162	
300.305.00	Kranken- und Unfallprämie					12	
300.317.00	Spesenentschädigung					62	
300.318.00	Verwaltungskosten	200		200			
300.365.00	Projekte, Beiträge an Vereine etc.	13'100		21'950		14'094	
<b>330</b>	<b>Parkanlagen und Wanderwege</b>	<b>9'800</b>	<b>2'800</b>	<b>8'520</b>	<b>2'808</b>	<b>5'721</b>	<b>2'824</b>
330.300.00	Entschädigung Wanderwegkommission	800		800		457	
330.301.00	Besoldungen	1'000		1'000			
330.303.00	Arbeitgeberbeitrag AHV, IV, EO, ALV, FAK	50		30		15	
330.305.00	Kranken- und Unfallprämie					2	
330.309.00	Übriger Personalaufwand			100			
330.313.00	Betriebs- und Verbrauchsmaterial	2'200		2'200		377	
330.314.00	Unterhalt Gebäude und Anlagen	2'500		2'500		1'260	
330.317.00	Spesenentschädigung	100		100		12	
330.318.00	Verwaltungskosten					1'395	
330.319.00	Mitgliederbeiträge	150		140		140	
330.390.00	Interne Verrechnung (Personal)	3'000		1'650		2'063	
330.461.00	Beiträge vom Kanton		2'800		2'808		2'824
<b>350</b>	<b>Übrige Freizeitgestaltung</b>	<b>300</b>		<b>300</b>		<b>300</b>	
350.362.00	Beitrag Ferienpass	300		300		300	
<b>4</b>	<b>Gesundheit</b>	<b>69'400</b>		<b>73'600</b>		<b>78'759</b>	
<b>400</b>	<b>Spitäler</b>	<b>200</b>					
400.362.00	Spital Schwyz	200					
<b>440</b>	<b>Ambulante Krankenpflege</b>	<b>62'700</b>		<b>66'800</b>		<b>73'549</b>	
440.365.00	Beiträge an private Institutionen	62'700		66'800		73'549	
<b>460</b>	<b>Schulgesundheitsdienst</b>	<b>6'500</b>		<b>6'800</b>		<b>5'210</b>	
460.318.00	Schulzahnpflege, Schulärztliche Unters.	6'500		6'800		5'210	
<b>5</b>	<b>Soziale Wohlfahrt</b>	<b>466'500</b>	<b>119'900</b>	<b>485'003</b>	<b>101'030</b>	<b>449'102</b>	<b>85'311</b>
<b>500</b>	<b>Sozialversicherungen</b>	<b>235'500</b>		<b>251'659</b>		<b>235'406</b>	
500.361.00	Ergänzungsleistungen (Kantonsbeiträge)	153'500		170'285		156'662	
500.362.00	KVG Pflegefinanzierung (Kantonsbeiträge)	82'000		81'374		78'744	
<b>520</b>	<b>Krankenversicherung</b>	<b>55'300</b>		<b>66'224</b>	<b>11'900</b>	<b>63'905</b>	<b>11'990</b>
520.361.00	Krankenkassenprämienverbilligung	46'200		47'248		51'915	
520.366.00	Bevorschussung Grundprämie KVG			11'900		11'990	
520.366.10	Verlustscheine KVG	9'100		7'076			
520.436.00	Rückerstattung Grundprämie KVG				11'900		11'990
<b>550</b>	<b>Invaldität</b>	<b>200</b>		<b>150</b>			
550.365.00	Pro Infirmis	200		150			
<b>570</b>	<b>Alters- und Pflegezentrum Au</b>	<b>4'500</b>	<b>4'500</b>	<b>6'630</b>	<b>6'630</b>		
570.300.00	Entschädigung Betriebskommission			1'000			
570.303.00	Arbeitgeberbeitrag AHV, IV, EO, ALV, FAK			30			
570.317.00	Spesenentschädigung			100			
570.331.00	Ordentliche Abschreibungen	4'200		4'600			
570.393.00	Interne Verrechnung (Kapitalzinsen)	300		900			
570.452.00	Rückerstattung Gemeinde Steinen		4'500		6'630		
<b>580</b>	<b>Wirtschaftliche Sozialhilfe</b>	<b>87'800</b>	<b>48'900</b>	<b>91'700</b>	<b>50'000</b>	<b>89'936</b>	<b>47'512</b>
580.330.00	Abschreibungen Debitorenverluste					610	
580.366.10	Schweizerbürger in der Gemeinde	60'900		63'100		51'976	

## LAUFENDE RECHNUNG

Nummer	Einzelkonti nach Funktionen	Voranschlag 2015		Voranschlag 2014		Rechnung 2013	
		Aufwand	Ertrag	Aufwand	Ertrag	Aufwand	Ertrag
580.366.20	Ausländer			1'000			
580.366.21	Situationsbedingte Leistungen Ausländer	1'000					
580.366.30	Gemeindebürger in anderen Kantonen	16'300		18'000		27'750	
580.366.50	Alimentenbevorschussung	9'600		9'600		9'600	
580.436.20	Rückerstattung IV, EL-Rückzahlungen		48'900		50'000		46'204
580.436.30	Rückerstattung übrige Leistungen						1'308
<b>581</b>	<b>Asylwesen</b>	<b>65'500</b>	<b>66'500</b>	<b>37'350</b>	<b>32'500</b>	<b>32'203</b>	<b>25'799</b>
581.312.00	Wasser, Energie, Heizmaterial	1'100		650		484	
581.318.00	Sachversicherungsprämie	400		200		183	
581.318.10	Verwaltungskosten					6	
581.366.00	Wirtschaftliche Sozialhilfe	29'900		15'000		8'397	
581.366.10	Situationsbedingte Leistungen	1'000		500			
581.366.20	Unterbringung	16'800		11'000		11'300	
581.366.30	Gesundheitskosten	16'300		10'000		11'833	
581.436.00	Diverse Rückerstattungen		500		500		157
581.451.00	Rückerstattung Kanton		66'000		32'000		25'642
<b>589</b>	<b>Übrige Sozialhilfe, Fürsorgeverwaltung</b>	<b>17'700</b>		<b>31'290</b>		<b>27'652</b>	<b>10</b>
589.300.00	Entschädigung Fürsorgebehörde	1'000		1'000		1'048	
589.303.00	Arbeitgeberbeitrag AHV, IV, EO, ALV, FAK	100		80		84	
589.305.00	Kranken- und Unfallprämie					4	
589.309.00	Übriger Personalaufwand			200			
589.317.00	Spesenentschädigung	100		100		41	
589.318.00	Verwaltungskosten	100		50		45	
589.352.00	Beitrag Verein Sozialdienst Arth-Goldau	13'000		13'000		12'908	
589.361.00	Beitrag an Kanton IIZ-Koordination	300		200		298	
589.364.00	Beitrag SKOS	600		610		610	
589.365.00	Beiträge an private Institutionen	2'400		2'750		1'541	
589.366.10	Ungedeckte Kosten Pflegefinanzierung	100		13'300		11'073	
589.436.00	Diverse Rückerstattungen						10
<b>6</b>	<b>Verkehr</b>	<b>255'800</b>	<b>10'900</b>	<b>425'406</b>	<b>10'813</b>	<b>192'297</b>	<b>13'562</b>
<b>620</b>	<b>Gemeindestrassen</b>	<b>155'800</b>	<b>700</b>	<b>291'948</b>	<b>650</b>	<b>114'964</b>	<b>650</b>
620.300.00	Entschädigung Strassenkommission	2'600		1'300		1'196	
620.303.00	Arbeitgeberbeitrag AHV, IV, EO, ALV, FAK	100		50		83	
620.305.00	Kranken- und Unfallprämie					5	
620.313.00	Betriebs- und Verbrauchsmaterial	200		200		508	
620.314.10	Schneeräumung, Winterdienst	30'000		30'000		20'139	
620.314.20	Öffentliche Beleuchtung	6'000		6'000		5'513	
620.314.30	Strassenunterhalt Gemeindestrassen	55'200		185'500		27'997	
620.317.00	Spesenentschädigung					60	
620.318.00	Dienstleistungen, Honorare	6'000		21'000		13'779	
620.331.00	Ordentliche Abschreibungen	11'000		11'958		13'000	
620.366.10	Beiträge an Dritte	30'000		20'000		18'436	
620.366.11	Beiträge an Dritte (individuell)			2'600			
620.390.00	Interne Verrechnung (Personal)	13'800		11'000		13'420	
620.393.00	Interne Verrechnung (Kapitalzinsen)	900		2'340		828	
620.469.00	Beiträge Dritte		700		650		650
<b>621</b>	<b>Parkplätze</b>	<b>2'300</b>	<b>10'200</b>	<b>2'550</b>	<b>10'163</b>	<b>811</b>	<b>12'912</b>
621.312.00	Wasser, Energie, Heizmaterial	300		250		233	
621.313.00	Betriebs- und Verbrauchsmaterial	200		200			
621.314.00	Unterhalt und Reparaturen	1'000		1'000			
621.390.00	Interne Verrechnung (Personal)	800		1'100		578	
621.429.00	Aktivzinsen Spezialfinanzierung		200		163		163
621.434.00	Benützungsgebühren		10'000		10'000		12'749
<b>650</b>	<b>Regionalverkehr</b>	<b>97'700</b>		<b>130'908</b>		<b>76'522</b>	
650.361.00	Beiträge an Kanton	97'700		130'908		76'522	
<b>7</b>	<b>Umwelt und Raumordnung</b>	<b>311'600</b>	<b>248'500</b>	<b>279'690</b>	<b>251'860</b>	<b>276'528</b>	<b>218'571</b>
<b>710</b>	<b>Abwasserbeseitigung (Spezialfinanz.)</b>	<b>202'200</b>	<b>202'200</b>	<b>212'510</b>	<b>212'510</b>	<b>179'180</b>	<b>179'181</b>
710.300.00	Entschädigung Kanalisationskommission	3'000		2'950		1'275	
710.303.00	Arbeitgeberbeitrag AHV, IV, EO, ALV, FAK	100		50		22	
710.311.00	Anschaffung Mobilien, Maschinen, Geräte	500		500			
710.312.00	Wasser, Energie, Heizmaterial	16'000		15'000		12'064	
710.314.00	Unterhalt, Reparaturen Abwassernetz	66'000		73'000		23'672	
710.317.00	Spesenentschädigung	100		60			
710.318.00	Allgemeiner Aufwand	11'300		26'800		8'349	
710.331.00	Ordentliche Abschreibungen	9'600		10'460		11'370	
710.362.00	Betriebskostenanteil ARA	81'000		80'000		77'455	
710.380.00	Einlage in Spezialfinanzierung					41'994	
710.390.00	Interne Verrechnung (Personal)	13'800		1'650		2'255	
710.393.00	Interne Verrechnung (Kapitalzinsen)	800		2'040		724	
710.429.00	Aktivzinsen Spezialfinanzierung		17'000		16'313		16'312

## LAUFENDE RECHNUNG

Nummer	Einzelkonti nach Funktionen	Voranschlag 2015		Voranschlag 2014		Rechnung 2013	
		Aufwand	Ertrag	Aufwand	Ertrag	Aufwand	Ertrag
710.434.00	Abwassergebühren		122'000		122'000		120'854
710.480.00	Entnahme aus Spezialfinanzierung		23'200		32'797		
710.480.10	Zuschuss aus Gemeindemitteln		40'000		40'000		40'000
710.491.00	Interne Verrechnung (Sachaufwand)				1'400		2'015
<b>720</b>	<b>Abfallbeseitigung (Spezialfinanzierung)</b>	<b>40'400</b>	<b>40'400</b>	<b>34'300</b>	<b>34'300</b>	<b>36'338</b>	<b>36'337</b>
720.313.00	Betriebs- und Verbrauchsmaterial		500			469	
720.318.00	Dienstleistungen, Honorare		8'100	8'100		8'398	
720.318.30	Separatsammlungen	29'000		24'000		24'858	
720.390.00	Interne Verrechnung (Personal)	2'800		2'200		2'613	
720.429.00	Aktivzinsen Spezialfinanzierung		600		1'420		1'420
720.434.20	Grundgebühr Kehricht		16'000		16'000		15'680
720.436.00	Diverse Rückerstattungen		7'800		1'800		1'893
720.480.00	Entnahme aus Spezialfinanzierung		16'000		14'380		17'044
720.491.00	Interne Verrechnung (Sachaufwand)				700		300
<b>740</b>	<b>Friedhof und Bestattung</b>	<b>19'200</b>	<b>5'100</b>	<b>22'780</b>	<b>5'050</b>	<b>11'370</b>	<b>1'580</b>
740.311.00	Anschaffung Mobilien, Maschinen, Geräte	2'500		880			
740.313.00	Betriebs- und Verbrauchsmaterial	5'000		4'950		48	
740.314.00	Unterhalt und Reparaturen	300		300		389	
740.316.00	Mieten, Benützungsgebühren etc.	2'900		2'900		2'875	
740.319.00	Übriger Sachaufwand	500					
740.390.00	Interne Verrechnung (Personal)	8'000		13'750		8'058	
740.435.00	Vergütung Bestattungen und Familiengräber		5'100		5'050		1'520
740.436.00	Diverse Rückerstattungen						60
<b>750</b>	<b>Gewässerverbauungen</b>	<b>20'000</b>					
750.318.10	Beratungsaufwand, Gutachten	20'000					
<b>770</b>	<b>Naturschutz</b>	<b>3'000</b>					
770.313.00	Betriebs- und Verbrauchsmaterial	500					
770.318.30	Erhebungskosten Neophyten	500					
770.318.40	Bekämpfung Neophyten	2'000					
<b>780</b>	<b>Übriger Umweltschutz</b>	<b>8'600</b>	<b>800</b>	<b>5'400</b>		<b>2'959</b>	
780.313.00	Betriebs- und Verbrauchsmaterial			500			
780.318.10	Sachversicherungsprämien (Versicherungen)	200				172	
780.318.20	Förderprogramm erneuerbare Energien	200		2'000			
780.318.30	Energiestadtlabel	5'300					
780.319.00	Übriger Sachaufwand					34	
780.352.00	Kosten Tierkörperentsorgung	1'800		1'800		1'854	
780.361.00	Betriebsanteil an Kanton	1'100		1'100		899	
780.436.00	Diverse Rückerstattungen		800				
<b>790</b>	<b>Raumordnung</b>	<b>18'200</b>		<b>4'700</b>		<b>46'681</b>	<b>1'473</b>
790.300.00	Entschädigung Raumplanungskommission	3'000		1'700		2'974	
790.303.00	Arbeitgeberbeitrag AHV, IV, EO, ALV, FAK	200				161	
790.305.00	Kranken- und Unfallprämie					10	
790.317.00	Spesenentschädigung					45	
790.318.00	Beratungsaufwand, Gutachten	15'000		3'000		43'491	
790.451.00	Rückerstattung Kanton						1'473
<b>8</b>	<b>Volkswirtschaft</b>	<b>7'500</b>	<b>50'800</b>	<b>13'310</b>	<b>48'700</b>	<b>6'178</b>	<b>50'200</b>
<b>800</b>	<b>Landwirtschaft</b>	<b>3'400</b>		<b>3'300</b>		<b>2'782</b>	
800.301.00	Entschädigung Viehzähl-Funktionär	500		450			
800.317.00	Spesenentschädigung	100		50			
800.365.00	Beitrag an landw. Institutionen	2'800		2'800		2'782	
<b>830</b>	<b>Tourismus, kommunale Werbung</b>	<b>3'100</b>	<b>600</b>	<b>3'470</b>		<b>2'569</b>	
830.300.00	Entschädigungen, Tag- und Sitzungsgelder					25	
830.303.00	Arbeitgeberbeitrag AHV, IV, EO, ALV, FAK					2	
830.310.00	Büromaterial, Drucksachen, Internet	600		1'020		136	
830.316.00	Mieten, Benützungskosten	1'200		1'200		1'200	
830.365.00	Beiträge an private Institutionen	1'300		1'250		1'206	
830.436.00	Diverse Rückerstattungen		600				
<b>863</b>	<b>Energieversorgung</b>	<b>1'000</b>	<b>50'200</b>	<b>2'540</b>	<b>48'700</b>	<b>827</b>	<b>50'200</b>
863.393.00	Interne Verrechnung (Kapitalzinsen)	1'000		2'540		827	
863.462.00	EBS AG Konzessionserträge		50'200		48'700		50'200
<b>869</b>	<b>Übrige Energie</b>			<b>4'000</b>			
869.318.00	Allgemeine Verwaltungskosten			4'000			
<b>9</b>	<b>Finanzen und Steuern</b>	<b>298'600</b>	<b>3'174'100</b>	<b>279'340</b>	<b>2'979'640</b>	<b>222'511</b>	<b>2'926'161</b>
<b>900</b>	<b>Gemeindesteuern</b>	<b>13'900</b>	<b>1'074'700</b>	<b>14'560</b>	<b>1'126'620</b>	<b>15'711</b>	<b>1'090'844</b>
900.329.00	Steuerskonti	10'800		11'460		10'696	

## LAUFENDE RECHNUNG

Nummer	Einzelkonti nach Funktionen	Voranschlag 2015		Voranschlag 2014		Rechnung 2013	
		Aufwand	Ertrag	Aufwand	Ertrag	Aufwand	Ertrag
900.330.00	Abschreibungen und Erlasse	3'000		3'000		4'971	
900.361.00	Pauschale Steueranrechnung	100		100		44	
900.400.00	Ordentl. Steuern nat. Personen, lauf. Jahr		900'400		956'590		872'618
900.400.10	Ordentl. Steuern nat. Personen, Vorjahre		87'500		86'600		104'189
900.400.20	Nach- und Strafsteuern natürliche Personen		500		1'000		2'399
900.400.40	Quellensteuer		40'000		40'000		42'744
900.400.50	Lotterie-, Liquidationsgewinn, Kapitalabfind.		10'000		10'000		24'728
900.401.00	Ordentl. Steuern jur. Personen, lauf. Jahr		28'000		21'430		24'963
900.401.10	Ordentl. Steuern jur. Personen, Vorjahre		5'000		8'000		16'135
900.406.00	Hundesteuern		3'300		3'000		3'068
<b>920</b>	<b>Finanzausgleich</b>		<b>1'527'000</b>		<b>1'340'900</b>		<b>1'498'200</b>
920.444.10	Steuerkraftausgleich		487'900		370'900		401'800
920.444.20	Normaufwandausgleich		1'039'100		970'000		1'096'400
<b>931</b>	<b>Anteil an kantonalen Steuern</b>		<b>514'000</b>		<b>400'300</b>		<b>297'200</b>
931.441.00	Grundstückgewinnsteuern		514'000		400'300		297'200
<b>940</b>	<b>Kapitaldienst</b>	<b>42'300</b>	<b>41'600</b>	<b>114'225</b>	<b>111'820</b>	<b>35'760</b>	<b>38'496</b>
940.318.00	Bank-, Postcheckgeb., Kommissionen	1'500		1'500		1'235	
940.321.10	Vergütungszinsen	2'500		2'500		-1'054	
940.322.00	Kapitalzinsen auf langfristige Schulden	20'100		87'820		17'684	
940.323.00	Passivzinsen Spezialfinanzierung	18'200		22'405		17'895	
940.420.00	Bankzins Steuerdurchlaufkonto				500		400
940.420.10	Bankkontokorrentzins		500				
940.421.00	Verzugszinsen Steuern		4'000		3'000		2'582
940.421.10	Bankkontokorrentzins				3'500		1'120
940.422.00	Dividende EBS AG		17'000		17'000		16'710
940.493.00	Interne Verrechnung (Kapitalzinsen)		20'100		87'820		17'684
<b>944</b>	<b>Liegenschaft Seematt</b>	<b>19'400</b>	<b>16'800</b>	<b>67'015</b>		<b>76'659</b>	<b>1'421</b>
944.300.00	Entschädigungen, Tag- und Sitzungsgelder	2'500		2'500			
944.312.00	Wasser, Energie, Heizmaterial	1'100		800		1'135	
944.314.00	Unterhalt und Reparaturen Gebäude	2'800		4'135		50'473	
944.318.00	Gebäudeversicherung	1'800		1'800		1'719	
944.318.10	Verwaltungskosten					7'362	
944.390.00	Interne Verrechnung (Personal)	5'500		6'880		10'478	
944.391.00	Interne Verrechnung (Sachaufwand)			900		857	
944.393.00	Interne Verrechnung (Kapitalzinsen)	5'700		50'000		4'635	
944.423.00	Mietzinsersatz		16'800				
944.436.00	Diverse Rückerstattungen						1'421
<b>993</b>	<b>Neutrale Posten</b>	<b>223'000</b>		<b>83'540</b>		<b>94'381</b>	
993.304.10	Sanierungsbeiträge Pensionskasse	13'000					
993.380.00	Defizitanteil Feuerwehr	170'000		43'540		54'381	
993.380.20	Defizitanteil Abwasserbeseitigung	40'000		40'000		40'000	



INVESTITIONSRECHNUNG

Nr.	Zusammenzug nach Aufgaben	Voranschlag 2015		Voranschlag 2014		Rechnung 2013	
		Ausgaben	Einnahmen	Ausgaben	Einnahmen	Ausgaben	Einnahmen
	<b>Investitionsrechnung Nettoergebnis</b>	<b>10'000</b>	<b>10'000</b>	<b>57'500</b>	<b>10'000</b> <b>47'500</b>	<b>26'157.75</b>	<b>26'157.75</b>
5	<b>Soziale Wohlfahrt Nettoergebnis</b>			<b>57'500</b>	57'500		
7	<b>Umwelt und Raumordnung Nettoergebnis</b>	10'000	<b>10'000</b>	10'000	<b>10'000</b>	26'157.75	<b>26'157.75</b>

INVESTITIONSRECHNUNG

Nr.	Artengliederung	Voranschlag 2015		Voranschlag 2014		Rechnung 2013	
		Ausgaben	Einnahmen	Ausgaben	Einnahmen	Ausgaben	Einnahmen
	<b>INVESTITIONSRECHNUNG Nettoergebnis</b>	<b>10'000</b>	<b>10'000</b>	<b>57'500</b>	<b>10'000</b> <b>47'500</b>	<b>26'157.75</b>	<b>26'157.75</b>
	<b>AUSGABEN Nettoergebnis</b>			<b>57'500</b>	<b>57'500</b>		
50 503	<b>Sachgüter Grundstücke / Hochbauten</b>			<b>57'500</b> 57'500			
	<b>EINNAHMEN Nettoergebnis</b>	<b>10'000</b>	<b>10'000</b>	<b>10'000</b>	<b>10'000</b>	<b>26'157.75</b>	<b>26'157.75</b>
61 610	<b>Nutzungsabgaben und Vorteilsentgelte Anschlussgebühren</b>		<b>10'000</b> 10'000		<b>10'000</b> 10'000		<b>26'157.75</b> 26'157.75

INVESTITIONSRECHNUNG

Nr.	Einzelkonti nach Funktionen	Voranschlag 2015		Voranschlag 2014		Rechnung 2013	
		Ausgaben	Einnahmen	Ausgaben	Einnahmen	Ausgaben	Einnahmen
	<b>Investitionsrechnung Nettoergebnis</b>	<b>10'000</b>	<b>10'000</b>	<b>57'500</b>	<b>10'000</b> <b>47'500</b>	<b>26'157.75</b>	<b>26'157.75</b>
570	<b>Alters- und Pflegezentrum Au Nettoergebnis</b>			<b>57'500</b>	<b>57'500</b>		
570.503.00	Investitionen Altersheim Au Steinen			57'500			
710	<b>Abwasserbeseitigung (Spezialfinanz.) Nettoergebnis</b>	<b>10'000</b>	<b>10'000</b>	<b>10'000</b>	<b>10'000</b>	<b>26'157.75</b>	<b>26'157.75</b>
710.610.00	Anschlussgebühren Abwasserbeseitigung		10'000		10'000		26'157.75

**Finanzierungsnachweis  
Gemeinde Lauerz**

	Rechnung 2013		Voranschlag 2014		Voranschlag 2015		Finanzplan 2016		Finanzplan 2017		Finanzplan 2018	
	Soll	Haben	Soll	Haben	Soll	Haben	Soll	Haben	Soll	Haben	Soll	Haben
<b>Laufende Rechnung</b>												
Total Aufwand	4'080'942		4'372'691		4'529'300		4'175'300		4'375'100		4'449'900	
Total Ertrag		3'948'643		3'972'086		4'324'600		4'198'400		4'161'600		4'191'000
<b>Aufwandüberschuss</b>	<b>132'299</b>		<b>400'605</b>		<b>204'700</b>		<b>23'100</b>		<b>213'500</b>		<b>258'900</b>	
<b>Ertragsüberschuss</b>												
<b>Investitionsrechnung</b>												
Total Ausgaben			57'500		0		200'000		4'520'000		850'000	
Total Einnahmen		26'168		10'000		10'000		10'000		314'000		180'000
<b>Zunahme der Nettoinvestitionen</b>				<b>47'500</b>			<b>190'000</b>		<b>4'206'000</b>		<b>670'000</b>	
<b>Abnahme der Nettoinvestitionen</b>	<b>26'168</b>				<b>10'000</b>							
<b>Finanzierung</b>												
Nettoinvestitionen		26'168		47'500		10'000		190'000		4'206'000		670'000
Abschreibungen Verwaltungsvermögen		193'380		182'235		167'400		182'700		244'700		379'200
Aufwandüberschuss Laufende Rechnung		132'299		400'605		204'700		215'300		258'900		
Ertragsüberschuss Laufende Rechnung								23'100				
<b>Finanzierungsfehlbetrag</b>				<b>265'870</b>		<b>27'300</b>		<b>15'800</b>		<b>4'176'600</b>		<b>549'700</b>
<b>Finanzierungsüberschuss</b>	<b>87'249</b>											
<b>Kapitalveränderung</b>												
Finanzierungsfehlbetrag				265'870		27'300				4'176'600		549'700
Finanzierungsüberschuss		87'249		192'235		177'400		15'800		558'700		559'200
Passivierungen		219'548										
Aktivierungen				57'500				200'000		4'520'000		850'000
<b>Abnahme Eigenkapital</b>	<b>132'299</b>			<b>400'605</b>		<b>204'700</b>		<b>23'100</b>		<b>215'300</b>		<b>258'900</b>
<b>Zunahme Eigenkapital</b>												

FINANZPLAN LAUFENDE RECHNUNG

Nr.	Einzelkonti nach Funktionen	Voranschlag 2015		Finanzplan 2016		Finanzplan 2017		Finanzplan 2018	
		Aufwand	Ertrag	Aufwand	Ertrag	Aufwand	Ertrag	Aufwand	Ertrag
	<b>Laufende Rechnung</b>	<b>4'529'300</b>	<b>4'324'600</b>	<b>4'175'300</b>	<b>4'198'400</b>	<b>4'375'100</b>	<b>4'161'600</b>	<b>4'449'900</b>	<b>4'191'000</b>
			<b>204'700</b>	<b>23'100</b>		<b>213'500</b>		<b>258'900</b>	
<b>0</b>	<b>Allgemeine Verwaltung</b>	<b>848'700</b>	<b>183'800</b>	<b>794'400</b>	<b>170'800</b>	<b>764'300</b>	<b>165'800</b>	<b>786'200</b>	<b>165'800</b>
011	Legislative (Gemeindeversammlung)	19'100	2'000	16'600	2'000	16'200	2'000	16'200	2'000
012	Exekutive (Gemeindebehörde)	54'300		54'900		53'500		54'700	
020	Gemeindeverwaltung	588'900	61'100	593'000	61'100	567'900	61'100	585'700	61'100
022	Gemeindearbeiten /-unterhalt	81'300	56'300	82'500	56'300	83'800	56'300	86'700	56'300
023	Arbeitssicherheit	2'700		2'700		2'700		2'700	
029	Bauverwaltung	45'900	48'000	37'900	35'000	33'400	30'000	33'400	30'000
060	Verwaltungsliegenschaft Gemeindegkanzlei	56'500	16'400	6'800	16'400	6'800	16'400	6'800	16'400
<b>1</b>	<b>Öffentliche Sicherheit</b>	<b>363'900</b>	<b>268'600</b>	<b>246'800</b>	<b>170'100</b>	<b>213'000</b>	<b>160'400</b>	<b>199'300</b>	<b>148'500</b>
100	Vermessung	18'000		17'500		10'000		10'000	
103	Betriebswesen	14'000	5'000	14'000	5'000	14'000	5'000	14'000	5'000
120	Vermittler	100	300	100	300	100	300	100	300
140	Feuerwehr (Spezialfinanzierung)	263'300	263'300	164'800	164'800	155'100	155'100	143'200	143'200
150	Militär	21'500		20'800		4'900		4'800	
160	Zivilschutz	44'000		29'600		28'900		27'200	
161	Unwetter Katastrophen	3'000							
<b>2</b>	<b>Bildung</b>	<b>1'881'300</b>	<b>265'200</b>	<b>1'876'100</b>	<b>258'200</b>	<b>1'901'600</b>	<b>258'200</b>	<b>1'786'800</b>	<b>260'000</b>
200	Kindergarten	157'800	36'600	164'100	45'200	164'500	52'100	164'800	57'300
210	Primarschule	1'036'100	221'100	1'047'200	205'500	1'056'200	198'600	1'069'200	195'200
214	Musikschule	58'100		58'100		58'100		58'100	
218	Allgemeine Schuldienste	29'700		29'700		29'700		29'700	
219	Schulverwaltung	93'800	700	94'100	700	96'700	700	94'300	700
240	Schulliegenschaften und Anlagen	505'800	6'800	482'900	6'800	496'400	6'800	370'700	6'800
<b>3</b>	<b>Kultur und Freizeit</b>	<b>26'000</b>	<b>2'800</b>	<b>29'500</b>	<b>2'800</b>	<b>27'900</b>	<b>2'800</b>	<b>29'500</b>	<b>2'800</b>
300	Kulturförderung	15'900		19'300		17'800		19'300	
330	Parkanlagen und Wanderwege	9'800	2'800	9'900	2'800	9'800	2'800	9'900	2'800
350	Übrige Freizeitgestaltung	300		300		300		300	
<b>4</b>	<b>Gesundheit</b>	<b>69'400</b>		<b>69'400</b>		<b>69'400</b>		<b>69'400</b>	
400	Spitäler	200		200		200		200	
440	Ambulante Krankenpflege	62'700		62'700		62'700		62'700	
460	Schulgesundheitsdienst	6'500		6'500		6'500		6'500	
<b>5</b>	<b>Soziale Wohlfahrt</b>	<b>466'500</b>	<b>119'900</b>	<b>458'900</b>	<b>119'700</b>	<b>457'500</b>	<b>120'700</b>	<b>453'900</b>	<b>120'400</b>
500	Sozialversicherungen	235'500		238'300		241'100		243'900	
520	Krankenversicherung	55'300		56'300		56'000		54'200	
550	Invalidität	200		200		200		200	
570	Alters- und Pflegezentrum Au	4'500	4'500	4'300	4'300	4'200	4'200	3'900	3'900
580	Wirtschaftliche Sozialhilfe	87'800	48'900	76'400	48'900	72'600	50'000	68'200	50'000
581	Asylwesen	65'500	66'500	65'700	66'500	65'700	66'500	65'700	66'500
589	Übrige Sozialhilfe, Fürsorgeverwaltung	17'700		17'700		17'700		17'800	
<b>6</b>	<b>Verkehr</b>	<b>255'800</b>	<b>10'900</b>	<b>245'300</b>	<b>10'900</b>	<b>276'200</b>	<b>10'900</b>	<b>315'000</b>	<b>10'900</b>
620	Gemeindestrassen	155'800	700	143'400	700	172'300	700	209'100	700
621	Parkplätze	2'300	10'200	2'300	10'200	2'300	10'200	2'300	10'200
650	Regionalverkehr	97'700		99'600		101'600		103'600	
<b>7</b>	<b>Umwelt und Raumordnung</b>	<b>311'600</b>	<b>248'500</b>	<b>255'800</b>	<b>230'000</b>	<b>314'200</b>	<b>234'600</b>	<b>432'300</b>	<b>234'900</b>
710	Abwasserbeseitigung (Spezialfinanz.)	202'200	202'200	183'700	183'700	181'300	181'300	188'600	188'600
720	Abfallbeseitigung (Spezialfinanzierung)	40'400	40'400	40'400	40'400	40'400	40'400	40'400	40'400
740	Friedhof und Bestattung	19'200	5'100	16'400	5'100	16'400	12'100	16'400	5'100
750	Gewässerverbauungen	20'000				56'800		167'600	
770	Naturschutz	3'000		3'000		3'000		3'000	
780	Übriger Umweltschutz	8'600	800	8'600	800	8'600	800	8'600	800
790	Raumordnung	18'200		3'700		7'700		7'700	
<b>8</b>	<b>Volkswirtschaft</b>	<b>7'500</b>	<b>50'800</b>	<b>8'000</b>	<b>50'500</b>	<b>8'700</b>	<b>50'500</b>	<b>8'700</b>	<b>50'500</b>
800	Landwirtschaft	3'400		3'400		3'400		3'400	
830	Tourismus, kommunale Werbung	3'100	600	3'100	300	3'100	300	3'100	300
863	Energieversorgung	1'000	50'200	1'500	50'200	2'200	50'200	2'200	50'200

## FINANZPLAN LAUFENDE RECHNUNG

Nr.	Einzelkonti nach Funktionen	Voranschlag 2015		Finanzplan 2016		Finanzplan 2017		Finanzplan 2018	
		Aufwand	Ertrag	Aufwand	Ertrag	Aufwand	Ertrag	Aufwand	Ertrag
<b>9</b>	<b>Finanzen und Steuern</b>	<b>298'600</b>	<b>3'174'100</b>	<b>191'100</b>	<b>3'185'400</b>	<b>342'300</b>	<b>3'157'700</b>	<b>368'800</b>	<b>3'197'200</b>
900	Gemeindesteuern	13'900	1'074'700	14'100	1'089'700	14'200	1'104'700	14'400	1'119'700
920	Finanzausgleich		1'527'000		1'527'000		1'527'000		1'527'000
931	Anteil an kantonalen Steuern		514'000		500'000		394'700		394'700
940	Kapitaldienst	42'300	41'600	52'300	51'900	131'000	131'300	155'300	155'800
944	Liegenschaft Seematt	19'400	16'800	21'200	16'800	80'300		100'200	
993	Neutrale Posten	223'000		103'500		116'800		98'900	

## FINANZPLAN INVESTITIONSRECHNUNG


Einzelkonti nach Funktionen Gemeinde Lauerz	Voranschlag 2015		Finanzplan 2016		Finanzplan 2017		Finanzplan 2018	
	Ausgaben	Einnahmen	Ausgaben	Einnahmen	Ausgaben	Einnahmen	Ausgaben	Einnahmen
<b>Investitionsrechnung</b>	<b>10'000</b>	<b>10'000</b>	<b>200'000</b>	<b>10'000</b>	<b>4'520'000</b>	<b>314'000</b>	<b>850'000</b>	<b>180'000</b>
				<b>190'000</b>		<b>4'206'000</b>		<b>670'000</b>
<b>150 Militär</b>			<b>200'000</b>			<b>164'000</b>		
Altlastensanierung Schiessplatz (V)			200'000					
Bundesbeitrag						75'000		
Kantonsbeitrag						64'000		
Beiträge Dritter						25'000		
<b>620 Gemeindestrassen</b>					<b>500'000</b>		<b>500'000</b>	<b>30'000</b>
Sanierung Bergstrasse (V)					500'000		500'000	
Kantonsbeiträge								30'000
<b>710 Abwasserbeseitigung (Spezialfinanz.)</b>		<b>10'000</b>		<b>10'000</b>		<b>10'000</b>		<b>10'000</b>
Anschlussgebühren Abwasserbeseitigung		10'000		10'000		10'000		10'000
<b>750 Gewässerverbauungen</b>					<b>350'000</b>	<b>140'000</b>	<b>350'000</b>	<b>140'000</b>
Beitrag an Bachoffenlegungen (V)					350'000		350'000	
Bundesbeitrag						122'500		122'500
Kantonsbeitrag						17'500		17'500
<b>944 Liegenschaft Seematt</b>					<b>3'670'000</b>			
Investitionen Seemattpark (V*)					3'670'000			







# RÖMISCH-KATHOLISCHE KIRCHGEMEINDE LAUERZ



## VORANSCHLAG 2015



## KIRCHGEMEINDEVERSAMMLUNG

Mittwoch, 10. Dezember 2014, 20.00 Uhr Mehrzweckhalle Husmatt  
(anschliessend an die Gemeindeversammlung der politischen Gemeinde)

Beinhaltet auch die Botschaft der Gemeindeversammlung vom  
10. Dezember 2014



KIRCHGEMEINDEVERSAMMLUNG LAUERZ  
MITTWOCH, 10. DEZEMBER 2014, 20.00 UHR IN DER MEHRZWECKHALLE HUSMATT LAUERZ

TRAKTANDEN UND INHALTSVERZEICHNIS

SEITE

Begrüssung und Eröffnung durch den Kirchenratspräsidenten

1. Wahl von drei Stimmezählerinnen/Stimmezählern
2. Vorlage des Voranschlags für das Jahr 2015

Bericht und Erläuterung	2
Bericht und Antrag der Rechnungsprüfungskommission	3
Übersicht Finanzplan 2015 – 2018	3
Laufende Rechnung: Zusammenzug	4
Laufende Rechnung: Details Kirchgemeinde	5-7
Laufende Rechnung: Details Stiftungen	7-8

Die Unterlagen zu diesen Traktanden können auf der Gemeindeganzlei eingesehen werden.

Lauerz, im Oktober 2014

Im Namen des Kirchenrates:

Josef Baggenstos-Zgraggen, Kirchenratspräsident  
Stefan Kälin-Dubacher, Kirchenratsschreiber

Zu diesen Traktanden sind lediglich die Angehörigen der römisch-katholischen Kirchgemeinde Lauerz stimmberechtigt.

## TRAKTANDUM 2

### Bericht und Erläuterungen zum Voranschlag 2015

Der Voranschlag 2015 sieht Aufwände von CHF 412'840 und Erträge von CHF 389'013 vor.  
Von der Kantonalkirche erhält die Kirchgemeinde Lauerz voraussichtlich CHF 79'623 als Finanzausgleich.  
Das Eigenkapital lässt einen Mehraufwand von CHF 23'827 zu. Der Steuerfuss wird auf 33 Einheiten belassen.

### Erläuterungen zum Voranschlag 2015

#### Laufende Rechnung

1	Behörde u. Verwaltung
11	Behörde
11.365.00	Kantonalkirche Schwyz Unser Beitrag an die Kantonalkirche beträgt rund CHF 11'000. Zum einen Teil werden damit Verwaltungskosten, zum andern, grösseren Teil aber seelsorgerische Aufgaben finanziert. Dieser Beitrag wird deshalb neu auf zwei verschiedenen Konten verbucht. (11.365.00 Anteil Verwaltung / 20.365.00 Anteil seelsorgerische Aufgaben )
2	Seelsorge und Gottesdienste
20.365.00	Beiträge an kirchliche Institutionen Neu wird ab Konto 11.365 der Anteil der Kantonalkirche für seelsorgerische Tätigkeiten hier verbucht. Daneben beinhaltet dieses Konto auch den Bistumsbeitrag, den Beitrag ans Priesterseminar Chur und Beiträge an weitere kirchliche Institutionen in unserer Pfarrei.
7	Steuern und Finanzausgleich
70/71	Steuererträge Für 2015 werden die Steuern auf 33 Einheiten belassen
70.400.10	Ordentliche Steuern Vorsichtshalber wird mit ca. CHF 8'000 weniger Steuereinnahmen budgetiert. (Die Annahme beruht auf dem gegenwärtigen Stand der Steuerveranlagungen)
75	Finanzausgleich
75.444.00	Der Finanzausgleich fällt um rund CHF 8'000 höher aus als im Vorjahr.
8	Kirchliche Stiftungen und Fonds
801.314 und 820.314	Baulicher / Ausserordentlicher Unterhalt In der Pfarrkirche und im Pfarrprundhaus sind einige Erneuerungs- und Renovationsarbeiten vorgesehen.

## Bericht und Antrag der Rechnungsprüfungskommission zum Voranschlag 2015

Sehr geschätzte Mitbürgerinnen und Mitbürger

Die Rechnung der Kirchgemeinde Lauerz wurde am 29. September von der Rechnungsprüfungskommission der Kirchgemeinde Lauerz in Anwesenheit von Rechnungsführerin Rita Kenel geprüft und in Ordnung befunden.

Einstimmig beantragen wir Ihnen an der Kirchgemeindeversammlung vom 10. Dezember 2014 den Voranschlag 2015 zu genehmigen und sprechen der Kirchenverwaltung Lauerz den besten Dank aus für ihre zuverlässige und korrekte Arbeit.

Lauerz, 29. September 2014

Die Rechnungsprüfungskommission  
Anni Birrer-Odermatt  
Beat Marty-Horat  
Theres Horat-Suter

## Finanzplan der röm.-kath. Kirchgemeinde Lauerz 2015-2018

Nr. Aufgabenbereiche		Finanzplan 2015		Finanzplan 2016		Finanzplan 2017		Finanzplan 2018	
		Aufwand	Ertrag	Aufwand	Ertrag	Aufwand	Ertrag	Aufwand	Ertrag
1	Behörden und Verwaltung	50'000		52'000		52'200		52'500	
2	Seelsorge und Gottesdienst	175'700	4'500	175'500	4'500	175'600	4'600	175'700	4'700
3	Kirchliche Liegenschaften								
30	Allgemeines	28'450		28'500		28'700		28'800	
35	Beiträge an Stiftungen	34'400	25'200	36'000	29'000	36'000	29'500	36'000	29'600
5	Kapitaldienste	3'700	2'900	3'700	2'900	3'800	3'000	3'800	3'200
6	Spezialfinanzierung/Fonds	1'490	1'490	1'490	1'490	1'500	1'500	1'500	1'500
7	Steuerträge	5'900	162'100	6'000	162'200	6'200	162'300	6'200	162'500
75	Finanzausgleich		79'623		80'000		80'000		80'000
8	Kirchliche Stiftungen und Fonds	113'200	113'200	114'000	114'000	115'000	115'000	115'500	115'500
		412'840	389'013	417'190	394'090	419'000	395'900	420'000	397'000
	Ergebnis		23'827		23'100		23'100		23'000
		412'840	412'840	417'190	417'190	419'000	419'000	420'000	420'000

## LAUFENDE RECHNUNG

Nr.	Zusammenzug nach Aufgaben	Voranschlag 2015		Voranschlag 2014		Rechnung 2013	
		Aufwand	Ertrag	Aufwand	Ertrag	Aufwand	Ertrag
		412'840	389'013	421'990	403'016	383'168.50	408'487.35
	<b>Aufwandüberschuss</b>		23'827		18'974		
	<b>Ertragsüberschuss</b>					25'318.85	
		412'840	412'840	421'990	421'990	408'487.35	408'487.35
<b>1</b>	<b>Behörden und Verwaltung</b>	<b>50'000</b>	<b>0</b>	<b>55'100</b>	<b>0</b>	<b>48'452.20</b>	<b>0.00</b>
	Netto Aufwand		50'000		55'100		48'452.20
<b>2</b>	<b>Seelsorge und Gottesdienste</b>	<b>175'700</b>	<b>4'500</b>	<b>166'500</b>	<b>4'000</b>	<b>156'623.90</b>	<b>5'449.90</b>
	Netto Aufwand		171'200		162'500		151'174.00
<b>3</b>	<b>Kirchliche Liegenschaften u. Anlagen</b>	<b>62'850</b>	<b>25'200</b>	<b>67'250</b>	<b>29'300</b>	<b>54'957.40</b>	<b>29'931.90</b>
	Netto Aufwand		37'650		37'950		25'025.50
<b>5</b>	<b>Kapitaldienste</b>	<b>3'700</b>	<b>2'900</b>	<b>3'700</b>	<b>2'900</b>	<b>4'205.40</b>	<b>4'433.85</b>
	Netto Aufwand		800		800		
	Netto Ertrag					228.45	
<b>6</b>	<b>Spezialfinanzierung / Fonds</b>	<b>1'490</b>	<b>1'490</b>	<b>1'490</b>	<b>1'490</b>	<b>480.00</b>	<b>480.00</b>
	Netto Aufwand						
<b>7</b>	<b>Steuern und Finanzausgleich</b>	<b>5'900</b>	<b>241'723</b>	<b>5'950</b>	<b>243'326</b>	<b>6'945.85</b>	<b>256'687.95</b>
	Netto Ertrag	235'823		237'376		249'742.10	
<b>8</b>	<b>Kirchliche Stiftungen und Fonds</b>	<b>113'200</b>	<b>113'200</b>	<b>122'000</b>	<b>122'000</b>	<b>111'503.75</b>	<b>111'503.75</b>
	Netto Ertrag						

## LAUFENDE RECHNUNG

Nr.	Einzelkonti nach Funktionen	Voranschlag 2015		Voranschlag 2014		Rechnung 2013	
		Aufwand	Ertrag	Aufwand	Ertrag	Aufwand	Ertrag
	<b>Total</b>	<b>412'840.00</b>	<b>389'013.00</b>	<b>421'990.00</b>	<b>403'016.00</b>	<b>383'168.50</b>	<b>408'487.35</b>
	<b>Aufwandüberschuss</b>		<b>23'827.00</b>		<b>18'974.00</b>		
	<b>Ertragsüberschuss</b>					<b>25'318.85</b>	
<b>1</b>	<b>BEHOERDEN UND VERWALTUNG</b>	<b>50'000</b>		<b>55'100</b>		<b>48'452.20</b>	
<b>10</b>	<b>Kirchgemeindeversammlung (Legislative)</b>	<b>2'300</b>		<b>2'800</b>		<b>2'073.55</b>	
10.300.00	Entschädigungen	300		300		250.00	
10.310.00	Drucksachen, Publikationen	2'000		2'500		1'823.55	
<b>11</b>	<b>Behörden (Exekutive)</b>	<b>16'900</b>		<b>21'800</b>		<b>20'462.65</b>	
11.300.00	Entschädigungen	8'000		8'000		7'820.05	
11.303.10	Beiträge AHV, ALV, FAK	300		200		293.00	
11.317.00	Ehrenaussagen + Repräsentationen	3'500		2'500		2'339.70	
11.319.00	Uebrigere Aufwand	100		100		100.00	
11.365.00	Kantonalkirche Schwyz	5'000		11'000		9'909.90	
<b>12</b>	<b>Verwaltung</b>	<b>30'800</b>		<b>30'500</b>		<b>25'916.00</b>	
12.301.00	Besoldung	14'400		14'200		14'123.95	
12.303.10	Beiträge AHV, ALV, FAK	900		900		511.00	
12.310.10	Büromaterial, Drucksachen, Publikationen	2'500		2'400		1'491.50	
12.310.21	Pfarreiblatt	6'500		6'500		6'824.00	
12.318.00	Verwaltungskosten	2'300		2'300		934.25	
12.318.10	Dienstleistungen Dritter	600		600		0.00	
12.318.20	Sachversicherungsprämien	2'000		2'200		2'031.30	
12.318.40	Rechts- und Beratungskosten	1'500		1'300		0.00	
12.319.00	Uebrigere Aufwand	100		100		0.00	
<b>2</b>	<b>SEELSORGE UND GOTTESDIENSTE</b>	<b>175'700</b>	<b>4'500</b>	<b>166'500</b>	<b>4'000</b>	<b>156'623.90</b>	<b>5'449.90</b>
<b>20</b>	<b>Seelsorge und Gottesdienste</b>	<b>175'700</b>	<b>4'500</b>	<b>166'500</b>	<b>4'000</b>	<b>156'623.90</b>	<b>5'449.90</b>
20.301.10	Besoldungen	128'500		127'300		121'421.30	
20.303.10	Beiträge AHV, ALV, FAK	6'500		6'000		5'522.85	
20.304.10	Beiträge Pensionskasse	4'000		3'500		3'000.45	
20.305.10	Beiträge KK- und UV-Vers.	900		800		405.00	
20.309.10	Uebrigere Personalaufwand	2'700		2'600		2'040.00	
20.310.10	Lehrmittel und Verbrauchsmaterial	3'200		3'200		4'951.95	
20.313.00	Kultusaufwand	7'000		6'600		5'426.90	
20.315.00	Unterhalt Kultusgegenstände	1'000		1'000		99.90	
20.318.10	Dienstleistungen Dritter	3'000		3'000		3'040.00	
20.319.00	Allgemeiner Sachaufwand	100		100		0.00	
20.352.00	Religionsunterricht + Firmung	7'000		6'500		4'551.75	
20.365.00	Beiträge an kirchliche Institution	11'800		5'900		6'163.80	
20.436.00	Rückerstattungen Dritter		1'500		1'000		1'500.00
20.469.10	Allgemeine Kirchenspenden		3'000		3'000		3'949.90

## LAUFENDE RECHNUNG

Nr.	Einzelkonti nach Funktionen	Voranschlag 2015		Voranschlag 2014		Rechnung 2013	
		Aufwand	Ertrag	Aufwand	Ertrag	Aufwand	Ertrag
<b>3</b>	<b>KIRCHLICHE LIEGENSCHAFTEN UND ANLAGEN</b>	<b>62'850</b>	<b>25'200</b>	<b>67'250</b>	<b>29'300</b>	<b>54'957.40</b>	<b>29'931.90</b>
<b>30</b>	<b>Allgemeines</b>	<b>28'450</b>		<b>27'500</b>		<b>22'417.20</b>	
30.301.00	Besoldungen	26'000		25'500		20'291.00	
30.303.10	Beiträge AHV, ALV, FAK	1'950		1'900		1'706.20	
30,309,20	Aus- und Weiterbildung	400				420.00	
30.319.00	Allgemeiner Sachaufwand	100		100		0.00	
<b>35</b>	<b>Beiträge Stiftungen / Foundationen</b>	<b>34'400</b>	<b>25'200</b>	<b>39'750</b>	<b>29'300</b>	<b>32'540.20</b>	<b>29'931.90</b>
35.362.10	Pfarrkirchen-Stiftung	31'000		32'800		29'391.40	
35.362.20	Pfarrpfund-Stiftung	3'400		6'950		3'148.80	
35.362.30	Pfarrhelferpfund-Stiftung			0		0.00	
35.462.00	Beitrag von 7-Schmerzen-Bruderschaftsfonds		300		300		40.00
35.462.30	Pfarrhelferpfund-Stiftung		24'900		29'000		29'891.90
<b>5</b>	<b>KAPITALDIENSTE</b>	<b>3'700</b>	<b>2'900</b>	<b>3'700</b>	<b>2'900</b>	<b>4'205.40</b>	<b>4'433.85</b>
<b>50</b>	<b>Passivzinsen</b>	<b>3'700</b>	<b>2'500</b>	<b>3'700</b>	<b>2'500</b>	<b>4'205.40</b>	<b>3'800.00</b>
50.318.00	Bank-/Postcheckgebühren	300		300		145.40	
50.321.10	Zinsen auf kurzfristige Schulden	100		100			
50.321.20	Vergüt.Zins auf Steuerrückzahlungen	300		300		0.00	
50.322.00	Zinsen auf langfristigen Schulden	2'500		2'500		3'800.00	
50.393.10	Zinsverrechnungen Spez.Finanzierungen	300		300		180.00	
50.393.20	Zinsverrechnungen Stiftungen	200		200		80.00	
50.493.00	Interne Zinsverrechnung		2'500	0	2'500		3'800.00
<b>52</b>	<b>Aktivzinsen</b>		<b>400</b>		<b>400</b>		<b>633.85</b>
52.420.00	Bankzinsen		300		100		195.65
52.421.00	Verzugszinsen auf Steuern		100		300		438.20
<b>6</b>	<b>SPEZIALFINANZIERUNG / FONDS</b>	<b>1'490</b>	<b>1'490</b>	<b>1'490</b>	<b>1'490</b>	<b>480.00</b>	<b>480.00</b>
<b>65</b>	<b>Stiftmessenfonds</b>	<b>1'150</b>	<b>1'150</b>	<b>1'240</b>	<b>1'240</b>	<b>440.00</b>	<b>440.00</b>
65.318.00	Aufwand für Stiftmessen	500		500		440.00	
65.380.00	Zuweisung an Fondsvermögen	750		740		0.00	
65.434.00	Stiftmessen		500		1'000		300.00
							20.00
65.493.00	Interner Zinsertrag		750		240		120.00
<b>66</b>	<b>7-Schmerzen-Bruderschaftsfonds</b>	<b>250</b>	<b>250</b>	<b>250</b>	<b>250</b>	<b>40.00</b>	<b>40.00</b>
66.318.00	Aufwand für 7-Schmerzen-Bruderschaft						
66.362.00	Beitrag an Kirchgemeinde	250		250		40.00	
66.380.00	Zuweisung an Fondsvermögen (Spenden)						0.00
66.434.00	Spenden		160		160		
66.480.00	Entnahme Spezialfinanzierung						40.00
66.493.00	Interner Zinsertrag		90		90		

## LAUFENDE RECHNUNG

Nr.	Einzelkonti nach Funktionen	Voranschlag 2015		Voranschlag 2014		Rechnung 2013	
		Aufwand	Ertrag	Aufwand	Ertrag	Aufwand	Ertrag
<b>7</b>	<b>STEUERN UND FINANZSAUGLEICH</b>	<b>5'900</b>	<b>241'723</b>	<b>5'950</b>	<b>243'326</b>	<b>6'945.85</b>	<b>256'687.95</b>
<b>70</b>	<b>Steuererträge natürlicher Personen</b>	<b>5'900</b>	<b>155'600</b>	<b>5'950</b>	<b>167'100</b>	<b>6'945.85</b>	<b>166'365.05</b>
70.400.10	Ordentl. Steuern laufendes Jahr		138'000		147'000		145'391.55
70.400.20	Ordentliche Steuern Vorjahre		13'500		17'000		14'136.35
70.400.30	Quellensteuern		1'000		1'000		3'276.30
70.400.40	Nach- und Strafsteuern		100		100		190.05
70.400.50	Steuern auf Kapitalabfindungen		3'000		2'000		3'370.80
<b>71</b>	<b>Steuererträge juristische Personen</b>		<b>6'400</b>		<b>4'700</b>		<b>8'929.05</b>
71.401.10	Ordentl. Steuern laufendes Jahr		6'000		3'500		5'419.80
71.401.20	Ordentl. Steuern Vorjahre		400		1'200		3'509.25
<b>72</b>	<b>Steuerminderung</b>	<b>5'900</b>		<b>5'950</b>		<b>6'945.85</b>	
72.329.00	Skonti	1'700		1'750		1'976.30	
72.330.00	Steuererlasse und -Verluste	200		200		1'051.55	
72.352.00	Entsch. Steuerinkasso	4'000		4'000		3'918.00	
<b>73</b>	<b>Uebrige Steuererträge</b>		<b>100</b>		<b>100</b>		<b>98.85</b>
73.403.10	Liquidations- + Lotteriegewinnsteuern		100		100		98.85
<b>75</b>	<b>Finanzausgleich</b>		<b>79'623</b>		<b>71'426</b>		<b>81'295.00</b>
75.444.00	Erhaltener Finanzausgleich		0		71'426		81'295.00
<b>8</b>	<b>KIRCHLICHE STIFTUNGEN UND FONDS</b>	<b>113'200</b>	<b>113'200</b>	<b>122'000</b>	<b>122'000</b>	<b>111'503.75</b>	<b>111'503.75</b>
<b>80</b>	<b>Pfarrkirchen-Stiftung mit Kirchenwald</b>	<b>39'200</b>	<b>39'200</b>	<b>43'400</b>	<b>43'400</b>	<b>37'699.85</b>	<b>37'699.85</b>
<b>801</b>	<b>Pfarrkirchen-Stiftung</b>	<b>34'900</b>	<b>36'200</b>	<b>34'000</b>	<b>37'900</b>	<b>35'904.85</b>	<b>33'736.40</b>
801.312.00	Betriebskosten	8'000		10'500		9'043.40	
801.313.00	Verbrauchs- und Reinigungsmaterial	100		200		53.25	
801.314.00	Baulicher Unterhalt	5'000		2'000		2'792.70	
801.314.10	Ausserordentlicher Unterhalt	5'000		4'000		6'900.00	
801.318.20	Sachversicherungsprämie	2'900		2'900		3'193.10	
801.331.00	Ordentliche Abschreibungen	9'750		10'250		10'800.00	
801.332.00	Zusätzliche Abschreibungen	3'000		3'000		1'420.00	
801.393.00	Interner Zinsaufwand	1'150		1'150		1'702.40	
801.434.00	Benützungsgebühren		3'000		3'000		2'875.00
801.462.00	Beitrag der Kirchgemeinde		31'000		32'800		29'391.40
801.463.00	Beitrag vom Stiftungskapital		0				0.00
801.463.10	Beirag a.d. Innensanierung		0				0.00
801.469.10	Spenden		2'000		2'000		1'420.00
801.493.00	Interner Zinsertrag		200		100		50.00
<b>802</b>	<b>Kirchenwald</b>	<b>4'300</b>	<b>3'000</b>	<b>9'400</b>	<b>5'500</b>	<b>1'795.00</b>	<b>3'963.45</b>
802.301.00	Besoldung	3'500		7'500		432.00	
802.303.00	Beiträge AHV, ALV, FAK	250		350		30.00	
802.305.00	Kranken- und Unfallversicherung	150		350		84.00	
802.314.00	Unterhalt Langerlistrasse	200		1'000		1'000.00	
802.319.00	Uebriger Sachaufwand	200		200		249.00	
802.435.00	Holzerlös		3'000		2'000		3'963.45
802.461.00	Beitrag an Aufforstungen				3'500		0.00

## LAUFENDE RECHNUNG

Nr.	Einzelkonti nach Funktionen	Voranschlag 2015		Voranschlag 2014		Rechnung 2013	
		Aufwand	Ertrag	Aufwand	Ertrag	Aufwand	Ertrag
<b>81</b>	<b>Pfarrpfund-Stiftung</b>	<b>19'900</b>	<b>19'900</b>	<b>23'400</b>	<b>23'400</b>	<b>19'598.80</b>	<b>19'598.80</b>
<b>810</b>	<b>Pfarrpfund-Stiftung</b>	<b>19'900</b>	<b>19'900</b>	<b>23'400</b>	<b>23'400</b>	<b>19'598.80</b>	<b>19'598.80</b>
810.312.00	Betriebskosten	5'000		5'000		4'039.40	
810.314.00	Baulicher Unterhalt	1'500		4'000		0.00	
810.318.20	Sachversicherungsprämie	1'000		1'000		961.80	
810.331.00	Ordentliche Abschreibungen	11'000		12'000		12'500.00	
810.393.00	Interner Zinsaufwand	1'400		1'400		2'097.60	
810.427.00	Liegenschaftserträge		16'400		16'400		16'440.00
810.462.00	Beitrag der Kirchgemeinde		3'400		6'950		3'148.80
810.493.00	Interner Zinsertrag		100		50		10.00
<b>82</b>	<b>Pfarrhelferpfund-Stiftung</b>	<b>54'100</b>	<b>54'100</b>	<b>55'200</b>	<b>55'200</b>	<b>54'205.10</b>	<b>54'205.10</b>
<b>820</b>	<b>Pfarrhelferpfund-Stiftung</b>	<b>54'100</b>	<b>54'100</b>	<b>55'200</b>	<b>55'200</b>	<b>54'205.10</b>	<b>54'205.10</b>
820.300.00	Entschädigungen	1'300		1'300		1'200.00	
820.312.00	Betriebskosten	18'000		17'000		20'444.55	
820.313.00	Verbrauchs- und Reinigungsmaterial	200		200		0.00	
820.314.00	Baulicher Unterhalt	7'000		5'000		399.15	
820.318.00	Uebrige Verwaltungskosten	500		500		163.00	
820.318.20	Sachversicherungsprämie	2'200		2'200		2'106.50	
820.362.00	Beitrag an Kirchgemeinde	24'900		29'000		29'891.90	
820.362.00	Beitrag der Kirchgemeinde				0		0.00
820.427.00	Liegenschaftserträge		43'000		44'600		43'600.00
820.427.10	Betriebskostenanteil		1'000		1'000		0.00
820.434.00	Benützungsgebühren		2'000		2'000		1'220.00
820.436.00	Rückerstattungen Dritter		8'000		7'500		9'365.10
820.493.00	Interner Zinsertrag		100		100		20.00





