

GEMEINDE LAUERZ



RECHNUNG 2019



ABGESAGT

Weitere Infos finden Sie unter www.lauerz.ch

GEMEINDEVERSAMMLUNG

Freitag, 17. April 2020, **20.00 Uhr** Mehrzweckhalle Husmatt
Im Vorfeld findet die Kirchgemeindeversammlung statt

Beinhaltet auch die Botschaft der Kirchgemeindeversammlung vom 17. April 2020



INHALTSVERZEICHNIS

<i>Einladung zur Gemeindeversammlung / Traktandenliste</i>	2
<i>Traktandum 1 – Nachkredite der Jahresrechnung 2019</i>	3
<i>Bericht Frau Säckelmeister und Antrag Gemeinderat</i>	3-5
<i>Bericht und Antrag der Rechnungsprüfungskommission</i>	6
<i>Traktandum 2 – Jahresrechnung 2019</i>	7
<i>Bericht und Erläuterungen Frau Säckelmeister</i>	7-9
<i>Antrag Gemeinderat</i>	10
<i>Bericht und Antrag der Rechnungsprüfungskommission</i>	10
<i>Finanzierungsnachweis und Kennzahlen 2019</i>	11
<i>Laufende Rechnung 2019</i>	
▪ <i>Aufgabengliederung (Zusammenzug)</i>	12
▪ <i>Artengliederung (Detail)</i>	13-14
▪ <i>Aufgabengliederung (Detail)</i>	15-22
<i>Investitionsrechnung 2019</i>	
▪ <i>Aufgabengliederung (Zusammenzug)</i>	23
▪ <i>Artengliederung (Detail)</i>	23
▪ <i>Aufgabengliederung (Detail)</i>	24
<i>Bestandesrechnung 2019</i>	
▪ <i>Aktiven</i>	25
▪ <i>Passiven</i>	26
▪ <i>Einzelkonti</i>	27-28
▪ <i>Übersicht und Details</i>	29
<i>Traktandum 3 – Nachkredite zur Jahresrechnung 2020</i>	30
<i>Bericht Frau Säckelmeister und Antrag Gemeinderat</i>	30
<i>Bericht und Antrag der Rechnungsprüfungskommission</i>	31

GEMEINDEVERSAMMLUNG

MITTWOCH, 17. APRIL 2020, 20.00 UHR IN DER MEHRZWECKHALLE HUSMATT LAUERZ

Begrüssung und Eröffnung durch den Gemeindepräsidenten

TRAKTANDEN

- 1. Nachkredite der Jahresrechnung 2019**
- 2. Jahresrechnung 2019**
- 3. Nachkredite der Jahresrechnung 2020**

Die Traktanden werden an der Gemeindeversammlung definitiv verabschiedet.

Die Unterlagen dazu können auf der Gemeindekanzlei eingesehen werden.

Verschiedenes

Im Anschluss an die Behandlung obiger Traktanden informiert Gemeindepräsident Roman Gisler über aktuelle Geschäfte des Gemeinderates.

Im Anschluss an die Gemeindeversammlung offeriert die politische Gemeinde Lauerz in der MZH Husmatt einen Apéro. Die Bevölkerung ist recht herzlich dazu eingeladen.

Lauerz, 9. März 2020

Im Namen des Gemeinderates:

Roman Gisler-Ryter, Gemeindepräsident
Stefan Brauchli, Gemeindeschreiber

TRAKTANDUM 1 - Nachkredite 2019

Ausgangslage

Im Gesetz über den Finanzhaushalt der Bezirke und Gemeinden (FHG) ist der Nachkredit wie folgt umschrieben:

“Fehlt für eine Ausgabe ein Voranschlagskredit oder reicht ein Voranschlagskredit dafür nicht aus, ist von der Gemeindeversammlung ein Nachkredit einzuholen. Es gilt das gleiche Verfahren wie für den Voranschlagskredit (Abstimmung an der Gemeindeversammlung). Erträgt eine Ausgabe keinen Aufschub ohne nachteilige Folgen, darf der Gemeinderat den Nachkredit vorzeitig in Anspruch nehmen. Der Nachkredit ist dennoch der Gemeindeversammlung zu unterbreiten mit dem Vermerk <vorzeitig in Anspruch genommen>.“

Gemäss Weisung des Finanzdepartements sind für Mehrausgaben von CHF 1'000.00 und mehr entsprechende Nachkredite einzuholen. Bei bereits voraussehbaren Mehrausgaben sind Nachkredite vorgängig einzuholen. Die Überschreitung bei den nachfolgend aufgeführten Konten konnte jedoch praktisch nicht vorhergesehen werden.

Empfehlung

Dem Gemeinderat werden zulasten der Rechnung 2019 die nachfolgend detailliert aufgeführten Nachkredite eingeräumt.

Antrag des Gemeinderates

Der vorliegende Nachkredit für die Verwaltungsrechnung 2019 im Betrage von **CHF 34'509.30** sei zu genehmigen.

Lauerz, im März 2020

Im Namen des Gemeinderates:

Roman Gisler-Ryter, Gemeindepräsident
Stefan Brauchli, Gemeindeschreiber

Nachkredite 2019

Konto	Bezeichnung	Rechnung 2019	Budget 2019	Nachkredit 2019
0	Allgemeine Verwaltung			
20	Gemeindeverwaltung			
020.309.00	Übriger Personalaufwand Kosten für das Stelleninserat des Bauverwalters	14'467.70	13'400.00	1'067.70
029	Bauverwaltung			
029.318.00	Beratungsaufwand, Baukontrolle, Bewilligung Höhere Honorarkosten, Ausfall bisherige Bauverwalterin	79'709.65	69'000.00	10'709.65
1	Öffentliche Sicherheit			
103	Betriebswesen			
103.318.00	Betriebungsgebühren Mehr Betreibungen und kostenintensivere Verfahren, dafür auch mehr Einnahmen	4'562.60	2'500.00	2'062.60
103.352.00	Kostenanteil Betriebsamt Mehr Betreibungen innerhalb der Gemeinde, daher höhere Kostenbeteiligung	6'400.00	5'200.00	1'200.00
140	Feuerwehr (Spezialfinanzierung)			
140.363.00	Kosten Hydrantennetz Infolge Leitungssanierung wurde auch gleich die Zuleitung zu einem Hydranten ersetzt	8'682.10	7'100.00	1'582.10

Nachkredite 2019 (Fortsetzung)

Konto	Bezeichnung	Rechnung 2019	Budget 2019	Nachkredit 2019
2	Bildung			
210.	Primarschule			
210.352.20	Entschädigung an Gemeinden Neue Lehrperson für die Informatik als Nachfolger von Urs Frischherz. Lohn wird über Arth abgerechnet, damit Lehrperson mit gemeinsamem Pensum die Eintrittsschwelle der Pensionskasse erreicht	3'735.10	0.00	3'735.10
214	Musikschule			
214.362.00	Musikschule Steinen-Lauerz Höherer prozentualer Kostenanteil als budgetiert	56'557.90	55'000.00	1'557.90
219	Schulverwaltung			
219.300.00	Entschädigung Schulrat Mehr Sitzungen und mehr Stunden geleistet	9'000.25	7'600.00	1'400.25
219.352.00	Entschädigung an Gemeinden Mehr Stunden des Schulsekretariats	18'303.70	16'500.00	1'803.70
5	Soziale Wohlfahrt			
581	Asylwesen			
581.312.00	Wasser, Energie, Heizmaterial Kosten für die Mietwohnungen wurden nicht budgetiert. Zusätzlich wurde mehr Strom für die Beseitigung der Bettwanzen benötigt	3'738.50	0.00	3'738.50
589	Übrige Sozialhilfe, Fürsorgebehörde			
589.300.00	Entschädigung Fürsorgebehörde Mehr Sitzungen und mehr Stunden	2'037.25	1'000.00	1'037.25
7	Umwelt und Raumordnung			
710	Abwasserbeseitigung (Spezialfinanzierung)			
710.318.30*	Überarbeitung GEP Mehrkosten für die Datenaufbereitung	6'454.00	5'010.70	1'443.30
720	Abfallbeseitigung (Spezialfinanzierung)			
720.318.30	Separatsammlungen Höhere Kosten des ZKRI für die Kehrtafelfuhr insbesondere der Grünabfuhr	29'119.60	28'000.00	1'119.60
9	Finanzen und Steuern			
900	Gemeindesteuern			
900.330.00	Abschreibungen und Erlasse Es mussten mehr Steuerforderungen abgeschrieben werden	8'051.65	6'000.00	2'051.65
	Total			34'509.30

Die Nachkredite wurden vorzeitig in Anspruch genommen.

*Es wurde bereits an der Gemeindeversammlung vom 11. Dezember 2019 ein Nachkredit eingeholt.

Informative Nachkredite 2019

Konto	Bezeichnung	Rechnung 2019	Budget 2019	Nachkredit 2019
2	Bildung			
210	Primarschule			
210.302.00	Besoldung Lehrkräfte Aufgrund von Stellvertretungen höhere Lohnkosten als budgetiert	687'526.70	681'500.00	6'026.70
210.352.10	Psychomotorik Arth-Goldau Höher ausgefallen, als mitgeteilt	19'264.75	16'000.00	3'264.75

Informative Nachkredite 2019 (Fortsetzung)

Konto	Bezeichnung	Rechnung 2019	Budget 2019	Nachkredit 2019
240	Schulliegenschaften und Anlagen			
240.301.00	Besoldung Personal Stellvertretung für Hauswart infolge Krankheitsausfall	138'989.45	130'800.00	8'189.45
240.303.00	AHV, IV, EO, ALV, FAK Siehe Begründung bei 240.301.00	10'930.00	9'800.00	1'130.00
4	Gesundheit			
440	Ambulante Krankenpflege			
440.365.00	Beiträge an private Institutionen Kosten Entlastungsdienst Rotes Kreuz	61'162.50	59'000.00	2'162.50
5	Soziale Wohlfahrt			
500	Sozialversicherungen			
500.362.00	Pflegefinanzierung KVG (Kantonsbeiträge) Vorgabe Kanton	103'557.60	84'900.00	18'657.60
580	Wirtschaftliche Sozialhilfe			
580.366.10	Schweizer Bürger in der Gemeinde Neue Fälle, unvorhersehbare Kosten	35'130.00	20'000.00	15'130.00
580.366.20	Ausländer Neue Fälle, unvorhersehbare Kosten	53'647.75	35'000.00	18'647.75
581	Asylwesen			
581.366.00	Wirtschaftliche Sozialhilfe Sind infolge Geburt leicht höher ausgefallen als budgetiert	61'221.35	58'400.00	2'821.35
581.366.10	Situationsbedingte Leistungen Es sind höhere individuelle Integrationsmassnahmen angefallen, darin enthalten sind z.B. die Integrationszulagen der Asylsuchenden, Umzugskosten einer Familie, Caritas, Schuldgeld, Musikschule, Spielgruppe, Deutschkurse, Lernunterstützung etc.	25'022.30	13'000.00	12'022.30
581.366.20	Unterbringung Kosten sind aufgrund der Beseitigung des Bettwanzenbefalls in einer Asylwohnung höher ausgefallen. Ein Teil wurde durch die Versicherung unter 581.436.00 zurückerstattet	56'445.65	54'000.00	2'445.65
581.366.30	Gesundheitskosten Mehr Kosten für Arztbesuche, höhere Zahnarztkosten	30'979.60	25'300.00	5'679.60
589	Übrige Sozialhilfe, Fürsorgebehörde			
589.352.00	Beitrag Verein Sozialdienst Arth-Goldau Höhere Kostenbeteiligung	19'066.25	17'000.00	2'066.25
944	Liegenschaft Seematt			
944.314.00	Unterhalt und Reparaturen Gebäude Infolge Sturms musste der Spielturm ersetzt werden. Die Kostenbeteiligung der Versicherung ist unter 944.436.00 verbucht	37'605.95	18'700.00	18'905.95
	Total			117'149.85

Es handelt sich um gebundene nicht beeinflussbare Kosten.

Bericht der Rechnungsprüfungskommission an die Stimmberechtigten der Gemeinde Lauerz zur Abrechnung der Nachkredite zu Lasten der Laufenden Rechnung 2019

Als Rechnungsprüfungskommission haben wir die vorstehende Abrechnung geprüft.

Für die Abrechnung der Nachkredite ist der Gemeinderat verantwortlich, während unsere Aufgabe darin besteht, diese zu prüfen.

Unsere Prüfung erfolgte nach dem gesetzlichen Auftrag sowie dem Handbuch über das Rechnungswesen für die Bezirke und Gemeinden des Kantons Schwyz. Die Prüfung wurde so geplant und durchgeführt, dass wesentliche Fehlaussagen in der Abrechnung mit angemessener Sicherheit erkannt werden. Wir prüften die Posten und Angaben der Abrechnung mittels Analysen und Erhebungen auf der Basis von Stichproben. Ferner beurteilten wir die Anwendung der massgebenden Rechnungslegungsgrundsätze. Wir sind der Auffassung, dass unsere Prüfung eine ausreichende Grundlage für unser Urteil bildet.

Gemäss unserer Prüfung entspricht die Abrechnung der Nachkredite von CHF 34'509.30 den gesetzlichen Bestimmungen.

Wir beantragen, die vorliegende Abrechnung zu genehmigen.

Lauerz, 5. März 2020

Marc Nideröst, Präsident
Dino Rickenbach
Marisa Odermatt

TRAKTANDUM 2 - Bericht zur Jahresrechnung 2019

Geschätzte Mitbürgerinnen und Mitbürger

Das Resultat der Laufenden Rechnung 2019 ist gegenüber unseren Annahmen im Vorjahr 2018 wesentlich besser ausgefallen. Die Rechnung 2019 schliesst mit einem Aufwandüberschuss von CHF 84'841.14 um CHF 405'658.86 besser ab, als dem an der Gemeindeversammlung vom 12. Dezember 2018 verabschiedeten Voranschlag 2019 mit einem budgetierten Verlust von CHF 490'500. Die massgebenden Abweichungen finden Sie in der folgenden Auflistung.

Massgebende Abweichungen zum Budget 2019 (>10'000)

Weniger Aufwand als budgetiert		RE 2019	BU 2019	Differenz					
					900.400.20	Nach- und Strafsteuern nat. Personen	1'000	32'089	+31'089
020.301.00	Besoldung Gemeindeverwaltung	355'364	379'700	+24'336	900.400.50	Lotterie, Liquidationsgewinn, Kapitalabfindung	49'969	4'000	+45'969
020.310.00	Büromaterial, Drucksachen, Inserate	14'064	29'600	+15'536	900.401.10	Ordentl. Steuern jur. Personen laufendes Jahr	66'787	48'000	+18'787
020.315.00	Unterh. Mobilien, Maschinen, Geräte	90'095	112'300	+22'205	944.436.00	Diverse Rückerstattungen	24'793	0	+24'793
060.318.10	Verwaltungskosten	27'646	50'900	+23'254					+206'349
200.302.00	Besoldung Lehrkräfte	113'689	129'800	+16'111	Weniger Ertrag als budgetiert		RE 2019	BU 2019	Differenz
220.361.00	Beitrag an Sonderschule	162'497	177'200	+14'703	140.480.00	Zuschuss aus Gemeindemitteln	44'130	61'100	-16'970
570.364.00	Beitrag an Alters- und Pflegezentrum Au AG	58'400	73'000	+14'600	210.436.00	Diverse Rückerstattungen	2'887	17'800	-14'913
620.314.30	Unterhalt Gemeindestrassen	86'010	98'000	+11'990	581.451.00	Rückerstattung Kanton	128'258	138'900	-10'642
620.318.00	Dienstleistungen, Honorare	4'201	20'000	+15'799	710.480.00	Entnahme aus Spezialfinanzierung	104'790	116'900	-12'110
620.331.00	Ordentliche Abschreibungen	20'320	59'900	+39'580	900.401.10	Ordentl. Steuern jur. Personen, Vorjahre	-7'470	8'000	-15'470
650.361.00	Beiträge an Kanton	65'087	82'200	+17'113	140.480.00	Zuschuss aus Gemeindemitteln	44'130	61'100	-16'970
750.314.00	Baulicher Unterhalt	566	70'000	+69'434					-70'105
750.318.10	Beratungsaufwand, Gutachten	0	15'000	+15'000	Mehr Aufwand als budgetiert		RE 2019	BU 2019	Differenz
790.318.10	Zonenplan	0	15'000	+15'000	29.318.00	Beratungsaufwand, Baukontrolle, Bewilligung	79'710	69'000	-10'710
940.322.00	Kapitalzinsen auf langfristige Schulden	4'617	15'200	+10'583	520.362.00	Pflegefinanzierung KVG (Kantonsbeiträge)	103'558	84'900	-18'658
993.380.00	Defizitanteil Feuerwehr	45'806	61'100	15'294	580.366.10	Schweizer Bürger in der Gemeinde	35'130	20'000	-15'130
				+340'538	580.366.20	Ausländer	53'648	7'800	-18'648
Mehr Ertrag als budgetiert		RE 2019	BU 2019	Differenz	581.366.10	Situationsbedingte Leistungen	25'022	13'000	-12'022
210.461.00	Kantonsbeiträge	155'424	143'900	+11'524	944.314.00	Unterhalt und Reparaturen Gebäude	37'606	18'700	-18'906
900.400.00	Ordentl. Steuern nat. Personen, lauf. Jahr	1'104'187	1'030'000	+74'187					-94'074
								Total	+382'708

Ausführungen zu den einzelnen Bereichen

Die Details zu den Mehrausgaben 2019 finden sie in den Nachkrediten auf Seite 2 - 4.

0 Allgemeine Verwaltung

Die budgetierten Rechtskosten für die Legislative und Exekutive entfielen für 2019.

Die Aufwände für die Gemeindeverwaltung, die Gemeindearbeiten und die Arbeitssicherheit schlossen unter dem Budget ab.

Kosten der Bauverwaltung fielen infolge Ausfall der Bauverwalterin höher aus. Es konnten leicht mehr Baubewilligungsgebühren verrechnet werden als budgetiert.

Bei der Verwaltungsliegenschaft sind die Beratungskosten für die neue Kanzlei wesentlich tiefer ausgefallen als angenommen.

1 Öffentliche Sicherheit

Die Betreibungsgebühren sowie der Kostenanteil an das Betreibungsamt fielen höher aus. Dementsprechend sind auch die Rückforderungen höher ausgefallen.

Die Spezialfinanzierung Feuerwehr schloss insgesamt besser ab. Es wurde weniger Sold ausbezahlt und weniger Kurse besucht. Bei einer Leitungssanierung wurde gleich die Zuleitung zu einem Hydranten mitersetzt. Deshalb fiel diese Position höher aus.

Gesamthaft wurden mehr Gebühren und Feuerwehripflicht-Ersatzabgaben eingenommen.

Im Zivilschutz ist die geplante Notstromversorgung günstiger ausgefallen als budgetiert.

2 Bildung

Im Ressort Bildung wurde ab August 2019 nur noch ein Kindergarten geführt, dadurch wurden Lohnkosten und die damit verbundenen Aufwände für Sozialversicherungen eingespart.

Die Primarschule schloss etwas über dem Budget ab. Dies lässt sich durch die Stellvertretungen bei ungeplanter Abwesenheit wie Krankheit oder Bildungsurlaub der Lehrpersonen begründen. Der Anteil an die Therapiestelle Psychomotorik Arth-Goldau ist höher ausgefallen als angenommen.

Der Schulrat hat aufgrund des Entscheids zur Anpassung der minimalen Schülerzahlen mehr Sitzungen abgehalten und eine zusätzliche Klausurtagung durchgeführt.

In der Schulverwaltung wurde durch das Schulsekretariat mehr Stunden geleistet als budgetiert.

Durch den krankheitsbedingten Ausfall des Hauswarts

entstanden höhere Lohnkosten für die Stellvertretungen und folglich auch höhere Sozialversicherungskosten.

Bei der Schulliegenschaft fielen die Kosten der Dachsanierung unter den erwarteten Mehrkosten aus. Der eingeholte Nachkredit in der Rechnung 2018 betrug CHF 213'000. Die budgetierten Beratungskosten in Konto 240.318.00 sind günstiger ausgefallen.

3 Kultur und Freizeit

Der geplante Unterhalt der Wanderwege fiel, dank des Einsatzes des Zivilschutzes, günstiger aus.

4 Gesundheit

Die Kosten für die Beiträge an private Institutionen haben zugenommen, diese konnten aber durch entsprechende Rückerstattungen kompensiert werden.

5 Soziale Wohlfahrt

Die Soziale Wohlfahrt schliesst höher ab als budgetiert. Dies vor allem infolge des Anstiegs für die Ausgaben der Prämienverbilligungen KVG, der wirtschaftlichen Sozialhilfe und der Kosten im Asylbereich.

Bei der Wirtschaftlichen Sozialhilfe sind die Ausgaben infolge neuer Fälle wieder angestiegen. Die Kostenentwicklung bleibt weiterhin schwierig abzuschätzen.

Im Asylwesen wurden die EBS-Stromrechnungen für die externen Mietwohnungen (ausserhalb Seematt) nicht budgetiert. Zudem wurde für die Beseitigung der Bettwanzen mehr Strom benötigt. Die höheren Situationsbedingten Leistungen sind auf individuelle Integrationsmassnahmen zurückzuführen. (Siehe Begründung Nachkredit). Die Gesundheitskosten entstanden aufgrund höherer Arzt- und Zahnarztkosten.

Der Verein Sozialdienst Arth-Goldau musste infolge finanziellen Engpasses eine Nachrechnung stellen und die Beiträge erhöhen.

6 Verkehr

Der geplante Unterhalt der Wanderwege fiel, dank des Einsatzes des Zivilschutzes, günstiger aus. Zudem konnte das Material günstiger angeschafft werden.

Aufgrund des milden Winters sind die Kosten für den Winterdienst tiefer ausgefallen.

Die Rechnung des Kantons für unseren Beitrag an den Regionalverkehr fiel dieses Jahr um CHF 17'113 tiefer aus als vorab mitgeteilt.

Aufgrund der bereits erhaltenen Subventionsbeiträge des Bundes, Kantons und des Bezirks an die Sanierung der Bergstrasse fielen die Abschreibungen für 2019 tiefer aus.

7 Umwelt und Raumordnung

Die Spezialfinanzierung Abwasserbeseitigung schliesst besser ab als budgetiert. Der Unterhalt sowie der Allgemeine Aufwand fielen tiefer aus. Einzig die Kosten für die Überarbeitung GEP sind höher ausgefallen, da die Datenaufbereitung mehr Kosten verursacht hat. Siehe Nachkredit. Der Betriebskostenanteil ARA fiel erneut tiefer aus.

Die Spezialfinanzierung wird seit Ende 2018 nicht mehr verzinst. Auf den Zuschuss aus Gemeindemitteln wird im 2019 in Rücksprache mit dem Kanton verzichtet, da zuerst das „Kässeli“ abgebaut werden muss.

Die Kosten für die Separatsammlungen sind gemäss Budget ausgefallen. Die Erträge der Grundgebühren Kehricht entsprechen den Erwartungen. Es konnte wieder etwas in die Spezialfinanzierung Abfall übertragen werden.

Die Honorarkosten zur Planung der Friedhofssanierung sind günstiger ausgefallen.

Bei den Gewässerverbauungen konnte die Bachumleitung Windegg in Konto 750.314.00 noch nicht realisiert werden. Seitens Amt für Umwelt wurden Wassermengenmessungen durchgeführt. Wir rechnen damit, dass mit der Umsetzung im 2020 begonnen werden kann.

Im Übrigen Umweltschutz wurden leider keine Beiträge zur Förderung von erneuerbaren Energien beantragt.

Die Umsetzung des Zonenplanes konnte nicht erfolgen.

Es konnten weniger kommunale Naturschutzprojekte ausgeführt werden, da bisher keine Landwirte für die Umsetzung gefunden werden konnten. Die Projekte werden im 2020 wieder aufgenommen.

8 Volkswirtschaft

Die budgetierte Defizitgarantie für private Institutionen in 800.365.00 wurde nicht beansprucht.

9 Finanzen und Steuern

In der Seematt musste der Spielturm infolge Unweterschäden ersetzt werden.

Das Seemattparkprojekt ist nach wie vor pendent und liegt aktuell beim Verwaltungsgericht.

Lauerz, im März 2020

Die Aufwendungen für 2019 beinhalten mehrheitlich die neue Bewilligung Seemattpark, die Bewilligung für die Pfahlfundation und das Resthonorar an den bisherigen Architekten. Der verantwortliche Architekt, Robert Fink, musste aus gesundheitlichen Gründen das Projekt abgeben. Wir wünschen ihm auf diesem Weg alles Gute.

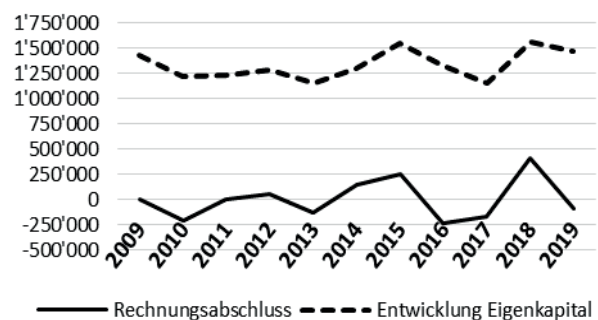
Das Ressort Finanzen und Steuern schloss insgesamt mit einem Nettoergebnis von CHF 3'779'756 um rund CHF 212'400 besser ab als erwartet und rund CHF 284'900 höher als im Vorjahr. Dies, da die Steuereinnahmen und die Nach- und Strafsteuern sowie die Lotterie-, Liquidationsgewinne, Kapitalabfindungen höher waren als erwartet. Zudem ist das Zinsniveau für Fremdkapital nach wie vor sehr tief.

Die Abschreibungen sind nach den Vorgaben des Finanzhaushaltsgesetzes erfolgt, nämlich 8% bei Bauten und Anlagen samt Liegenschaften, 20% bei Mobilien und Maschinen und 25% bei den Investitionsbeiträgen. Die Abschreibungen werden immer vom Buchwert per 31.12. berechnet.

Die Investitionsrechnung zeigt ein Nettoergebnis von CHF 153'761.45. Dieses setzt sich aus der Sanierung Bergstrasse über CHF 523'363 und den erhaltenen Subventionen im Umfang von CHF 367'831.45 zusammen. Zudem belaufen sich die Einnahmen der Anschlussgebühren Kanalisation auf CHF 1'770.10.

Das Eigenkapital beträgt Ende 2019 CHF 1'473'305.96.

Entwicklung Eigenkapital



Die Bestandesrechnung weist per 31.12.2019 Aktiven und Passiven von CHF 5'060'179.48 aus. Die Darlehen belaufen sich auf CHF 1'600'000. Darin ist ein zinsloses Darlehen des Kantons Schwyz über CHF 500'000, zur Liquidationsunterstützung während der Bauphase der Bergstrasse, enthalten.

Gabriela Luternauer, Frau Säckelmeister
Karin Furter, Gemeindegassierin

Antrag des Gemeinderates

Es sei

- a) die Laufende Rechnung mit einem Aufwandüberschuss von CHF 84'841.14 zu genehmigen. Das Eigenkapital der Gemeinde Lauerz beträgt per Ende 2019 CHF 1'473'305.96
- b) die Investitionsrechnung mit Nettoinvestitionen von CHF 153'761.45 zu genehmigen.

Lauerz, im März 2020

Im Namen des Gemeinderates:

Roman Gisler-Ryter, Gemeindepräsident
Stefan Brauchli, Gemeindeschreiber

Bericht der Rechnungsprüfungskommission an die Stimmberechtigten der Gemeinde Lauerz

Als Rechnungsprüfungskommission haben wir die Buchführung und die Rechnung (Bilanz, Laufende Rechnung und Investitionsrechnung, gemäss § 41 FHG-BG) der Gemeinde Lauerz für das Jahr 2019 geprüft. Die Prüfungsarbeiten wurden am 5. März 2020 beendet.

Für die Rechnung ist der Gemeinderat verantwortlich, während unsere Aufgabe darin besteht, diese zu prüfen.

Unsere Prüfung erfolgte nach dem gesetzlichen Auftrag sowie dem Handbuch über das Rechnungswesen für die Bezirke und Gemeinden des Kantons Schwyz. Die Prüfung wurde so geplant und durchgeführt, dass wesentliche Fehlaussagen in der Rechnung mit angemessener Sicherheit erkannt werden. Wir prüften die Posten und Angaben der Rechnung mittels Analysen und Erhebungen auf der Basis von Stichproben. Ferner beurteilten wir die Anwendung der massgebenden Rechnungslegungsgrundsätze, die wesentlichen Bewertungsentscheide sowie die Darstellung der Rechnung als Ganzes. Wir sind der Auffassung, dass unsere Prüfung eine ausreichende Grundlage für unser Urteil bildet.

Gemäss unserer Prüfung entsprechen die Buchführung und die Rechnung den gesetzlichen Bestimmungen.

Wir beantragen, die vorliegende Rechnung zu genehmigen.

Lauerz, 5. März 2020

Marc Nideröst, Präsident
Dino Rickenbach
Marisa Odermatt

Finanzierungsnachweis und Kennzahlen

VERWALTUNGSRECHNUNG	Rechnung 2019		Voranschlag 2019		Rechnung 2018	
	Soll	Haben	Soll	Haben	Soll	Haben
Laufende Rechnung						
Total Aufwand	5'052'259		5'334'900		4'402'237	
Total Ertrag		4'967'418		4'844'400		4'810'132
Aufwandüberschuss		84'841		490'500		
Ertragsüberschuss					407'895	
Investitionsrechnung						
Total Ausgaben	523'363		650'000		1'233	
Total Einnahmen		369'602		10'000		7'999
Zunahme der Nettoinvestitionen		153'761		640'000		
Abnahme der Nettoinvestitionen					6'766	
Finanzierung						
Nettoinvestitionen	153'761		640'000			6'766
Abschreibungen Verwaltungsvermögen		131'079		178'500		134'550
Aufwandüberschuss Laufende Rechnung	84'841		490'500			
Ertragsüberschuss Laufende Rechnung						407'895
Finanzierungsfehlbetrag		107'524		952'000		
Finanzierungsüberschuss					549'211	
Kapitalveränderung						
Finanzierungsfehlbetrag	107'524		952'000			
Finanzierungsüberschuss						549'211
Passivierungen	500'681		188'500		142'549	
Aktivierungen		523'363		650'000		1'233
Abnahme Eigenkapital		84'841		490'500		
Zunahme Eigenkapital					407'895	

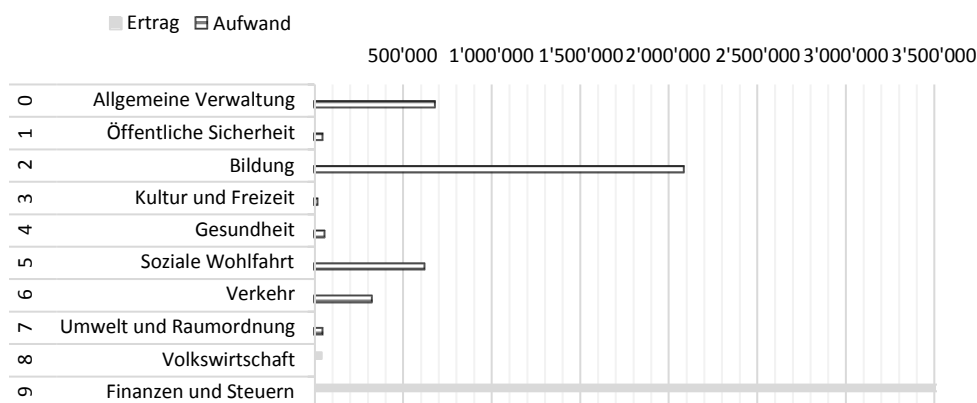
Nettoschuld und Steuerkraft

Jahr	Einwohner per 31.12	Nettoschuld pro Einwohner	Steuersatz Gemeinde	Relative Steuerkraft pro Einwohner
2019	1100	131	140	891
2018	1088	32	140	839
2017	1071	539	140	786
2016	1061	555	140	816
2015	1089	472	140	877
2014	1075	865	140	759
2013	1055	1'097	140	745
2012	1058	1'199	140	730
2011	1047	1'462	140	643
2010	1058	1'668	145	643
2009	1068	1'694	160	662

LAUFENDE RECHNUNG

Nr.	Zusammenzug nach Aufgaben Gemeinde Lauerz	Rechnung 2019		Voranschlag 2019		Rechnung 2018	
		Aufwand	Ertrag	Aufwand	Ertrag	Aufwand	Ertrag
	Laufende Rechnung Nettoergebnis	5'052'259.35	4'967'418.21 84'841.14	5'334'900	4'844'400 490'500	4'402'237.49 407'894.30	4'810'131.79
0	Allgemeine Verwaltung Nettoergebnis	838'299.65	155'588.25 682'711.40	958'100	160'700 797'400	860'743.34 700'086.70	160'656.64 700'086.70
1	Öffentliche Sicherheit Nettoergebnis	243'224.40	192'211.80 51'012.60	262'900	203'600 59'300	174'288.35 121'382.45	295'670.80
2	Bildung Nettoergebnis	2'318'490.94	228'209.10 2'090'281.84	2'195'700	235'300 1'960'400	1'834'422.05 1'569'894.20	264'527.85 1'569'894.20
3	Kultur und Freizeit Nettoergebnis	21'841.25	2'371.00 19'470.25	31'200	2'100 29'100	27'870.25 26'323.25	1'547.00 26'323.25
4	Gesundheit Nettoergebnis	68'721.55	9'243.65 59'477.90	68'100	68'100	72'085.40 65'257.80	6'827.60 65'257.80
5	Soziale Wohlfahrt Nettoergebnis	764'799.20	140'683.90 624'115.30	714'300	143'900 570'400	756'009.00 605'123.60	150'885.40 605'123.60
6	Verkehr Nettoergebnis	335'633.46	8'772.58 326'860.88	442'500	14'900 427'600	226'234.75 208'177.15	18'057.60 208'177.15
7	Umwelt und Raumordnung Nettoergebnis	326'278.82	277'367.22 48'911.60	479'500	298'600 180'900	314'639.70 248'022.35	248'022.35 66'617.35
8	Volkswirtschaft Nettoergebnis	8'855.75 38'244.25	47'100.00	14'700 35'300	50'000	14'756.45 33'110.80	47'867.25
9	Finanzen und Steuern Nettoergebnis	126'114.33 3'779'756.38	3'905'870.71	167'900 3'567'400	3'735'300	121'188.20 3'494'881.10	3'616'069.30

Nettoergebnis nach Aufgaben

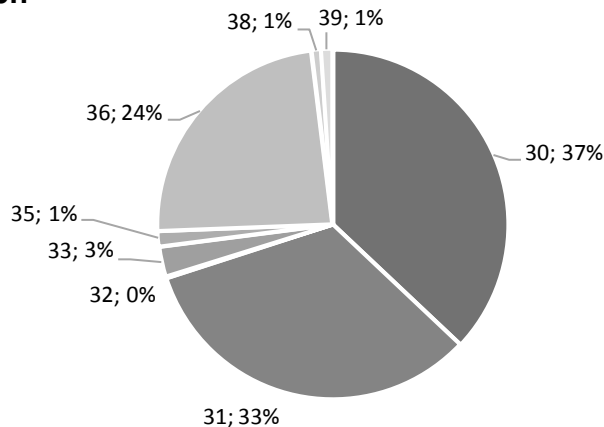


LAUFENDE RECHNUNG

Nr.	Artengliederung Gemeinde Lauerz	Rechnung 2019		Voranschlag 2019		Rechnung 2018	
		Aufwand	Ertrag	Aufwand	Ertrag	Aufwand	Ertrag
3	AUFWAND	5'052'259.35		5'334'900		4'402'237.49	
30	Personalaufwand	1'871'171.80		1'946'700		1'866'623.80	
300	Behörden, Kommissionen	82'034.20		95'600		91'326.50	
301	Löhne d. Verwaltungs-/Betriebspersonals	640'917.20		665'200		618'444.65	
302	Löhne der Lehrkräfte	801'215.80		811'300		822'324.75	
303	Sozialversicherungsbeiträge	113'313.85		116'600		114'514.55	
304	Personenversicherungsbeiträge	130'004.20		136'300		147'743.10	
305	Unfall- und Krankenversicherungsbeiträge	37'702.80		42'000		38'511.80	
306	Dienstkleider, Wohnung und Verpflegung	13'495.70		13'500		3'543.90	
307	Rentenleistungen	10'588.05		12'000			
309	Übriger Personalaufwand	41'900.00		54'200		30'214.55	
31	Sachaufwand	1'666'212.80		1'778'600		1'113'106.42	
310	Büro- und Schulmaterialien, Drucksachen	68'776.95		84'900		72'436.30	
311	Mobilien, Maschinen, Fahrzeuge	101'407.00		108'000		78'283.50	
312	Wasser, Energie, Heizmaterialien	60'285.75		64'600		61'825.80	
313	Verbrauchsmaterialien	19'464.10		26'200		22'661.55	
314	Baulicher Unterhalt durch Dritte	902'895.40		828'700		333'638.05	
315	Übriger Unterhalt durch Dritte	121'622.20		143'700		148'154.20	
316	Mieten, Pachten, Benützungskosten	6'282.00		6'800		3'986.00	
317	Spesenentschädigungen	18'968.30		28'000		15'765.30	
318	Dienstleistungen und Honorare	363'481.90		478'200		371'230.52	
319	Übriger Sachaufwand	3'029.20		9'500		5'125.20	
32	Passivzinsen	8'906.83		42'500		11'452.08	
321	Kurzfristige Schulden	836.45		1'500		1'468.20	
322	Mittel- und langfristige Schulden	4'617.31		15'200		6'938.70	
323	Sonderrechnungen			20'900			
329	Übrige Zinsen	3'453.07		4'900		3'045.18	
33	Abschreibungen	140'043.35		185'600		149'171.90	
330	Finanzvermögen	8'964.35		7'100		14'621.90	
331	Verwaltungsvermögen, ord. Abschreibungen	131'079.00		178'500		134'550.00	
35	Entschädigung an Gemeinwesen	71'796.50		62'700		68'149.35	
352	Gemeinden, Bezirke, Zweckverbände	71'796.50		62'700		68'149.35	
36	Eigene Beiträge	1'195'818.54		1'191'300		1'108'642.44	
361	Kanton	490'950.95		525'500		412'928.95	
362	Gemeinden, Bezirke, Zweckverbände	245'428.65		230'900		239'979.55	
363	Eigene Anstalten	8'682.10		7'100		9'167.50	
364	Gemischtwirtschaftliche Unternehmungen	59'010.00		73'600		59'010.00	
365	Private Institutionen	89'741.39		98'900		93'937.14	
366	Private Haushalte	302'005.45		255'300		293'619.30	
38	Einlagen in Spezialfinanzierungen	45'292.22		63'900		24'812.80	
380	Einlagen in Spezialfinanzierungen	45'292.22		63'900		24'812.80	
39	Interne Verrechnungen	53'017.31		63'600		60'278.70	
390	Anteil Personalaufwand	48'400.00		48'400		53'340.00	
393	Anteil Kapitalzinsen	4'617.31		15'200		6'938.70	

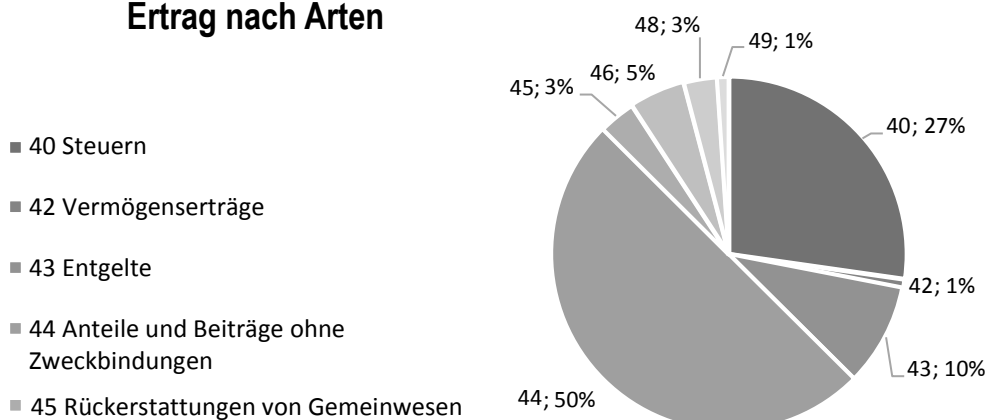
Aufwand nach Arten

- 30 Personalaufwand
- 31 Sachaufwand
- 32 Passivzinsen
- 33 Abschreibungen
- 35 Entschädigung an Gemeinwesen
- 36 Eigene Beiträge
- 38 Einlagen in Spezialfinanzierungen
- 39 Interne Verrechnungen



Nr.	Artengliederung Gemeinde Lauerz	Rechnung 2019		Voranschlag 2019		Rechnung 2018	
		Aufwand	Ertrag	Aufwand	Ertrag	Aufwand	Ertrag
4	ERTRAG		4'967'418.21		4'844'400		4'810'131.79
40	Steuern		1'353'855.95		1'197'400		1'276'389.20
400	Einkommens- und Vermögenssteuern		1'291'589.90		1'138'000		1'230'323.90
401	Ertrags- und Kapitalsteuern		59'317.00		56'000		42'647.80
406	Hundesteuern		2'949.05		3'400		3'417.50
42	Vermögenserträge		39'664.40		49'200		49'921.40
420	Banken				200		
421	Guthaben		2'874.40		4'000		3'261.40
422	Anlagen des Finanzvermögens		16'710.00		17'000		16'710.00
423	Liegenschaften des Finanzvermögens		20'080.00		19'100		29'950.00
429	Übrige Vermögenserträge				8'900		
43	Entgelte		466'447.85		443'500		448'916.49
430	Ersatzabgaben		88'387.90		85'000		89'898.80
431	Gebühren für Amtshandlungen		54'357.30		52'300		29'766.80
434	Andere Benützungsgebühren, Dienstleist.		182'384.30		184'500		186'208.45
435	Verkäufe		2'210.00		3'000		3'240.00
436	Rückerstattungen		117'370.91		93'700		117'829.60
439	Übrige Entgelte		21'737.44		25'000		21'972.84
44	Anteile und Beiträge ohne Zweckbindungen		2'484'700.00		2'484'700		2'294'300.00
441	Anteile an Kantonseinnahmen		148'700.00		148'700		175'200.00
444	Finanzausgleichsbeiträge		2'336'000.00		2'336'000		2'119'100.00
45	Rückerstattungen von Gemeinwesen		166'076.85		177'900		167'140.30
451	Kanton		146'476.85		158'000		150'009.05
452	Gemeinden, Bezirke, Zweckverbände		19'600.00		19'900		17'131.25
46	Beiträge für eigene Rechnung		252'446.50		245'100		408'483.45
461	Kanton		205'346.50		194'400		360'033.45
462	Gemeinden		47'100.00		50'000		47'800.00
469	Übrige Beiträge				700		650.00
48	Entnahmen aus Spezialfinanzierung		151'209.35		183'000		101'702.25
480	Entnahmen aus Spezialfinanzierungen		151'209.35		183'000		101'702.25
49	Interne Verrechnungen		53'017.31		63'600		63'278.70
490	Aufteilung Personalaufwand		48'400.00		48'400		56'340.00
493	Aufteilung Kapitalzinsen		4'617.31		15'200		6'938.70

Ertrag nach Arten



LAUFENDE RECHNUNG

Nr.	Einzelkonti nach Funktionen Gemeinde Lauerz	Rechnung 2019		Voranschlag 2019		Rechnung 2018	
		Aufwand	Ertrag	Aufwand	Ertrag	Aufwand	Ertrag
	Laufende Rechnung	5'052'259.35	4'967'418.21	5'334'900	4'844'400	4'402'237.49	4'810'131.79
	Nettoergebnis		84'841.14		490'500	407'894.30	
0	Allgemeine Verwaltung	838'299.65	155'588.25	958'100	160'700	860'743.34	160'656.64
	Nettoergebnis		682'711.40		797'400		700'086.70
011	Legislative (Gemeindeversammlung)	15'892.95	1'975.10	20'900	2'500	14'555.50	2'026.30
	Nettoergebnis		13'917.85		18'400		12'529.20
011.300.00	Entschädigung RPK / Wahlbüro	2'240.00		2'600		1'650.00	
011.303.00	AHV, IV, EO, ALV, FAK					8.30	
011.305.00	Kranken- und Unfallprämie	5.85				5.35	
011.309.00	Übriger Personalaufwand			900		18.90	
011.310.00	Drucksachen, Inserate, Stimmmaterial	9'196.00		10'200		7'102.85	
011.318.00	Verwaltungskosten	4'272.75		3'700		2'803.75	
011.318.50	Gutachten, Expertisen, Rechtskosten			3'000		2'600.00	
011.319.00	Übriger Sachaufwand	178.35		500		366.35	
011.436.00	Diverse Rückerstattungen		1'975.10		2'500		2'026.30
012	Exekutive (Gemeindebehörde)	45'009.75		60'100		54'643.65	
	Nettoergebnis		45'009.75		60'100		54'643.65
012.300.00	Entschädigung GR	34'476.45		40'000		42'433.05	
012.303.00	AHV, IV, EO, ALV, FAK	2'753.75		3'000		3'296.30	
012.305.00	Kranken- und Unfallprämie	615.75		100		709.90	
012.309.00	Übriger Personalaufwand	2'281.15		5'700		3'369.30	
012.313.00	Verbrauchsmaterial	135.25		200		24.50	
012.317.00	Spesenentschädigung	2'496.50		1'800		1'449.75	
012.318.00	Verwaltungs- und Repräsentationskosten	2'250.90		6'300		2'860.85	
012.318.50	Gutachten, Expertisen, Rechtskosten			3'000		500.00	
020	Gemeindeverwaltung	578'395.90	56'461.95	660'200	69'600	592'755.89	69'343.49
	Nettoergebnis		521'933.95		590'600		523'412.40
020.300.00	Entschädigung diverse Kommissionen	4'354.35		4'500		3'821.70	
020.301.00	Besoldung Gemeindeverwaltung	355'363.55		379'700		344'305.25	
020.303.00	AHV, IV, EO, ALV, FAK	27'284.35		29'600		26'906.50	
020.304.00	Pensionskasse	33'119.31		36'000		32'358.15	
020.305.00	Kranken- und Unfallprämie	9'239.05		10'800		9'129.20	
020.309.00	Übriger Personalaufwand	14'467.70		13'400		7'663.40	
020.310.00	Büromaterial, Drucksachen, Inserate	14'063.75		29'600		26'144.90	
020.311.00	Anschaffung Mobilien, Maschinen, Geräte	827.05		4'100		5'874.30	
020.313.00	Betriebs- und Verbrauchsmaterial	593.35		400		189.00	
020.315.00	Unterh. Mobilien, Maschinen, Geräte, EDV	90'095.00		112'300		106'265.30	
020.317.00	Spesenentschädigung	2'840.50		3'700		2'201.95	
020.318.10	Verwaltungskosten	4'455.60		8'800		7'691.65	
020.318.20	Sachversicherungsprämien	2'524.90		2'600		2'490.60	
020.318.30	Gebühren Amt für Migration und Passbüro	4'107.00		6'100		6'376.10	
020.318.40	Schriftgutverwaltung	6'048.65		5'200		320.30	
020.319.00	Übriger Sachaufwand	584.70		400		249.65	
020.330.00	Debitorenverluste			100			
020.352.00	Zivilstandsamt Innerschwyz	3'262.00		6'200		4'508.00	
020.365.00	Postagentur Lauerz	5'165.09		6'700		6'259.94	
020.431.00	Gebühren Gemeindeverwaltung		13'519.30		15'000		18'944.80
020.436.00	Diverse Rückerstattungen		9'344.81		17'200		16'482.20
020.439.00	Postagentur Lauerz		21'737.44		25'000		21'972.84
020.451.00	Rückerstattung Kanton		11'860.40		12'100		11'612.40
020.452.00	Rückerstattung Kirchgemeinde				300		331.25
022	Gemeindearbeiten /-unterhalt	73'085.65	55'813.20	75'300	50'400	74'943.00	57'960.00
	Nettoergebnis		17'272.45		24'900		16'983.00
022.301.00	Besoldung Gemeindearbeiter/Aushilfen	55'238.30		55'300		56'897.30	
022.303.00	AHV, IV, EO, ALV, FAK	3'823.15		4'300		4'432.30	
022.304.00	Pensionskasse	5'523.60		5'100		5'418.60	
022.305.00	Kranken- und Unfallprämie	1'214.60		1'600		1'412.65	
022.309.00	Übriger Personalaufwand	301.40		700		159.40	
022.311.00	Anschaffung Mobilien, Maschinen, Geräte	570.00		1'500		1'315.50	
022.312.00	Wasser, Energie, Heizmaterial	103.80		200		143.45	
022.313.00	Betriebs- und Verbrauchsmaterial	1'916.15		2'000		2'390.10	
022.315.00	Unterhalt Mobilien, Maschinen, Geräte, FZ	2'245.50		2'600		533.00	
022.318.00	Verwaltungskosten, Versicherung	2'149.15		2'000		2'240.70	
022.436.00	Diverse Rückvergütungen		7'413.20		2'000		1'620.00
022.490.00	Interne Verrechnung (Personal)		48'400.00		48'400		56'340.00
023	Arbeitssicherheit	1'296.10		3'300		3'579.35	
	Nettoergebnis		1'296.10		3'300		3'579.35
023.301.00	Entschädigung Arbeitssicherheit	670.00		1'600		1'305.00	
023.303.00	AHV, IV, EO, ALV, FAK			100			
023.305.00	Kranken- und Unfallprämie	1.70				3.35	
023.309.00	Übriger Personalaufwand	520.00		1'100		1'694.50	
023.317.00	Spesenentschädigung	104.40		200		232.00	
023.319.00	Übriger Sachaufwand			300		344.50	

LAUFENDE RECHNUNG

Nr.	Einzelkonti nach Funktionen Gemeinde Lauerz	Rechnung 2019		Voranschlag 2019		Rechnung 2018	
		Aufwand	Ertrag	Aufwand	Ertrag	Aufwand	Ertrag
029	Bauverwaltung	89'450.30	40'338.00	80'000	37'000	51'706.30	10'522.00
	Nettoergebnis		49'112.30		43'000		41'184.30
029.300.00	Entschädigung Baukommission	2'252.50		5'700		4'180.00	
029.303.00	AHV, IV, EO, ALV, FAK	114.05		200		202.10	
029.305.00	Kranken- und Unfallprämie	18.10				30.35	
029.310.00	Büromaterial, Drucksachen, Inserate	358.20					
029.317.00	Spesenentschädigung			100			
029.318.00	Beratungsaufwand, Baukontrolle, Bewilligung	79'709.65		69'000		43'516.25	
029.318.50	Gutachten, Expertisen, Rechtskosten	6'997.80		5'000		3'777.60	
029.431.00	Baubewilligungsgebühren		40'338.00		37'000		10'522.00
060	Verwaltungsliegenschaft Gemeindekanzlei	35'169.00	1'000.00	58'300	1'200	68'559.65	20'804.85
	Nettoergebnis		34'169.00		57'100		47'754.80
060.312.00	Wasser, Energie, Heizmaterial	3'765.80		4'400		5'234.85	
060.314.00	Unterhalt Gebäude und Anlagen	2'284.70		1'400		26'230.25	
060.318.00	Sachversicherungsprämien	1'402.95		1'300		860.25	
060.318.10	Verwaltungskosten	27'645.55		50'900		34'810.55	
060.319.00	Übriger Sachaufwand	70.00		300		1'423.75	
060.423.00	Mietzins Wohnung						10'240.00
060.423.10	Baurecht Mobilbank SZKB		1'000.00		1'000		1'000.00
060.436.00	Diverse Rückerstattungen				200		9'564.85
1	Öffentliche Sicherheit	243'224.40	192'211.80	262'900	203'600	174'288.35	295'670.80
	Nettoergebnis		51'012.60		59'300	121'382.45	
100	Vermessung	11'928.60	6'358.90	14'000	7'000	8'155.75	
	Nettoergebnis		5'569.70		7'000		8'155.75
100.318.00	Nachführung Grundbuch und Vermessung	11'928.60		14'000		8'155.75	
100.451.00	Rückerstattung Kanton		6'358.90		7'000		
103	Betriebswesen	10'962.60	5'078.80	7'700	2'000	10'475.75	5'947.55
	Nettoergebnis		5'883.80		5'700		4'528.20
103.318.00	Betriebsgebühren	4'562.60		2'500		4'875.75	
103.352.00	Kostenanteil Betriebsamt	6'400.00		5'200		5'600.00	
103.436.00	Betriebskosten (Rückforderung)		5'078.80		2'000		5'947.55
120	Vermittler	1'720.00	500.00	2'100	300	70.00	300.00
	Nettoergebnis		1'220.00		1'800	230.00	
120.318.00	Verwaltungskosten	1'720.00		2'100		70.00	
120.431.00	Vermittlergebühren		500.00		300		300.00
140	Feuerwehr (Spezialfinanzierung)	177'984.90	177'984.90	189'300	189'300	131'412.05	131'412.05
140.300.00	Entschädigung FW-Kommission, Kdt., Vize	6'285.00		5'300		4'983.10	
140.301.00	Sold an Feuerwehrkorps	27'501.15		34'100		27'023.55	
140.303.00	AHV, IV, EO, ALV, FAK	19.30		100		41.90	
140.305.00	Kranken- und Unfallprämie	3.55				5.70	
140.306.00	Uniformierung	13'495.70		13'500		3'543.90	
140.309.00	Allg. Personalaufwand, Kurse, Anerkenn.	16'797.65		19'000		10'389.05	
140.310.00	Büromaterial, Drucksachen, Inserate	2'017.30		2'100		1'580.45	
140.311.00	Anschaffung Mobilien, Maschinen, Geräte	47'997.90		48'700		23'781.15	
140.312.00	Wasser, Energie, Heizmaterial	984.65		800		1'167.55	
140.313.00	Betriebs- und Verbrauchsmaterial	6'657.25		6'800		5'615.60	
140.314.00	Unterhalt Gebäude und Anlagen	6'177.50		6'300		2'041.35	
140.315.00	Unterhalt Mobilien, Maschinen, Geräte, FZ	12'957.05		13'300		17'818.85	
140.316.00	Mieten, Benützungskosten	2'296.00		2'700			
140.317.00	Spesenentschädigung	500.00		500		452.40	
140.318.10	Verwaltungskosten	1'776.95		2'200		1'683.55	
140.318.20	Sachversicherungsprämien	3'781.30		4'500		3'586.85	
140.318.30	Gebühren Alarmierung	5'332.60		5'800		4'580.65	
140.319.00	Übriger Sachaufwand	938.00		1'300		944.00	
140.329.00	Skonto auf Feuerwehersatzabgaben	107.70		900		121.40	
140.330.00	Abschreibung von Ersatzabgaben	597.80		1'000		822.65	
140.331.00	Ordentliche Abschreibung TLF	2'739.00		2'700		680.00	
140.331.10	Ordentliche Abschreibung Anlage	10'110.00		10'100		10'990.00	
140.363.00	Kosten Hydrantennetz	8'682.10		7'100		9'167.50	
140.393.00	Interne Verrechnung (Kapitalzinsen)	229.45		500		390.90	
140.430.00	Feuerwehpflicht-Ersatzabgaben		88'387.90		85'000		89'898.80
140.434.00	Benützungsgbühren, Dienstleistungen		4'766.60		2'100		5'885.10
140.436.00	Diverse Rückerstattungen		36'024.60		36'500		6'965.25
140.461.00	Kantonsbeiträge		4'675.50		4'600		5'355.00
140.480.00	Zuschuss aus Gemeindemitteln		44'130.30		61'100		23'307.90
150	Militär	1'700.00		1'500		1'700.00	155'603.00
	Nettoergebnis		1'700.00		1'500	153'903.00	
150.314.00	Unterhalt Gebäude und Anlagen	200.00				200.00	
150.365.00	Beitrag an Standschützengesellschaft	1'500.00		1'500		1'500.00	
150.461.00	Beiträge Kanton						155'603.00

LAUFENDE RECHNUNG

Nr.	Einzelkonti nach Funktionen Gemeinde Lauerz	Rechnung 2019		Voranschlag 2019		Rechnung 2018	
		Aufwand	Ertrag	Aufwand	Ertrag	Aufwand	Ertrag
160	Zivilschutz	38'928.30	2'289.20	48'300	5'000	22'474.80	2'408.20
	Nettoergebnis		36'639.10		43'300		20'066.60
160.300.00	Entschädigung Zivilschutzkom./GFS	413.75		1'200		2'071.05	
160.301.00	Besoldung Stabchef	1'000.00		1'300		1'000.00	
160.303.00	AHV, IV, EO, ALV, FAK	9.25		100		54.90	
160.305.00	Kranken- und Unfallprämie	5.90				13.30	
160.309.00	Übriger Personalaufwand	446.70		900		1'057.75	
160.310.00	Büromaterial, Drucksachen, Inserate	169.70		100		74.00	
160.311.00	Anschaffung Mobiliar, Maschinen, Geräte, FZ	8'085.05		8'000			
160.314.00	Unterhalt öffentlicher Schutzräume	12'644.65		18'900		509.70	
160.317.00	Spesenentschädigung					7.50	
160.318.00	Verwaltungskosten	507.00		1'500		490.80	
160.318.10	Sachversicherungsprämien	132.05		400		131.80	
160.331.00	Ordentliche Abschreibungen	15'170.00		15'200		16'490.00	
160.393.00	Interne Verrechnung (Kapitalzinsen)	344.25		700		574.00	
160.480.00	Entnahme aus Ersatzbeiträgen		2'289.20		5'000		2'408.20
2	Bildung	2'318'490.94	228'209.10	2'195'700	235'300	1'834'422.05	264'527.85
	Nettoergebnis		2'090'281.84		1'960'400		1'569'894.20
200	Kindergarten	141'010.55	43'124.10	161'500	44'100	176'743.65	74'138.60
	Nettoergebnis		97'886.45		117'400		102'605.05
200.302.00	Besoldung Lehrkräfte	113'689.10		129'800		143'795.70	
200.303.00	AHV, IV, EO, ALV, FAK	8'715.05		10'300		11'199.45	
200.304.00	Pensionskasse	9'313.25		10'800		11'730.20	
200.305.00	Kranken- und Unfallprämie	2'812.95		3'900		4'071.15	
200.309.00	Übriger Personalaufwand	380.70		800		339.10	
200.310.00	Schulmaterial, Lehrmittel	2'923.65		2'700		2'726.35	
200.311.00	Anschaffung Mobilien, Maschinen, Geräte	2'384.60		2'000		2'261.40	
200.317.00	Schulreisen, Lager und Exkursionen	791.25		1'200		620.30	
200.436.00	Diverse Rückerstattungen		248.50		300		17'058.15
200.461.00	Kantonsbeiträge		42'875.60		43'800		57'080.45
210	Primarschule	949'303.09	177'911.20	951'400	181'300	920'383.25	167'752.65
	Nettoergebnis		771'391.89		770'100		752'630.60
210.302.00	Besoldung Lehrkräfte	687'526.70		681'500		678'529.05	
210.303.00	AHV, IV, EO, ALV, FAK	53'249.45		53'200		51'984.70	
210.304.00	Pensionskasse	63'926.94		65'700		67'237.25	
210.305.00	Kranken- und Unfallprämie	18'418.15		20'100		18'161.05	
210.307.00	Rentenleistungen Lehrpersonen	10'588.05		12'000			
210.309.00	Übriger Personalaufwand	2'361.55		5'300		2'635.55	
210.310.00	Schulmaterial, Lehrmittel	33'747.30		34'300		30'356.45	
210.311.00	Anschaffung Mobilien, Maschinen, Geräte	35'626.80		34'800		29'907.25	
210.315.00	Unterhalt Mobilien, Maschinen, Geräte	7'997.75		7'100		7'832.35	
210.317.00	Schulreisen, Lager und Exkursionen	11'652.40		19'900		9'388.65	
210.319.00	Übriger Sachaufwand	1'208.15		1'500		1'612.30	
210.352.00	Schulgeld DaZ Deutsch als Zweitsprache					2'187.50	
210.352.10	Psychomotorik Arth-Goldau	19'264.75		16'000		20'551.15	
210.352.20	Entschädigung an Gemeinden	3'735.10					
210.436.00	Diverse Rückerstattungen		2'886.80		17'800		11'354.65
210.452.00	Rückerstattung Gemeinde Arth		19'600.00		19'600		16'800.00
210.461.00	Kantonsbeiträge		155'424.40		143'900		139'598.00
214	Musikschule	57'556.30		56'100		62'647.60	
	Nettoergebnis		57'556.30		56'100		62'647.60
214.300.00	Entschädigung Musikschulkommission	900.00		1'000		1'131.00	
214.303.00	AHV, IV, EO, ALV, FAK	42.35				49.50	
214.305.00	Kranken- und Unfallprämie	11.05				9.10	
214.317.00	Spesenentschädigung	45.00		100		60.00	
214.362.00	Musikschule Steinen-Lauerz	56'557.90		55'000		61'398.00	
218	Allgemeine Schuldienste	23'125.45		24'600		22'289.25	
	Nettoergebnis		23'125.45		24'600		22'289.25
218.310.00	Lehrer- / Schulbibliothek	3'290.10		3'400		2'706.60	
218.318.10	Verwaltungskosten	8.00		300		274.65	
218.318.40	Schülertransport	19'827.35		20'900		19'308.00	
219	Schulverwaltung	118'653.40	108.05	117'400	700	109'615.50	220.00
	Nettoergebnis		118'545.35		116'700		109'395.50
219.300.00	Entschädigung Schulrat	9'000.25		7'600		7'986.00	
219.301.00	Besoldung Personal	62'154.75		62'300		62'749.00	
219.303.00	AHV, IV, EO, ALV, FAK	5'303.50		4'900		5'360.30	
219.304.00	Pensionskasse	5'777.90		6'300		6'215.40	
219.305.00	Kranken- und Unfallprämie	1'634.05		1'900		1'626.55	
219.309.00	Übriger Personalaufwand	4'043.25		4'100		1'898.20	
219.310.00	Büromaterial, Drucksachen, Inserate	2'996.45		2'100		1'611.75	
219.311.00	Anschaffung Mobilien, Maschinen, Geräte	1'815.85		1'000		132.20	
219.315.00	Unterh. Mobilien, Maschinen, Geräte, EDV	4'197.30		3'300		1'411.95	
219.317.00	Spesenentschädigung	48.00		100		639.25	

LAUFENDE RECHNUNG

Nr.	Einzelkonti nach Funktionen Gemeinde Lauerz	Rechnung 2019		Voranschlag 2019		Rechnung 2018	
		Aufwand	Ertrag	Aufwand	Ertrag	Aufwand	Ertrag
219.318.00	Verwaltungskosten	3'378.40		7'300		2'845.80	
219.352.00	Entschädigung an Gemeinden	18'303.70		16'500		17'139.10	
219.436.00	Diverse Rückerstattungen		108.05		700		220.00
220	Sonderschule	162'497.45		177'200		74'374.65	
	Nettoergebnis		162'497.45		177'200		74'374.65
220.361.00	Beitrag an Sonderschule	162'497.45		177'200		74'374.65	
240	Schulliegenschaften und Anlagen	866'344.70	7'065.75	707'500	9'200	468'368.15	22'416.60
	Nettoergebnis		859'278.95		698'300		445'951.55
240.300.00	Entschädigung Betriebskommission	5'160.90		4'200		4'857.50	
240.301.00	Besoldungen Personal	138'989.45		130'800		125'164.55	
240.303.00	AHV, IV, EO, ALV, FAK	10'930.00		9'800		9'711.20	
240.304.00	Pensionskasse	12'343.20		12'400		12'096.60	
240.305.00	Kranken- und Unfallprämie	3'524.60		3'600		3'150.25	
240.309.00	Übriger Personalaufwand	235.55		2'300		989.40	
240.311.00	Anschaffung Mobilien, Maschinen, Geräte	2'145.55		5'200		15'011.70	
240.312.00	Wasser, Energie, Heizmaterial	28'314.55		31'100		28'438.15	
240.313.00	Betriebs- und Verbrauchsmaterial	9'815.30		9'300		12'442.15	
240.314.00	Unterhalt Gebäude und Anlagen	539'034.65		371'600		129'294.55	
240.315.00	Unterhalt Mobilien, Maschinen, Geräte	3'576.00		5'100		14'292.75	
240.317.00	Spesenentschädigung	87.00		100		213.00	
240.318.10	Verwaltungskosten	16'090.65		25'000		12'647.45	
240.318.20	Sachversicherungsprämie	12'826.15		12'000		10'909.10	
240.331.20	Ordentliche Abschreibung MZH Husmatt	75'850.00		75'800		82'440.00	
240.390.00	Interne Verrechnung (Personal)	5'700.00		5'700		3'840.00	
240.393.00	Interne Verrechnung (Kapitalzinsen)	1'721.15		3'500		2'869.80	
240.423.00	Mietzinserträge		1'080.00		1'300		360.00
240.434.00	Benützunggebühren MZA		4'951.80		5'400		4'552.50
240.436.00	Diverse Rückerstattungen		1'033.95		2'500		17'504.10
3	Kultur und Freizeit	21'841.25	2'371.00	31'200	2'100	27'870.25	1'547.00
	Nettoergebnis		19'470.25		29'100		26'323.25
300	Kulturförderung	12'314.55		12'800		15'604.40	
	Nettoergebnis		12'314.55		12'800		15'604.40
300.300.00	Entschädigung Kulturkommission	1'637.50		1'500		1'783.50	
300.303.00	AHV, IV, EO, ALV, FAK	90.55		100		123.55	
300.305.00	Kranken- und Unfallprämie	15.40				19.55	
300.317.00	Spesenentschädigung					16.50	
300.318.00	Verwaltungs- und Repräsentationskosten	150.00		200			
300.365.00	Projekte, Beiträge an Vereine etc.	10'421.10		11'000		13'661.30	
330	Parkanlagen und Wanderwege	9'226.70	2'371.00	18'100	2'100	11'965.85	1'547.00
	Nettoergebnis		6'855.70		16'000		10'418.85
330.300.00	Entschädigung Wanderwegkommission	1'280.00		1'500		982.50	
330.301.00	Besoldung			100			
330.303.00	AHV, IV, EO, ALV, FAK	88.05				76.90	
330.305.00	Kranken- und Unfallprämie	13.55				10.55	
330.313.00	Betriebs- und Verbrauchsmaterial	220.00		2'200		507.60	
330.314.00	Unterhalt Gebäude und Anlagen	4'523.35		11'500		7'228.30	
330.317.00	Spesenentschädigung	51.75		100			
330.318.00	Verwaltungskosten					50.00	
330.319.00	Mitgliederbeiträge	50.00		200		50.00	
330.365.00	Beitrag an private Institutionen	500.00					
330.390.00	Interne Verrechnung (Personal)	2'500.00		2'500		3'060.00	
330.461.00	Kantonsbeiträge		2'371.00		2'100		1'547.00
350	Übrige Freizeitgestaltung	300.00		300		300.00	
	Nettoergebnis		300.00		300		300.00
350.362.00	Beitrag Ferienpass	300.00		300		300.00	
4	Gesundheit	68'721.55	9'243.65	68'100		72'085.40	6'827.60
	Nettoergebnis		59'477.90		68'100		65'257.80
400	Spitäler	200.00		200		200.00	
	Nettoergebnis		200.00		200		200.00
400.362.00	Spital Schwyz	200.00		200		200.00	
440	Ambulante Krankenpflege	61'162.50	9'243.65	59'000		64'481.25	6'827.60
	Nettoergebnis		51'918.85		59'000		57'653.65
440.365.00	Beiträge an private Institutionen	61'162.50		59'000		64'481.25	
440.436.10	Rückerstattung Spitex		9'243.65				6'827.60
460	Schulgesundheitsdienst	7'359.05		8'900		7'404.15	
	Nettoergebnis		7'359.05		8'900		7'404.15
460.305.00	Kranken- und Unfallprämie	28.20				2.50	
460.318.00	Schulzahnpflege, Schulärztliche Unters.	7'330.85		8'900		7'401.65	

LAUFENDE RECHNUNG

Nr.	Einzelkonti nach Funktionen Gemeinde Lauerz	Rechnung 2019		Voranschlag 2019		Rechnung 2018	
		Aufwand	Ertrag	Aufwand	Ertrag	Aufwand	Ertrag
5	Soziale Wohlfahrt	764'799.20	140'683.90	714'300	143'900	756'009.00	150'885.40
	Nettoergebnis		624'115.30		570'400		605'123.60
500	Sozialversicherungen	308'986.90		289'500		287'118.05	
	Nettoergebnis		308'986.90		289'500		287'118.05
500.361.00	Ergänzungsleistungen (Kantonsbeiträge)	205'429.30		204'600		196'531.70	
500.362.00	Pflegefinanzierung KVG (Kantonsbeiträge)	103'557.60		84'900		90'586.35	
520	Krankenversicherung	67'997.15		78'800		81'919.80	
	Nettoergebnis		67'997.15		78'800		81'919.80
520.361.00	Prämienverbilligung KVG	56'707.65		60'000		73'840.45	
520.366.10	Verlustscheine KVG	11'289.50		18'800		8'079.35	
540	Jugend			2'500			
	Nettoergebnis				2'500		
540.365.20	Beiträge Jugend			2'500			
550	Invalidität	150.00		200		150.00	
	Nettoergebnis		150.00		200		150.00
550.365.00	Pro Infirmis	150.00		200		150.00	
570	Alters- und Pflegezentrum Au AG	58'400.00		73'000		58'400.00	
	Nettoergebnis		58'400.00		73'000		58'400.00
570.364.00	Beitrag an Alters- und Pflegezentrum Au AG	58'400.00		73'000		58'400.00	
580	Wirtschaftliche Sozialhilfe	93'577.75	7'611.50	59'800	2'000	102'672.65	26.80
	Nettoergebnis		85'966.25		57'800		102'645.85
580.366.10	Schweizer Bürger in der Gemeinde	35'130.00		20'000		62'711.05	
580.366.20	Ausländer	53'647.75		35'000		34'761.60	
580.366.50	Alimentenbevorschussung	4'800.00		4'800		5'200.00	
580.436.20	Rückerstattung von Renten, EL		5'361.40				26.80
580.436.30	Rückerstattung übrige Leistungen		2'250.10		2'000		
581	Asylwesen	210'823.00	133'072.40	186'400	141'900	201'705.30	150'858.60
	Nettoergebnis		77'750.60		44'500		50'846.70
581.312.00	Wasser, Energie, Heizmaterial	3'738.50				1'405.55	
581.318.00	Sachversicherungsprämie	394.75		700		489.75	
581.318.10	Verwaltungskosten					100.00	
581.318.20	Dienstleistungen, Honorare	33'020.85		35'000		37'567.60	
581.366.00	Wirtschaftliche Sozialhilfe	61'221.35		58'400		65'940.95	
581.366.10	Situationsbedingte Leistungen	25'022.30		13'000		20'731.15	
581.366.20	Unterbringung	56'445.65		54'000		42'886.60	
581.366.30	Gesundheitskosten	30'979.60		25'300		32'583.70	
581.436.00	Diverse Rückerstattungen		2'907.45		2'000		8'714.95
581.436.10	Rückerstattung Asylbewerber		1'907.40		1'000		3'747.00
581.451.00	Rückerstattung Kanton		128'257.55		138'900		138'396.65
589	Übrige Sozialhilfe, Fürsorgebehörde	24'864.40		24'100		24'043.20	
	Nettoergebnis		24'864.40		24'100		24'043.20
589.300.00	Entschädigung Fürsorgebehörde	2'037.25		1'000		2'498.40	
589.303.00	AHV, IV, EO, ALV, FAK	153.40		100		195.65	
589.305.00	Kranken- und Unfallprämie	22.45				29.10	
589.309.00	Übriger Personalaufwand	64.35					
589.317.00	Spesenentschädigung	76.50		100		472.75	
589.318.00	Verwaltungskosten			100			
589.352.00	Beitrag Verein Sozialdienst Arth-Goldau	19'066.25		17'000		16'446.40	
589.361.00	Beitrag an Kanton IIZ-Koordination	292.00		300		277.00	
589.364.00	Beitrag SKOS	610.00		600		610.00	
589.365.00	Beiträge an private Institutionen	1'477.40		3'400		2'789.00	
589.366.10	Ungedeckte Kosten Pflegefinanzierung	1'064.80		1'500		724.90	
6	Verkehr	335'633.46	8'772.58	442'500	14'900	226'234.75	18'057.60
	Nettoergebnis		326'860.88		427'600		208'177.15
620	Gemeindestrassen	262'414.21		351'900	700	152'513.80	650.00
	Nettoergebnis		262'414.21		351'200		151'863.80
620.300.00	Entschädigung Strassenkommission	7'347.50		8'000		5'252.80	
620.303.00	AHV, IV, EO, ALV, FAK	553.80		300		392.05	
620.305.00	Kranken- und Unfallprämie	78.45				54.10	
620.313.00	Betriebs- und Verbrauchsmaterial			200			
620.314.10	Schneeräumung, Winterdienst	24'109.20		30'000		19'473.20	
620.314.20	Öffentliche Beleuchtung	23'194.55		25'000		50'852.60	
620.314.30	Unterhalt Gemeindestrassen	86'009.70		98'000		2'023.30	
620.314.50	Dorfplatzgestaltung	63'183.30		68'000		53.85	
620.317.00	Spesenentschädigung	251.00					
620.318.00	Dienstleistungen, Honorare	4'201.10		20'000		33'133.80	
620.319.00	Übriger Sachaufwand			5'000			
620.331.00	Ordentliche Abschreibungen	20'320.00		59'900		8'560.00	
620.366.10	Beiträge an Dritte	22'404.50		24'500		20'000.00	

LAUFENDE RECHNUNG

Nr.	Einzelkonti nach Funktionen Gemeinde Lauerz	Rechnung 2019		Voranschlag 2019		Rechnung 2018	
		Aufwand	Ertrag	Aufwand	Ertrag	Aufwand	Ertrag
620.390.00	Interne Verrechnung (Personal)	10'300.00		10'300		12'420.00	
620.393.00	Interne Verrechnung (Kapitalzinsen)	461.11		2'700		298.10	
620.469.00	Beiträge von Dritten				700		650.00
621	Parkplätze	8'132.45	8'772.58	8'400	14'200	7'059.35	16'383.15
	Nettoergebnis	640.13		5'800		9'323.80	
621.311.00	Anschaffung Parkuhren, Signale etc.	1'865.90		2'000			
621.312.00	Wasser, Energie, Heizmaterial	165.95		200		233.45	
621.313.00	Betriebs- und Verbrauchsmaterial			200		308.00	
621.314.00	Unterhalt Parkplätze	6'100.60		6'000		5'587.90	
621.390.00	Interne Verrechnung (Personal)					930.00	
621.429.00	Aktivzinsen Spezialfinanzierung				200		
621.434.00	Benützungs- und Parkplatzgebühren		8'772.58		14'000		14'196.75
621.436.00	Diverse Rückerstattungen						2'186.40
650	Regionalverkehr	65'086.80		82'200		66'661.60	1'024.45
	Nettoergebnis		65'086.80		82'200		65'637.15
650.361.00	Beiträge an Kanton	65'086.80		82'200		66'661.60	
650.436.00	Diverse Rückerstattungen						1'024.45
7	Umwelt und Raumordnung	326'278.82	277'367.22	479'500	298'600	314'639.70	248'022.35
	Nettoergebnis		48'911.60		180'900		66'617.35
710	Abwasserbeseitigung (Spezialfinanz.)	231'902.75	231'902.75	252'400	252'400	202'264.00	202'264.00
710.300.00	Entschädigung Kanalisationskommission	250.00		3'000		443.50	
710.303.00	AHV, IV, EO, ALV, FAK			100		34.65	
710.305.00	Kranken- und Unfallprämie	0.55				5.00	
710.311.00	Anschaffung Mobilien, Maschinen, Geräte			500			
710.312.00	Wasser, Energie, Heizmaterial	12'708.90		14'000		11'535.15	
710.314.00	Unterhalt Abwassernetz	94'162.45		100'000		47'381.65	
710.317.00	Spesenentschädigung			100			
710.318.00	Allgemeiner Aufwand	17'752.35		25'600		18'559.50	
710.318.30	Überarbeitung GEP	6'454.00		3'000		22'458.50	
710.330.00	Abschreibung Abwassergebühren	314.90					
710.331.00	Ordentliche Abschreibungen	6'890.00		6'900		7'490.00	
710.362.00	Betriebskostenanteil ARA	84'813.15		90'500		87'495.20	
710.390.00	Interne Verrechnung (Personal)	8'400.00		8'400		6'600.00	
710.393.00	Interne Verrechnung (Kapitalzinsen)	156.45		300		260.85	
710.429.00	Aktivzinsen Spezialfinanzierung				8'500		
710.434.00	Abwassergebühren		127'112.90		127'000		126'277.85
710.480.00	Entnahme aus Spezialfinanzierung		104'789.85		116'900		75'986.15
720	Abfallbeseitigung (Spezialfinanzierung)	41'251.02	41'251.02	42'200	42'200	39'328.55	39'328.55
720.313.00	Betriebs- und Verbrauchsmaterial			500		775.35	
720.318.00	Dienstleistungen, Honorare	8'469.50		8'400		8'251.75	
720.318.30	Separatsammlungen	29'119.60		28'000		27'341.90	
720.319.00	Übriger Sachaufwand					134.65	
720.380.00	Einlage in Spezialfinanzierung	1'161.92		2'800		1'504.90	
720.390.00	Interne Verrechnung (Personal)	2'500.00		2'500		1'320.00	
720.429.00	Aktivzinsen Spezialfinanzierung				200		
720.434.20	Grundgebühr Kehrrecht		36'460.42		36'000		35'176.25
720.436.00	Diverse Rückerstattungen		4'790.60		6'000		4'152.30
740	Friedhof und Bestattung	21'837.60	2'210.00	30'300	3'000	33'019.90	3'240.00
	Nettoergebnis		19'627.60		27'300		29'779.90
740.311.00	Anschaffung Mobilien, Maschinen, Geräte			200			
740.313.00	Betriebs- und Verbrauchsmaterial	126.80		3'900		409.25	
740.314.00	Unterhalt Friedhofanlage	3'099.30		3'300		19'044.65	
740.316.00	Mieten, Benützungsgebühren etc.	2'786.00		2'900		2'786.00	
740.318.00	Dienstleistungen, Honorare	7'825.50		12'000		40.00	
740.390.00	Interne Verrechnung (Personal)	8'000.00		8'000		10'740.00	
740.435.00	Bestattungen und Gräber		2'210.00		3'000		3'240.00
750	Gewässerverbauungen	565.50		85'000		232.40	
	Nettoergebnis		565.50		85'000		232.40
750.314.00	Baulicher Unterhalt	565.50		70'000		232.40	
750.318.10	Beratungsaufwand, Gutachten			15'000			
770	Naturschutz	2'003.00		13'000		1'605.00	850.00
	Nettoergebnis		2'003.00		13'000		755.00
770.313.00	Betriebs- und Verbrauchsmaterial			500			
770.318.30	Erhebungskosten Neophyten			500			
770.318.40	Bekämpfung Neophyten			2'000		1'545.00	
770.365.00	Beiträge an kommunalen Naturschutz	2'003.00		10'000			
770.390.00	Interne Verrechnung (Personal)					60.00	
770.461.00	Kantonsbeiträge						850.00

LAUFENDE RECHNUNG

Nr.	Einzelkonti nach Funktionen Gemeinde Lauerz	Rechnung 2019		Voranschlag 2019		Rechnung 2018	
		Aufwand	Ertrag	Aufwand	Ertrag	Aufwand	Ertrag
780	Übriger Umweltschutz	8'322.95	2'003.45	12'400	1'000	8'237.90	2'339.80
	Nettoergebnis		6'319.50		11'400		5'898.10
780.318.00	Verwaltungskosten	4'000.00		4'000		4'018.00	
780.318.10	Sachversicherungsprämien			200			
780.318.20	Förderprogramm erneuerbare Energien			4'000			
780.318.30	Energiestadtlabel	1'700.00		1'300		1'300.00	
780.352.00	Tierkörperentsorgung	1'764.70		1'800		1'717.20	
780.361.00	Betriebsanteil an Kanton	858.25		1'100		1'202.70	
780.436.00	Diverse Rückerstattungen		2'003.45		1'000		2'339.80
790	Raumordnung	20'396.00		44'200		29'951.95	
	Nettoergebnis		20'396.00		44'200		29'951.95
790.300.00	Entschädigung Raumplanungskommission	2'911.25		4'000		6'289.90	
790.303.00	AHV, IV, EO, ALV, FAK	79.15		200		374.95	
790.305.00	Kranken- und Unfallprämie	23.70				53.50	
790.318.00	Beratungsaufwand, Gutachten	17'381.90		25'000		23'233.60	
790.318.10	Zonenplan			15'000			
8	Volkswirtschaft	8'855.75	47'100.00	14'700	50'000	14'756.45	47'867.25
	Nettoergebnis	38'244.25		35'300		33'110.80	
800	Landwirtschaft	3'038.30		3'300		3'789.65	
	Nettoergebnis		3'038.30		3'300		3'789.65
800.365.00	Beitrag an landw. Institutionen	3'038.30		3'300		3'789.65	
830	Tourismus, kommunale Werbung	2'538.50		2'900		2'638.95	67.25
	Nettoergebnis		2'538.50		2'900		2'571.70
830.310.00	Büromaterial, Drucksachen, Internet	14.50		400		132.95	
830.316.00	Mieten, Benützungskosten	1'200.00		1'200		1'200.00	
830.365.00	Beiträge an private Institutionen	1'324.00		1'300		1'306.00	
830.436.00	Diverse Rückerstattungen						67.25
840	Industrie, Gewerbe, Handel	3'000.00					
	Nettoergebnis		3'000.00				
840.365.00	Private Institutionen	3'000.00					
863	Energieversorgung	278.95	47'100.00	8'500	50'000	8'327.85	47'800.00
	Nettoergebnis	46'821.05		41'500		39'472.15	
863.331.00	Ordentliche Abschreibungen			7'900		7'900.00	
863.393.00	Interne Verrechnung (Kapitalzinsen)	278.95		600		427.85	
863.462.00	EBS AG Konzessionserträge		47'100.00		50'000		47'800.00
9	Finanzen und Steuern	126'114.33	3'905'870.71	167'900	3'735'300	121'188.20	3'616'069.30
	Nettoergebnis	3'779'756.38		3'567'400		3'494'881.10	
900	Gemeindesteuern	11'476.52	1'353'855.95	10'100	1'197'400	16'643.88	1'276'389.20
	Nettoergebnis	1'342'379.43		1'187'300		1'259'745.32	
900.329.00	Steuerskonti	3'345.37		4'000		2'923.78	
900.330.00	Abschreibungen und Erlasse	8'051.65		6'000		13'679.25	
900.361.00	Pauschale Steueranrechnung	79.50		100		40.85	
900.400.00	Ordentl. Steuern nat. Personen, lauf. Jahr		1'104'187.25		1'030'000		1'077'777.20
900.400.10	Ordentl. Steuern nat. Personen, Vorjahre		67'081.10		69'000		75'798.95
900.400.20	Nach- und Strafsteuern nat. Personen		32'089.40		1'000		2'161.85
900.400.30	Eingang abgeschr. Steuern nat. Personen		1'173.30				3'649.85
900.400.40	Quellensteuer		37'089.80		34'000		36'553.90
900.400.50	Lotterie-, Liquidationsgewinn, Kapitalabfind.		49'969.05		4'000		34'382.15
900.401.00	Ordentl. Steuern jur. Personen, lauf. Jahr		66'786.70		48'000		45'448.25
900.401.10	Ordentl. Steuern jur. Personen, Vorjahre		-7'469.70		8'000		-2'800.45
900.406.00	Hundesteuern		2'949.05		3'400		3'417.50
920	Finanzausgleich		2'336'000.00		2'336'000		2'119'100.00
	Nettoergebnis	2'336'000.00		2'336'000		2'119'100.00	
920.444.10	Steuerkraftausgleich		841'400.00		841'400		718'200.00
920.444.20	Normaufwandausgleich		1'494'600.00		1'494'600		1'400'900.00
931	Anteil an kantonalen Steuern		148'700.00		148'700		175'200.00
	Nettoergebnis	148'700.00		148'700		175'200.00	
931.441.00	Grundstückgewinnsteuern		148'700.00		148'700		175'200.00
940	Kapitaldienst	5'754.61	24'201.71	39'100	36'400	9'575.42	26'910.10
	Nettoergebnis	18'447.10			2'700	17'334.68	
940.318.00	Bank-, Postcheckgeb., Kommissionen	300.85		1'500		1'048.52	
940.321.10	Vergütungszinsen	836.45		1'500		1'468.20	
940.322.00	Kapitalzinsen auf langfristige Schulden	4'617.31		15'200		6'938.70	
940.323.00	Passivzinsen Spezialfinanzierung			20'900			
940.330.00	Abschreibungen Finanzvermögen					120.00	
940.420.10	Bankkontokorrentzins				200		
940.421.00	Verzugszinsen Steuern		2'874.40		4'000		3'261.40

LAUFENDE RECHNUNG

Nr.	Einzelkonti nach Funktionen Gemeinde Lauerz	Rechnung 2019		Voranschlag 2019		Rechnung 2018	
		Aufwand	Ertrag	Aufwand	Ertrag	Aufwand	Ertrag
940.422.00	Dividende EBS AG		16'710.00		17'000		16'710.00
940.493.00	Interne Verrechnung (Kapitalzinsen)		4'617.31		15'200		6'938.70
944	Liegenschaft Seematt	64'752.90	43'113.05	57'600	16'800	58'974.10	18'470.00
	Nettoergebnis		21'639.85		40'800		40'504.10
944.300.00	Entschädigungen, Tag- und Sitzungsgelder	1'487.50		4'500		962.50	
944.303.00	AHV, IV, EO, ALV, FAK	104.70		200		69.35	
944.305.00	Kranken- und Unfallprämie	15.20				9.60	
944.311.00	Anschaffung Maschinen und Geräte	88.30					
944.312.00	Wasser, Energie, Heizmaterial	10'503.60		13'900		13'667.65	
944.314.00	Unterhalt und Reparaturen Gebäude	37'605.95		18'700		23'484.35	
944.315.00	Unterhalt Mobilien, Maschinen, Geräte	553.60					
944.317.00	Spesenentschädigung	24.00				11.25	
944.318.00	Gebäudeversicherung	1'726.00		1'800		1'831.30	
944.318.10	Verwaltungskosten	218.10		600		2'450.90	
944.390.00	Interne Verrechnung (Personal)	11'000.00		11'000		14'370.00	
944.393.00	Interne Verrechnung (Kapitalzinsen)	1'425.95		6'900		2'117.20	
944.423.00	Mietzins erträge		18'000.00		16'800		18'350.00
944.434.00	Übrige Erträge, Dienstleistungen		320.00				120.00
944.436.00	Diverse Rückerstattungen		24'793.05				
993	Neutrale Posten	44'130.30		61'100		35'994.80	
	Nettoergebnis		44'130.30		61'100		35'994.80
993.304.10	Sanierungsbeiträge Pensionskasse					12'686.90	
993.380.00	Defizitanteil Feuerwehr	44'130.30		61'100		23'307.90	

INVESTITIONSRECHNUNG

Nr.	Zusammenzug nach Aufgaben Gemeinde Lauerz	Rechnung 2019		Voranschlag 2019		Rechnung 2018	
		Aufwand	Ertrag	Aufwand	Ertrag	Aufwand	Ertrag
	Investitionsrechnung Nettoergebnis	523'363.00	369'601.55 153'761.45	650'000	10'000 640'000	1'232.50 6'766.95	7'999.45
1	Öffentliche Sicherheit Nettoergebnis					1'232.50	1'232.50
6	Verkehr Nettoergebnis	523'363.00	367'831.45 155'531.55	650'000	650'000		
7	Umwelt und Raumordnung Nettoergebnis	1'770.10	1'770.10	10'000	10'000	7'999.45	7'999.45

INVESTITIONSRECHNUNG

Nr.	Artengliederung Gemeinde Lauerz	Rechnung 2019		Voranschlag 2019		Rechnung 2018	
		Ausgaben	Einnahmen	Ausgaben	Einnahmen	Ausgaben	Einnahmen
	INVESTITIONSRECHNUNG Nettoergebnis	523'363.00	369'601.55 153'761.45	650'000	10'000 640'000	1'232.50 6'766.95	7'999.45
	AUSGABEN Nettoergebnis	523'363.00	523'363.00	650'000	650'000	1'232.50	1'232.50
50	Sachgüter	523'363.00		650'000			
501 620.501.10	Tiefbauten Sanierung Bergstrasse (V*)	523'363.00 523'363.00		650'000 650'000			
56	Eigene Beiträge					1'232.50	
566 160.566.00	Private Haushalte Erstellung öff. Schutzräume (Private)					1'232.50 1'232.50	
	EINNAHMEN Nettoergebnis	369'601.55	369'601.55	10'000	10'000	7'999.45	7'999.45
61	Nutzungsabgaben und Vorteilsentgelte		1'770.10		10'000		7'999.45
610 710.610.00	Anschlussgebühren Anschlussgebühren Abwasserbeseitigung		1'770.10 1'770.10		10'000 10'000		7'999.45 7'999.45
66	Beiträge für eigene Rechnung		367'831.45				
660 620.660.00	Bund Bundesbeiträge		120'000.00 120'000.00				
661 620.661.00	Kanton Kantonsbeiträge		211'750.00 211'750.00				
662 620.662.00	Gemeinden, Bezirk und Zweckverbände Beiträge: Gemeinden, Bezirke, Zweckverb.		36'081.45 36'081.45				

INVESTITIONSRECHNUNG

Nr.	Einzelkonti nach Funktionen Gemeinde Lauerz	Rechnung 2019		Voranschlag 2019		Rechnung 2018	
		Ausgaben	Einnahmen	Ausgaben	Einnahmen	Ausgaben	Einnahmen
	Investitionsrechnung Nettoergebnis	523'363.00	369'601.55	650'000	10'000	1'232.50	7'999.45
			153'761.45		640'000	6'766.95	
160	Zivilschutz Nettoergebnis					1'232.50	1'232.50
160.566.00	Erstellung öff. Schutzräume (Private)					1'232.50	
620	Gemeindestrassen Nettoergebnis	523'363.00	367'831.45	650'000			
			155'531.55		650'000		
620.501.10	Sanierung Bergstrasse (V*)	523'363.00		650'000			
620.660.00	Bundesbeiträge		120'000.00				
620.661.00	Kantonsbeiträge		211'750.00				
620.662.00	Beiträge: Gemeinden, Bezirke, Zweckverb.		36'081.45				
710	Abwasserbeseitigung (Spezialfinanz.) Nettoergebnis		1'770.10		10'000	7'999.45	7'999.45
710.610.00	Anschlussgebühren Abwasserbeseitigung	1'770.10	1'770.10	10'000	10'000	7'999.45	7'999.45

BESTANDESRECHNUNG

Konto	Zusammenzug Gemeinde Lauerz	01. Januar 2019	Veränderung Zuwachs	Abgang	31. Dezember 2019
1	AKTIVEN	4'798'046.62	8'898'959.73	8'636'826.87	5'060'179.48
10	FINANZVERMÖGEN	3'205'213.62	8'375'596.73	8'137'916.42	3'442'893.93
100	Flüssige Mittel	1'952'565.14	6'199'699.94	5'981'552.11	2'170'712.97
1000	Kassa	7'348.15	16'076.60	17'817.80	5'606.95
1001	Post	775'647.37	542'195.88	695'785.56	622'057.69
1002	Banken	1'169'569.62	5'641'427.46	5'267'948.75	1'543'048.33
101	Guthaben	465'943.98	2'101'579.24	2'080'001.76	487'521.46
1012	Steuerguthaben	410'822.28	1'585'678.14	1'572'653.41	423'847.01
1015	Übrige Debitoren	55'121.70	478'257.40	469'704.65	63'674.45
1019	Übrige Guthaben		37'643.70	37'643.70	
102	Anlagen	711'316.10	23'194.95		734'511.05
1021	Aktien und Anteilscheine	11'880.00			11'880.00
1023	Liegenschaften des Finanzvermögens	699'436.10	23'194.95		722'631.05
103	Transitorische Aktiven	75'388.40	51'122.60	76'362.55	50'148.45
1030	Transitorische Aktiven	75'388.40	51'122.60	76'362.55	50'148.45
11	VERWALTUNGSVERMÖGEN	1'592'833.00	523'363.00	498'910.45	1'617'285.55
114	Sachgüter	1'451'483.00	523'363.00	498'910.45	1'475'935.55
1141	Tiefbauten	184'660.00	523'363.00	395'041.45	312'981.55
1143	Grundstücke / Hochbauten	1'264'081.00		101'130.00	1'162'951.00
1146	Mobilien, Maschinen, Fahrzeuge	2'742.00		2'739.00	3.00
115	Darlehen und Beteiligungen	141'350.00			141'350.00
1154	Gemischtwirtschaftliche Unternehmungen	141'350.00			141'350.00

BESTANDESRECHNUNG

Konto	Zusammenzug Gemeinde Lauerz	01. Januar 2019	Veränderung Zuwachs	Abgang	31. Dezember 2019
2	PASSIVEN	4'798'046.62	7'324'964.66	7'062'831.80	5'060'179.48
20	FREMDKAPITAL	2'319'449.96	7'322'032.54	6'870'338.81	2'771'143.69
200	Laufende Verpflichtungen	681'414.25	6'784'906.71	6'340'985.06	1'125'335.90
2000	Kreditoren	673'585.25	4'029'771.46	3'588'130.36	1'115'226.35
2001	Depotgelder	6'700.00	600.00	600.00	6'700.00
2005	Durchlaufende Beiträge		1'520'049.10	1'520'049.10	
2006	Kontokorrente (ohne Banken)	1'129.00	59'015.15	56'734.60	3'409.55
2009	Übrige laufende Verpflichtungen		1'175'471.00	1'175'471.00	
202	Mittel- und langfristige Schulden	1'600'000.00	500'000.00	500'000.00	1'600'000.00
2021	Darlehen	1'600'000.00	500'000.00	500'000.00	1'600'000.00
203	Verpflichtungen für Sonderrechnungen	8'983.96	2.20	302.00	8'684.16
2035	Zuwendungen, Legate	8'983.96	2.20	302.00	8'684.16
205	Transitorische Passiven	29'051.75	37'123.63	29'051.75	37'123.63
2050	Transitorische Passiven	29'051.75	37'123.63	29'051.75	37'123.63
21	HILFSKONTEN		0.10	0.10	
211	Hilfskonten		0.10	0.10	
2114	Hilfskonten DEBI/FIBU		0.10	0.10	
22	SPEZIALFINANZIERUNGEN	920'449.56	2'932.02	107'651.75	815'729.83
228	Verpflichtungen für Spezialfinanzierung	920'449.56	2'932.02	107'651.75	815'729.83
2280	Laufende Rechnung	368'550.36	1'161.92	104'789.85	264'922.43
2281	Investitionsrechnung	551'899.20	1'770.10	2'861.90	550'807.40
23	EIGENKAPITAL	1'558'147.10		84'841.14	1'473'305.96
239	Eigenkapital	1'558'147.10		84'841.14	1'473'305.96
2390	Eigenkapital	1'558'147.10		84'841.14	1'473'305.96

BESTANDESRECHNUNG

Konto	Einzelkonti Gemeinde Lauerz	01. Januar 2019	Veränderung Zuwachs	Abgang	31. Dezember 2019
10	FINANZVERMÖGEN	3'205'213.62	8'375'596.73	8'137'916.42	3'442'893.93
1000	Kassa	7'348.15	16'076.60	17'817.80	5'606.95
1000.00	Kasse Gemeinde	7'348.15	16'076.60	17'817.80	5'606.95
1001	Post	775'647.37	542'195.88	695'785.56	622'057.69
1001.00	Postkonto 60-12947-9	775'647.37	542'195.88	695'785.56	622'057.69
1002	Banken	1'169'569.62	5'641'427.46	5'267'948.75	1'543'048.33
1002.01	Kontokorrent SZKB 156117-0594	1'160'585.66	5'641'425.26	5'267'646.75	1'534'364.17
1002.02	Grabunterhalt J.Schilter sel. SZKB 13	8'983.96	2.20	302.00	8'684.16
1012	Steuerguthaben	410'822.28	1'585'678.14	1'572'653.41	423'847.01
1012.01	Steuerguthaben Gemeinde	251'246.38	1'373'774.25	1'419'802.56	205'218.07
1012.02	Verrechnungssteuerguthaben	5'848.50	5'848.50	5'848.50	5'848.50
1012.10	Ausstehende Steuerablieferungen Kanton	153'727.40	206'055.39	147'002.35	212'780.44
1015	Übrige Debitoren	55'121.70	478'257.40	469'704.65	63'674.45
1015.00	Einmalgebühren	3'490.40	213'026.40	197'285.75	19'231.05
1015.01	Kurzfristige Debitoren	35'624.50	37'117.40	40'625.30	32'116.60
1015.03	Wiederkehrende Gebühren	2'935.45	202'815.40	204'464.25	1'286.60
1015.40	Guthaben Feuerwehersatzpflicht	13'071.35	25'298.20	27'329.35	11'040.20
1019	Übrige Guthaben		37'643.70	37'643.70	
1019.00	Durchlaufkonto Allgemein		13.30	13.30	
1019.05	Durchlaufkonto Postagentur		14'435.45	14'435.45	
1019.06	Durchlaufkonto Seemattpark		23'194.95	23'194.95	
1021	Aktien und Anteilscheine	11'880.00			11'880.00
1021.02	Aktien Auto AG Schwyz	1'880.00			1'880.00
1021.03	Aktien Kräbel-Rigi Scheidegg AG	10'000.00			10'000.00
1023	Liegenschaften des Finanzvermögens	699'436.10	23'194.95		722'631.05
1023.02	Liegenschaft Seematt	513'290.00			513'290.00
1023.04	Projekt Seemattpark	186'146.10	23'194.95		209'341.05
1030	Transitorische Aktiven	75'388.40	51'122.60	76'362.55	50'148.45
1030.00	Transitorische Aktiven	75'388.40	51'122.60	76'362.55	50'148.45
11	VERWALTUNGSVERMÖGEN	1'592'833.00	523'363.00	498'910.45	1'617'285.55
1141	Tiefbauten	184'660.00	523'363.00	395'041.45	312'981.55
1141.00	Sanierung Bergstrasse		523'363.00	380'271.45	143'091.55
1141.01	Bergstrasse	98'477.00		7'880.00	90'597.00
1141.02	Friedhof	1.00			1.00
1141.03	Meteorleitung Unterhof	1.00			1.00
1141.04	Sammelkonto div. Kanalisationen	86'180.00		6'890.00	79'290.00
1141.06	Erschliessung Auli-Kappelmatt	1.00			1.00
1143	Grundstücke / Hochbauten	1'264'081.00		101'130.00	1'162'951.00
1143.01	Liegenschaft Husmatt	1'264'079.00		101'130.00	1'162'949.00
1143.11	Strassenbeleuchtung	1.00			1.00
1143.12	Scheibenstand Schiessanlage	1.00			1.00
1146	Mobilien, Maschinen, Fahrzeuge	2'742.00		2'739.00	3.00
1146.02	Tanklöschfahrzeug MAN 10.224	2'740.00		2'739.00	1.00
1146.03	SZ 39713- Mercedes-Benz Mannschaftsfahrz.	1.00			1.00
1146.04	SZ 32301- Mercedes-Benz Mannschaftsfahrz.	1.00			1.00
1154	Gemischtwirtschaftliche Unternehmungen	141'350.00			141'350.00
1154.00	Aktien ebs Energie AG	139'250.00			139'250.00
1154.10	Aktien ebs Erdgas + Biogas AG	2'100.00			2'100.00

BESTANDESRECHNUNG

Konto	Einzelkonti Gemeinde Lauerz	01. Januar 2019	Veränderung Zuwachs	Abgang	31. Dezember 2019
20	FREMDKAPITAL	2'319'449.96	7'322'032.54	6'870'338.81	2'771'143.69
2000	Kreditoren	673'585.25	4'029'771.46	3'588'130.36	1'115'226.35
2000.00	Kreditoren Sammelkonto (ABACUS)	654'022.25	3'546'072.50	3'102'445.00	1'097'649.75
2000.01	Kurzfristige Kreditoren	19'332.55	17'737.35	19'492.55	17'577.35
2000.50	Kreditor AHV/ALV		204'293.55	204'293.55	
2000.51	Kreditor PK		222'610.46	222'610.46	
2000.52	Kreditor KTG		15'563.00	15'563.00	
2000.53	Kreditor UVG		23'503.80	23'503.80	
2000.70	UST Abwasser (Pauschal)	230.45	-9.20	222.00	-0.75
2001	Depotgelder	6'700.00	600.00	600.00	6'700.00
2001.01	Schlüsseldepot MZA	6'700.00	600.00	600.00	6'700.00
2005	Durchlaufende Beiträge		1'520'049.10	1'520'049.10	
2005.01	Durchlaufkonto Lohn		1'520'049.10	1'520'049.10	
2006	Kontokorrente (ohne Banken)	1'129.00	59'015.15	56'734.60	3'409.55
2006.01	Konto "pro Diverse"	1'129.00	5'747.70	6'876.70	
2006.15	Kanton, Bezirk, Kultus: Nach- und Strafsteuern		53'267.45	49'857.90	3'409.55
2009	Übrige laufende Verpflichtungen		1'175'471.00	1'175'471.00	
2009.10	Durchlauf Steuerzahlungen Kanton		1'163'828.43	1'163'828.43	
2009.11	Durchlauf Direkte Steuerzahlungen		11'642.57	11'642.57	
2021	Darlehen	1'600'000.00	500'000.00	500'000.00	1'600'000.00
2021.01	Darlehen fest Postfinance	600'000.00			600'000.00
2021.05	Darlehen fest SZKB 3285	1'000'000.00		500'000.00	500'000.00
2021.22	Darlehen Sanierung Bergstrasse Kt. Schwyz		500'000.00		500'000.00
2035	Zuwendungen, Legate	8'983.96	2.20	302.00	8'684.16
2035.01	Grabunterhalt J. Schilter sel.	8'983.96	2.20	302.00	8'684.16
2050	Transitorische Passiven	29'051.75	37'123.63	29'051.75	37'123.63
2050.00	Transitorische Passiven	29'051.75	37'123.63	29'051.75	37'123.63
21	HILFSKONTEN		0.10	0.10	
2114	Hilfskonten DEBI/FIBU		0.10	0.10	
2114.02	Hilfskonto DEBI (VZ/ UZ)		0.10	0.10	
22	SPEZIALFINANZIERUNGEN	920'449.56	2'932.02	107'651.75	815'729.83
2280	Laufende Rechnung	368'550.36	1'161.92	104'789.85	264'922.43
2280.05	Verpflichtungen Abwasserbeseitigung	364'833.62		104'789.85	260'043.77
2280.06	Verpflichtungen Abfallbeseitigung	3'716.74	1'161.92		4'878.66
2281	Investitionsrechnung	551'899.20	1'770.10	2'861.90	550'807.40
2281.01	Verpflichtungen für Schutzraumabgeltung	82'486.05		2'861.90	79'624.15
2281.02	Verpflichtungen für Abwasseranschlussgebühren	447'913.15	1'770.10		449'683.25
2281.03	Verpflichtungen für Parkplatzabgeltung	21'500.00			21'500.00
23	EIGENKAPITAL	1'558'147.10		84'841.14	1'473'305.96
2390	Eigenkapital	1'558'147.10		84'841.14	1'473'305.96
2390.00	Eigenkapital	1'558'147.10		84'841.14	1'473'305.96

Übersicht Bestandesrechnung

LIEGENSCHAFTEN DES FINANZVERMÖGENS

Anlagen	Versicherungswert 31.12.2019	Buchwert 01.01.2019	Zuwachs	Abgang	Wert- berichtigung	Buchwert 31.12.2019
1023 Liegenschaft	701'717	699'436.10	110'952.00	0.00	0.00	722'631.05
Verwaltungsvermögen						
Gebäude Seematt	701'717					
1023.02 Liegenschaft Seematt		513'290.00				513'290.00
1023.04 Projekt Seemattpark		186'146.10	23'194.95			209'341.05

BESTEHENDE VERPFLICHTUNGSKREDITE

	Beschlossener Verpflichtungskredit	Bereits beansprucht per 31.12.2019	Noch bestehender Verpflichtungs- kredit	Voraussichtliche Fälligkeit im 2020	Restlicher Verpflichtungs- kredit
1023 Liegenschaften des Finanzvermögens					
1023.04 Projekt Seemattpark	3'670'000.00	209'341.05	3'460'658.95	3'460'658.95	3'460'658.95
1141 Tiefbauten					
1141.01 Sanierung Bergstrasse	2'700'000.00				
Anteil Gemeinde	1'540'000.00	155'531.55	1'384'468.45	1'280'000.00	1'384'468.45
1143 Grundstücke / Hochbauten					
1143.01 Neubau Kanzlei	3'300'000.00	0.00	3'300'000.00	1'000'000.00	2'300'000.00

VERWALTUNGSVERMÖGEN

Beteiligungen	Anzahl	à	Nominalwert	Bilanzwert 31.12.2019
1154 Gemischtwirtschaftliche Unternehmungen				141'350.00
1154.00 Aktien ebs Energie AG	194	1'000	194'000.00	139'250.00
121 Aktien ebs Energie AG voll einbezahlt				
73 Aktien ebs Energie AG zu 1/4 einbezahlt				
Es besteht eine Eventualverpflichtung von Fr. 54'750.00				
1154.10 Aktien Erdgas + Biogas AG	50	200	10'000.00	2'100.00

EVENTUALVERPFLICHTUNGEN

Bergstrasse

Das zinslose Darlehen zur Sanierung der Bergstrasse über CHF 500'000 des Kantons Schwyz ist durch die zugesicherten Subventionsbeiträge von CHF 1'164'000 abgesichert. Zudem besteht eine Garantieverpflichtung gegenüber dem Kanton, dass die Bergstrasse nach Fertigstellung nicht zweckentfremdet wird. Dies gilt für 20 Jahre ab der Schlusszahlung des Bundesbeitrages.

TRAKTANDUM 3 - Nachkredite 2020

Ausgangslage

Im Gesetz über den Finanzhaushalt der Bezirke und Gemeinden (FHG) ist der Nachkredit wie folgt umschrieben:

“Fehlt für eine Ausgabe ein Voranschlagskredit oder reicht ein Voranschlagskredit dafür nicht aus, ist von der Gemeindeversammlung ein Nachkredit einzuholen. Es gilt das gleiche Verfahren wie für den Voranschlagskredit (Abstimmung an der Gemeindeversammlung). Erträgt eine Ausgabe keinen Aufschub ohne nachteilige Folgen, darf der Gemeinderat den Nachkredit vorzeitig in Anspruch nehmen. Der Nachkredit ist dennoch der Gemeindeversammlung zu unterbreiten mit dem Vermerk <vorzeitig in Anspruch genommen>.“

Gemäss Weisung des Finanzdepartements sind für Mehrausgaben von CHF 1'000.00 und mehr entsprechende Nachkredite einzuholen. Bei bereits voraussehbaren Mehrausgaben sind Nachkredite vorgängig einzuholen. Die Überschreitung bei den nachfolgend aufgeführten Konten konnte jedoch praktisch nicht vorhergesehen werden.

Empfehlung

Dem Gemeinderat werden zulasten der Rechnung 2020 die nachfolgend detailliert aufgeführten Nachkredite eingeräumt.

Antrag des Gemeinderates

Der vorliegende Nachkredit für die Verwaltungsrechnung 2020 im Betrage von **CHF 19'370.00** sei zu genehmigen.

Lauerz, im März 2020

Im Namen des Gemeinderates:

Roman Gisler-Ryter, Gemeindepräsident
Stefan Brauchli, Gemeindegeschreiber

Nachkredite 2020

Konto	Bezeichnung	Rechnung 2020	Budget 2020	Nachkredit 2020
7	Umwelt und Raumordnung			
710	Abwasserbeseitigung (Spezialfinanzierung)			
710.314.00	Unterhalt Abwassernetz Mit der geplanten Sanierung der Seestrasse im Bereich Rigi-Blück bis Fischerstube soll gleichzeitig die Meteorwasserleitung instand gestellt werden	332'000.00	314'000.00	18'000.00
5	Soziale Wohlfahrt			
589	Übrige Sozialhilfe, Fürsorgebehörde			
589.352.00	Beitrag Verein Sozialdienst Arth-Goldau Aufgrund der massiven finanziellen Probleme des Sozialdienst Goldau wurde der Beitrag pro Einwohner von 15.20 auf 16.70 erhöht	18'370.00	17'000.00	1'370.00
	Total			19'370.00

Bericht der Rechnungsprüfungskommission an die Stimmberechtigten der Gemeinde Lauerz zur Abrechnung der Nachkredite zu Lasten der Laufenden Rechnung 2020

Als Rechnungsprüfungskommission haben wir die vorstehende Abrechnung geprüft.

Für die Abrechnung der Nachkredite ist der Gemeinderat verantwortlich, während unsere Aufgabe darin besteht, diese zu prüfen.

Unsere Prüfung erfolgte nach dem gesetzlichen Auftrag sowie dem Handbuch über das Rechnungswesen für die Bezirke und Gemeinden des Kantons Schwyz. Die Prüfung wurde so geplant und durchgeführt, dass wesentliche Fehlaussagen in der Abrechnung mit angemessener Sicherheit erkannt werden. Wir prüften die Posten und Angaben der Abrechnung mittels Analysen und Erhebungen auf der Basis von Stichproben. Ferner beurteilten wir die Anwendung der massgebenden Rechnungslegungsgrundsätze. Wir sind der Auffassung, dass unsere Prüfung eine ausreichende Grundlage für unser Urteil bildet.

Gemäss unserer Prüfung entspricht die Abrechnung der Nachkredite von CHF 19'370.00 den gesetzlichen Bestimmungen.

Wir beantragen, die vorliegende Abrechnung zu genehmigen.

Lauerz, 5. März 2020

Marc Nideröst, Präsident
Dino Rickenbach
Marisa Odermatt

BESTANDESRECHNUNG

Nr.	Einzelkonti	Anfangsbestand per 01.01.2019	Veränderung Zuwachs	Abgang	Endbestand per 31.12.2019
2	PASSIVEN	715'877.75	271'668.45	267'410.90	720'135.30
20	FREMDKAPITAL	273'855.15	249'291.25	247'410.90	275'735.50
200	Laufende Verpflichtungen	21'585.15	22'065.50	21'585.15	22'065.50
2000	Kreditoren	21'585.15	22'065.50	21'585.15	22'065.50
202	Mittel- und langfristige Schulden	250'000.00			250'000.00
2021	Darlehen	250'000.00			250'000.00
2021.01	Darlehen SKB				
204	Durchlaufende Konti	223'555.75	223'555.75	223'555.75	
2040	Durchgangskonti	223'555.75	223'555.75	223'555.75	
2040.20	Abrechnungskonto - AHV,ALV,FAK	12'845.30	12'845.30	12'845.30	
2040.90	Abrechnungskonto - Steuern	210'710.45	210'710.45	210'710.45	
205	Passive Rechnungsabgrenzungen	2'270.00	3'670.00	2'270.00	3'670.00
2050	Passive Rechnungsabgrenzungen	2'270.00	3'670.00	2'270.00	3'670.00
2050.00	Transitorische Passiven	2'270.00	3'670.00	2'270.00	3'670.00
22	STIFTUNGEN	98'173.00		20'000.00	78'173.00
220	Pfarrkirchen-Stiftung	10'818.00			10'818.00
2209	Stiftungskapital	10'818.00			10'818.00
221	Pfarrpfund-Stiftung	2'904.00			2'904.00
2219	Stiftungskapital	2'904.00			2'904.00
222	Pfarrhelferpfund-Stiftung	84'451.00			84'451.00
2229	Stiftungskapital	84'451.00			84'451.00
2229.00	Stiftungskapital	4'451.00			4'451.00
2229.10	Darlehen von Kirchengemeinde	80'000.00		20'000.00	60'000.00
24	FONDATIONEN	34'489.50		1'250.00	35'739.50
240	Zweckgebundene Fonds	34'489.50		1'250.00	35'739.50
2400.00	Stiftmessenfonds	25'440.00		1'250.00	26'690.00
2400.10	7-Schmerzen-Bruderschaft	9'049.50			9'049.50
28	EIGENKAPITAL	309'360.10		21'127.20	330'487.30
280	Eigenkapital	309'360.10		21'127.20	330'487.30
2890	Eigenkapital	309'360.10		21'127.20	330'487.30
2890.00	Eigenkapital	309'360.10		21'127.20	330'487.30

BESTANDESRECHNUNG

Nr.	Einzelkonti	Anfangsbestand per 01.01.2019	Zuwachs	Veränderung	Abgang	Endbestand per 31.12.2019
1	AKTIVEN	715'877.75	475'681.20	471'423.65		720'135.30
10	FINANZVERMÖGEN	389'439.75	444'486.40	447'672.45		386'253.70
100	Flüssige Mittel	255'814.75	383'511.50	372'598.95		266'727.30
1000	Kassa	82.65	5'180.00	5'124.40		138.25
1000.00	Kassa		5'180.00	5'124.40		138.25
1002	Banken	255'732.10	378'331.50	367'474.55		266'589.05
1002.00	Kontokorrent SKB	105'603.15	298'241.70	237'509.30		166'335.55
1002.01	Steuerdurchlaufkonto SKB					
1002.02	Parfirkche	34'612.65	23'252.60	40'478.55		17'386.70
1002.03	Parfhaus					
1002.04	MFH	115'516.30	56'837.20	89'486.70		82'866.80
101	Guthaben	133'625.00	60'974.90	75'073.50		119'526.40
1012	Ausstehende Steuern	45'147.45	52'438.20	46'595.95		50'989.70
1012.00	Ausstehende Steuern gegenüber Steuerpflichtigen	22'478.90	19'684.15	23'927.40		18'235.65
1013.00	Guthaben gegenüber Kanton, Bezirk, Gemeinde	22'668.55	32'754.05	22'668.55		32'754.05
1015	Andere Debitoren	88'477.55	8'536.70	28'477.55		68'536.70
1015.00	Uebrige Debitoren	8'477.55	8'536.70	8'477.55		8'536.70
1015.10	Ausstehende Verrechnungssteuer					
1015.40	Darlehen an Stiftung Farfhelferfrund	80'000.00		20'000.00		60'000.00
11	VERWALTUNGSVERMÖGEN	117'071.30		19'480.00		97'591.30
114	Sachgüter	117'071.30		19'480.00		97'591.30
1143	Hochbauten	117'070.30		19'480.00		97'590.30
1143.01	Parfirkche	39'670.30		9'980.00		29'690.30
1143.02	Parfhaus	77'400.00		9'500.00		67'900.00
1146	Mobilen, Maschinen, Fahrzeuge	1.00				1.00
1146.20	Mobilen, Werkzeuge und Geräte	1.00				1.00
12	VERWALTETE STIFTUNGSLEGENSCHAFTEN	209'366.70		31'194.80		236'290.30
120	Parfirkchen-Stiftung	3.00				3.00
1205	Anlagen	3.00				3.00
1205.00	Parfirkche	1.00				1.00
1205.10	Kirchenwald	1.00				1.00
1205.20	Kirchenschatz und Kultusgegenstände	1.00				1.00
121	Parfrrfund-Stiftung	1.00				1.00
1215	Anlagen	1.00				1.00
1215.00	Parfhaus	1.00				1.00
122	Parfhelferfrund-Stiftung	209'362.70		31'194.80		236'286.30
1225	Anlagen	209'362.70		31'194.80		236'286.30
1225.00	MFH Aulweg 4	209'362.70		31'194.80		236'286.30
10						

Nr.	Einzelkonti nach Funktionen	Rechnung 2019		Voranschlag 2019		Rechnung 2018	
		Aufwand	Ertrag	Aufwand	Ertrag	Aufwand	Ertrag
81	Pfarrfrund-Stiftung	33'573.60	33'573.60	36'300	36'300	20'209.75	20'209.75
810	Pfarrfrund-Stiftung	33'573.60	33'573.60	36'300	36'300	20'209.75	20'209.75
	Betriebskosten	810.312.00				3'726.60	
	Baulicher Unterhalt	810.314.00	18'185.80	20'000	4'500	4'537.15	
	Sachversicherungsprämie	810.318.20	936.20	1'000	934.30	934.30	
	Ordentliche Abschreibungen	810.331.00	9'500.00	9'500	9'700.00	9'700.00	
	Beitrag an Kirchengemeinde	810.362.00					
	Interner Zinsaufwand	810.393.00	1'311.70	1'300		1'311.70	
	Liegenschaftserträge	810.427.00	16'440.00	16'400			16'440.00
	Beitrag der Kirchengemeinde	810.462.00	17'133.60	19'800			3'769.75
	Interner Zinsertrag	810.493.00		100			
82	Pfarrhelferfrund-Stiftung	52'022.95	52'022.95	51'700	51'700	52'706.00	52'706.00
820	Pfarrhelferfrund-Stiftung	52'022.95	52'022.95	51'700	51'700	52'706.00	52'706.00
	Entschädigungen	820.300.00	1'200.00	1'200		1'200.00	
	Betriebskosten	820.312.00	13'955.15	15'000		15'490.35	
	Vertruchs- und Reinigungsmaterial	820.313.00		200			
	Baulicher Unterhalt	820.314.00	284.10			2'522.00	
	Umbau - Renovation	820.314.10	17'264.95	20'000			
	Uebrige Verwaltungskosten	820.318.00	345.00	500		172.00	
	Sachversicherungsprämie	820.318.20	1'984.90	2'200		2'171.40	
	Beitrag an Kirchengemeinde	820.362.00	15'988.85	12'600		30'150.25	
	Interner Zinsaufwand	820.393.00	1'000.00			1'000.00	
	Liegenschaftserträge	820.427.00	44'800.00	43'100			44'800.00
	Betriebskostenanteil	820.427.10		1'000			
	Benützungsgebühren	820.434.00	420.00	1'000		340.00	
	Rückersetzungen Dritter	820.436.00	6'802.95	6'500		7'566.00	
	Interner Zinsertrag	820.493.00		100			

Nr.	Einzelkonti nach Funktionen	Rechnung 2019		Voranschlag 2019		Rechnung 2018	
		Aufwand	Ertrag	Aufwand	Ertrag	Aufwand	Ertrag
3	KIRCHLICHE LIEGENSCHAFTEN UND ANLAGEN	73'348,05	15'988,85	76'950	12'900	133'654,15	30'150,25
30	Allgemeines	30'150,75	28'101,10	29'450	27'000	30'099,50	30'150,25
	Besoldungen		1'619,65	1'950		1'753,40	
	Beiträge AHV, ALV, FAK		430,00	400		430,00	
	Aus- und Weiterbildung						
	Allgemeiner Sachaufwand			100			
35	Beiträge Stiftungen / Foundationen	43'197,30	26'063,70	47'500	12'900	103'554,65	30'150,25
	Partrkirchen-Stiftung		17'133,60	19'800		3'769,75	
	Partrfund-Stiftung		27'700	27'700		99'784,90	
	Partrfund-Stiftung						
	Partrheiferfund-Stiftung						
	Beitrag von 7-Schmerzen-Bruderschafts			300			
	Bruderschafts						
	Partrfund-Stiftung						
	Partrheiferfund-Stiftung						
	35.462,20						
	35.462,30						
	Partrheiferfund-Stiftung						
5	KAPITALDIENSTE	2'543,70	3'596,80	3'475	2'700	2'650,25	3'535,00
	Passivzinsen	2'543,70	2'375,00	3'475	2'500	2'650,25	2'375,00
	Bank-/Postcheckgebühren		87,20	200		120,85	
	Zinsen auf kurzfristige Schulden		81,50	300		154,40	
	Verzins auf langfristigen Schulden		2'375,00	2'375		2'375,00	
	Zinsverrechnungen Spez.Finanzierungen			400			
	Zinsverrechnungen Stiftungen			100			
	Interne Zinsverrechnung			100			
52	Aktivzinsen	1'221,80	221,80	1'490	200	1'160,00	1'160,00
	Bankzinsen						
	Verzugszinsen auf Steuern						
	Zins						
6	SPEZIALFINANZIERUNG / FONDS	1'600,00	1'000,00	1'490	1'490	400,00	400,00
65	Stiftessentfonds	1'600,00	350,00	1'240	1'240	400,00	400,00
	Aufwand für Stiftmessen		1'250,00	740		20,00	
	Zuweisung an Fondsvermögen			500		380,00	
	Stiftmessen			500			
	Interne Zinsertrag						
66	7-Schmerzen-Bruderschafts	1'600,00	250	250	250	250	160
	Aufwand für 7-Schmerzen-Bruderschaft						
	Beitrag an Kirchengemeinde						
	Zuweisung an Fondsvermögen (Spenden)						
	Spenden						
	Entnahme Spezialfinanzierung						
	Interne Zinsertrag						
	65.493,00						
	65.434,00						
	65.380,00						
	65.318,00						
	65.362,00						
	66.318,00						
	66.362,00						
	66.434,00						
	66.480,00						
	66.493,00						

Nr.	Einzelkonti nach Funktionen	Rechnung 2019		Voranschlag 2019		Rechnung 2018	
		Aufwand	Ertrag	Aufwand	Ertrag	Aufwand	Ertrag
	Total	399'607.55	420'734.75	428'315.00	388'455.00	519'816.75	472'637.10
	Aufwandüberschuss		21'127.20		39'860.00		47'179.65
1	BEHÖRDEN UND VERWALTUNG	52'664.20		53'100		46'067.75	
10	Kirchgemeindeversammlung (Legislative)	2'275.10		2'800		2'326.30	
	Entschädigungen	300.00		300		300.00	
	10.310.00 Drucksachen, Publikationen	1'975.10		2'500		2'026.30	
11	Behörden (Exekutive)	16'854.50		17'800		14'825.60	
	Entschädigungen	6'859.55		8'500		6'370.10	
	11.303.10 Beiträge AHV, ALV, FAK	2'14.40		250		214.15	
	11.317.00 Ehrengaben + Repräsentationen	4'235.55		3'500		3'321.55	
	11.319.00 Uebriger Aufwand	100.00		100		100.00	
	11.365.00 Kantonalikirche Schwyz	5'445.00		5'450		4'819.80	
12	Verwaltung	33'534.60		32'500		28'915.85	
	Besoldung	20'046.30		17'000		17'280.45	
	12.303.10 Beiträge AHV, ALV, FAK	723.10		500		491.70	
	12.310.10 Büromaterial, Drucksachen, Publikationen	1'271.85		2'500		909.70	
	12.310.21 Parreilblatt	6'068.00		6'300		6'212.00	
	12.318.00 Verwaltungskosten	938.30		2'000		1'560.20	
	12.318.10 Dienstleistungen Dritter	533.15		500		229.70	
	12.318.20 Sachversicherungsprämien	2'032.10		2'100		2'232.10	
	12.318.40 Rechts- und Beratungskosten	1'184.70		1'500			
	12.319.00 Uebriger Aufwand	737.10		100			
2	SEELSORGE UND GOTTESDIENSTE	147'614.80	3'893.00	165'700	4'000	152'660.70	6'324.00
20	Seelsorge und Gottesdienste	147'614.80	3'893.00	165'700	4'000	152'660.70	6'324.00
	Besoldungen	112'767.20		123'500		117'428.40	
	20.303.10 Beiträge AHV, ALV, FAK	2'820.00		5'000		3'000.45	
	20.304.10 Beiträge Pensionskasse	2'482.50		4'000		2'518.00	
	20.305.10 Beiträge KK- und UV-Vers.	418.50		500		411.60	
	20.309.10 Uebriger Personalaufwand	1'947.00		2'000		1'996.15	
	20.310.10 Lehrmittel und Verbrauchsmaterial	1'972.85		2'800		1'127.50	
	20.313.00 Kultusaufwand	5'504.40		5'500		4'094.25	
	20.315.00 Unterhalt Kultusgegenstände	1'082.00		1'000			
	20.318.10 Dienstleistungen Dritter	1'495.75		1'500		1'893.90	
	20.319.00 Allgemeiner Sachaufwand			100			
	20.352.00 Religionsunterricht + Firmung	2'046.50		5'500		2'976.70	
	20.365.00 Beiträge an kirchliche Institution	4'188.10		4'000		7'574.15	
	20.365.10 Beiträge Kantonalikirche	10'890.00		10'300		9'639.60	
	20.436.00 Rückerstattungen Dritter		1'510.00		1'500		2'080.00
	20.469.10 Allgemeine Kirchenspenden		2'383.00		2'500		4'244.00

Nr. Zusammenzug nach Aufgaben	Aufwand	Rechnung 2019	Aufwand	Voranschlag 2019	Ertrag	Aufwand	Rechnung 2018	Ertrag
Aufwandsüberschuss	399'607,55	420'734,75	428'315	388'455	519'816,15	472'637,10	47'179,65	519'816,75
Ertragsüberschuss	21'127,20	420'734,75	428'315	428'315	519'816,15	472'637,10	47'179,65	519'816,75
1 Behörden und Verwaltung Netto Aufwand	52'664,20	0,00	53'100	0	46'067,15	0,00	46'067,80	0,00
2 Seelsorge und Gottesdienste Netto Aufwand	147'614,80	3'893,00	165'700	4'000	152'660,70	6'324,00	146'336,70	6'324,00
3 Kirchliche Liegenschaften u. Anlagen Netto Aufwand	73'348,05	15'988,85	76'950	12'900	133'654,15	30'150,25	103'503,90	30'150,25
5 Kapitaldienste Netto Ertrag	2'543,70	3'596,80	3'475	2'700	2'650,25	3'535,00	884,75	3'535,00
6 Spezialfinanzierung / Fonds Netto Ertrag	1'600,00	1'600,00	1'490	1'490	400,00	400,00	400,00	400,00
7 Steuern und Finanzausgleich Netto Ertrag	6'060,55	279'879,85	5'900	245'665	4'973,80	252'817,75	247'843,95	252'817,75
8 Kirchliche Stiftungen und Fonds	115'776,25	115'776,25	121'700	121'700	179'410,10	179'410,10	179'410,10	179'410,10

Bericht und Antrag der Rechnungsprüfungskommission zum Jahresrechnung 2019

Sehr geschätzte Mitbürgerinnen und Mitbürger

Die Rechnung der Kirchgemeinde Lauerz wurde am 27. Februar 2020 von der Rechnungsprüfungskommission der Kirchgemeinde Lauerz in Anwesenheit von Rechnungsführerin Rita Kanel geprüft und in Ordnung befunden.

Einstimmig beantragen wir Ihnen an der Kirchgemeindeversammlung vom 17. April 2020 die Jahresrechnung 2019 zu genehmigen und sprechen der Kirchenverwaltung Lauerz den besten Dank aus für ihre zuverlässige und korrekte Arbeit.

Lauerz, 27. Februar 2020

Die Rechnungsprüfungskommission

Anni Birrer-Odermatt
Beat Marty-Horat
Theres Horat-Suter

TRAKTANDUM 2 – JAHRESRECHNUNG 2019

Bericht und Erläuterungen zur Rechnung 2019

Die Jahresrechnung 2019 schliesst mit einem Aufwand von CHF 399'607.55 und einem Ertrag von CHF 420'734.75 ab. Der Ertragsüberschuss beträgt somit CHF 21'127.20.

Dieser erfreuliche Rechnungsabschluss ist auf verschiedene Faktoren zurückzuführen. Einerseits ergaben sich deutlich höhere Steuererträge als budgetiert, andererseits konnten Renovationsarbeiten unter den gemachten Kostenvoranschlägen realisiert werden.

Erläuterungen zur Jahresrechnung 2019

Laufende Rechnung

2	Seelsorge und Gottesdienste	20	20:352.00	Weniger Aufwand als angenommen
	Religionsunterricht u. Firmung			
7	Steuern und Finanzausgleich	70	70:400.20	Mehr Ertrag als angenommen
	Steuererträge natürlicher Personen			
	Ordentl. Steuern Vorjahre			
8	Kirchliche Stiftung und Fonds	810	810:314.00	Weniger Aufwand als angenommen
	Pfarrpfund-Stiftung			
	Dachsanierung			
	Weniger Aufwand als angenommen			
	Pfarrheiferfund-Stiftung			
	Umbau Wohnung			
	Weniger Aufwand als angenommen			
	820	820:314.10		

Antrag des Kirchenrates

Es sei die laufende Rechnung mit einem Ertragsüberschuss von CHF 21'127.20 zu genehmigen. Das Eigenkapital der Kirchengemeinde Lauerz beträgt per Ende 2019 CHF 330'487.30.

Lauerz, im März 2020

Im Namen des Kirchenrates

Josef Baggenstos-Zgraggen, Kirchenratspräsident
Stefan Kälin-Dubacher, Kirchenratsschreiber

KIRCHGEMEINDEVERSAMMLUNG LAURERZ
FREITAG, 17. APRIL 2020, 19.30 UHR IN DER MEHRZWECKHALLE HUSMATT LAURERZ

TRAKTANDEN

Begrüßung und Eröffnung durch den Kirchenratspräsidenten

1. Wahl von drei Stimmenzählerinnen/Stimmenzählern
2. Jahresrechnung 2019

Die Unterlagen zu diesen Traktanden können auf der Gemeindeganzlei eingesehen werden.

Lauerz, im März 2020

Im Namen des Kirchenrates

Josef Baggenstos-Zyraggen, Kirchenratspräsident
 Stefan Kälin-Dubacher, Kirchenratschreiber

Zu diesen Traktanden sind lediglich die Angehörigen der römisch-katholischen Kirchengemeinde Lauerz stimmberechtigt.

INHALTSVERZEICHNIS

Einladung zur Kirchgemeindeversammlung/ Traktandenliste	2
Traktandum 2 - Jahresrechnung 2019	3
Bericht und Erläuterung	3
Antrag des Kirchenrates	3
Bericht und Antrag der Rechnungsprüfungskommission	4
Laufende Rechnung: Zusammenzug	5
Laufende Rechnung: Details Kirchengemeinde	6-8
Laufende Rechnung: Details Stiftungen	8-9
Bestandesrechnung 2019, Aktiven und Passiven	10-11



Beinhaltet auch die Botschaft der Gemeindeversammlung vom 17. April 2020

Freitag, 17. April 2020, 19.30 Uhr Mehrzweckhalle Husmatt
Vor der Gemeindeversammlung der politischen Gemeinde

KIRCHGEMEINDEVERSAMMLUNG



RECHNUNG 2019

KIRCHGEMEINDE LAUERZ

RÖMISCH-KATHOLISCHE

